


RDC ELETRÔNICO Nº 033/2022  
PROCESSO ADMINISTRATIVO Nº 5447/2022



**R A S SOUSA**  
**EMPREENDIMENTO E**  
**CONSTRUTORA E SERVIÇOS**  
**LTDA**

**CNPJ:11.451.552/0001-32**

FR CONSTRUÇÃO  
R A S SOUSA - CNPJ: 11.451.552/0001-32  
ENDEREÇO: R AREAL NR01 ZONA RUAL, ANAJATUBA/MA



RDC ELETRÔNICO nº 033/2022

DECLARAÇÃO EXPRESSA DE TOTAL  
CONCORDÂNCIA COM OS TERMOS DO EDITAL

COMISSÃO PERMANENTE DE LICITAÇÃO — CPL/ Chapadinha /MA  
REF: RDC ELETRÔNICO nº 033/2022.



Prezados Senhores,

A empresa **R A S SOUSA EMPREENDIMENTO E CONSTRUTORA E SERVICOS LTDA**, inscrita no CNPJ: 11.451.552/0001-32, estabelecida na Avenida Rua Areal nº: 1 - Zona Rural - CEP: 65490-000 - Anajatuba - MA, neste ato representado pelo(s) Sr.(a) **RAIMUNDO ANTONIO SAMPAIO SOUSA** portador(a) da Carteira de Identidade nº 0226537420020 SSPMA e do CPF nº: 032.204.693-96, declara para os devidos fins, que concorda com todos os termos descritos no edital e seus anexos, em especial aos critérios de credenciamento, habilitação/inabilitação, julgamento das propostas de preços e que temos pleno e total conhecimento deste certame, não possuindo ainda, quaisquer exigências capazes de restringir ao caráter competitivo desta licitação.

Declara ainda, ter ciência que “a falsidade de declaração, resultará na inabilitação desta empresa e caracterizará o crime de que trata o art. 299 do Código Penal, sem prejuízo do enquadramento em outras figuras penais e das sanções administrativas previstas na Lei nº 8.666/93 e alterações posteriores, bem como demais normas pertinentes à espécie”.

Anajatuba (MA), 23 de dezembro de 2022.

**RAIMUNDO  
ANTONIO SAMPAIO  
SOUSA:03220469396**

Assinado de forma digital por  
RAIMUNDO ANTONIO  
SAMPAIO SOUSA:03220469396  
Dados: 2022.12.23 09:40:42  
-03'00'

**R A S SOUSA EMPREENDIMENTO E CONSTRUTORA E SERVICOS LTDA.**  
CNPJ nº 11.451.552/0001-32  
**RAIMUNDO ANTONIO SAMPAIO SOUSA**  
RG Nº 0226537420020  
CPF Nº 032.204.693-96  
ADMINISTRADOR

FR CONSTRUÇÃO  
R A S SOUSA - CNPJ: 11.451.562/0001-32  
ENDEREÇO: R AREAL NR01 ZONA RUAL, ANAJATUBA/MA



RDC ELETRÔNICO nº 033/2022.

DECLARAÇÃO DE SUJEIÇÃO AO EDITAL

COMISSÃO PERMANENTE DE LICITAÇÃO — CPL/ Chapadinha /MA  
REF: RDC ELETRÔNICO nº 033/2022.



Prezados Senhores,  
Declaramos expressamente que:

Concordamos integralmente e sem qualquer restrição com as condições expressas na RDC ELETRÔNICO nº 033/2022, bem assim com as condições de contratação, estabelecidas na minuta do Contrato que nos foi fornecida com o Edital.

Manteremos válida esta Proposta pelo prazo mínimo de 60 (sessenta) dias consecutivos, a contar da data da sua apresentação e abertura.

Temos conhecimento dos locais e das condições de execução dos serviços.


Esclarecemos, finalmente, que o portador desta proposta está autorizado e habilitado a prestar a essa Comissão os esclarecimentos e informações adicionais que forem considerados necessários, bem como, assinar, concordar, desistir, interpor recurso, firmar compromisso e todos os atos inerentes ao procedimento licitatório.

Anajatuba (MA), 23 de dezembro de 2022.

RAIMUNDO  
ANTONIO SAMPAIO  
SOUSA:03220469396

Assinado de forma digital por  
RAIMUNDO ANTONIO  
SAMPAIO SOUSA:03220469396  
Dados: 2022.12.23 09:40:06  
-03'00'

R A S SOUSA EMPREENDIMENTO E CONSTRUTORA E SERVICOS LTDA.  
CNPJ nº 11.451.552/0001-32  
RAIMUNDO ANTONIO SAMPAIO SOUSA  
RG N° 0226537420020  
CPF N° 032.204.693-96  
ADMINISTRADOR




## CERTIDÃO SIMPLIFICADA

### Sistema Nacional de Registro de Empresas Mercantis - SINREM

Certificamos que as informações abaixo constam dos documentos arquivados nesta Junta Comercial e são vigentes na data da sua expedição.

|  |                            |   |                                     |
|--|----------------------------|---|-------------------------------------|
| Nome Empresarial: R A S SOUSA EMPREENDIMENTO E CONSTRUTORA E SERVICOS LTDA   |                            | Protocolo: MAC220228823                     |                                     |
| Natureza Jurídica: Sociedade Empresária Limitada   |                            |   |                                     |
| NIRE (Sede)<br>21201215087   | CNPJ<br>11.451.552/0001-32 | Data de Ato Constitutivo<br>07/01/2010      | Início de Atividade<br>21/12/2009   |
| Endereço Completo<br>Rua AREAL, Nº 1, ZONA RURAL - Anajatuba/MA - CEP 65490-000  |                            |   |                                     |
| <b>Objeto Social</b><br>4120-4/00 - CONSTRUCAO DE EDIFICIOS. 2439-3/00 - PRODUCAO DE OUTROS TUBOS DE FERRO E ACO. 2511-0/00 - FABRICACAO DE ESTRUTURAS METALICAS. 2599-3/01 - SERVICOS DE CONFECCAO DE ARMACOES METALICAS PARA A CONSTRUCAO. 4213-8/00 - OBRAS DE URBANIZACAO - RUAS, PRACAS E CALCADAS. 4211-1/01 - CONSTRUCAO DE RODOVIAS E FERROVIAS. 4292-8/01 - MONTAGEM DE ESTRUTURAS METALICAS. 4313-4/00 - OBRAS DE TERRAPLENAGEM. 4321-5/00 - INSTALACAO E MANUTENCAO ELETRICA. 4322-3/01 - INSTALACOES HIDRAULICAS, SANITARIAS E DE GAS. 4330-4/04 - SERVICOS DE PINTURA DE EDIFICIOS EM GERAL. 4399-1/02 - MONTAGEM E DESMONTAGEM DE ANDAIMES E OUTRAS ESTRUTURAS TEMPORARIAS. 4399-1/05 - PERFURACAO E CONSTRUCAO DE POCOS DE AGUA. 8121-4/00 - LIMPEZA EM PREDIOS E EM DOMICILIOS. 4399-1/03 - OBRAS DE ALVENARIA. 8129-0/00 - ATIVIDADES DE LIMPEZA NAO ESPECIFICADAS ANTERIORMENTE (AS ATIVIDADES DE LIMPEZA E DE TRATAMENTO DE PISCINAS, ATIVIDADES DE LIMPEZA ESPECIALIZADA COMO A LIMPEZA DE CHAMINES, DE FORNOS, INCINERADORES, CALDEIRAS, DUTOS DE VENTILACAO E DE REFRIGERACAO DE AR, ATIVIDADE DE LIMPEZA DE MAQUINAS INDUSTRIAIS, ATIVIDADE DE LIMPEZA EM TRENS, ONIBUS, EMBARCACOES, ETC., ATIVIDADE DE LIMPEZA DO INTERIOR DE TANQUES MARITIMOS, ATIVIDADE DE LIMPEZA DE GARRAFAS, ATIVIDADE DE LIMPEZA DE RUAS, ATIVIDADE DE LIMPEZA DE CAIXAS DE AGUA E CAIXAS DE GORDURA). 4222-7/01 - CONSTRUCAO DE REDES DE ABASTECIMENTO DE AGUA, COLETA DE ESGOTO E CONSTRUCOES CORRELATAS, EXCETO OBRAS DE IRRIGACAO. 4212-0/00 - CONSTRUCAO DE OBRAS-DE-ARTE ESPECIAIS. 8111-7/00 - SERVICOS COMBINADOS PARA APOIO A EDIFICIOS, EXCETO CONDOMINIOS PREDIAIS. 2342-7/02 - FABRICACAO DE ARTEFATOS DE CERAMICA E BARRO COZIDO PARA USO NA CONSTRUCAO, EXCETO AZULEJOS E PISOS. 4329-1/04 - MONTAGEM E INSTALACAO DE SISTEMAS E EQUIPAMENTOS DE ILUMINACAO E SINALIZACAO EM VIAS PUBLICAS, PORTOS E AEROPORTOS. 4322-3/03 - INSTALACOES DE SISTEMA DE PREVENCAO CONTRA INCENDIO. 4299-5/01 - CONSTRUCAO DE INSTALACOES ESPORTIVAS E RECREATIVAS. 3702-9/00 - ATIVIDADES RELACIONADAS A ESGOTO, EXCETO A GESTAO DE REDES. 3811-4/00 - COLETA DE RESIDUOS NAO-PERIGOSOS. 2330-3/01 - FABRICACAO DE ESTRUTURAS PRE-MOLDADAS DE CONCRETO ARMADO, EM SERIE E SOB ENCOMENDA. 25.99-301 - SERVICOS DE CONFECCAO DE ARMACOES METALICAS PARA A CONSTRUCAO. 25.99-302 - SERVICOS DE CORTE E DOBRA DE METAIS. 33.14-702 - MANUTENCAO E REPARACAO DE EQUIPAMENTOS HIDRAULICOS E PNEUMATICOS, EXCETO VALVULAS. 33.14-703 - MANUTENCAO E REPARACAO DE VALVULAS INDUSTRIAIS. 33.14-799 - MANUTENCAO E REPARACAO DE OUTRAS MAQUINAS E EQUIPAMENTOS PARA USOS INDUSTRIAIS NAO ESPECIFICADOS ANTERIORMENTE. 42.92-801 - MONTAGEM DE ESTRUTURAS METALICAS. 43.22-301 - INSTALACOES HIDRAULICAS, SANITARIAS E DE GAS. 46.63-000 - COMERCIO ATACADISTA DE MAQUINAS E EQUIPAMENTOS PARA USO INDUSTRIAL PARTES E PECAS. 47.44-001 - COMERCIO VAREJISTA DE FERRAGENS E FERRAMENTAS. 43.13400 - OBRAS DE TERRAPLENAGEM. 43.21500 - INSTALACAO E MANUTENCAO ELETRICA. 43.22301 - INSTALACOES HIDRAULICAS, SANITARIAS E DE GAS. 43.30404 - SERVICOS DE PINTURA DE EDIFICIOS EM GERAL. 43.99105 - PERFURACAO E CONSTRUCAO DE POCOS DE AGUA. 47.44099 - COMERCIO VAREJISTA DE MATERIAIS DE CONSTRUCAO EM GERAL. 71.19701 - SERVICOS DE CARTOGRAFIA, TOPOGRAFIA E GEODESIA. 81.21400 - LIMPEZA EM PREDIOS E EM DOMICILIOS. 81.30300 - ATIVIDADES PAISAGISTICAS. 43.99103 - OBRAS DE ALVENARIA. 4742-300 - COMERCIO VAREJISTA DE MATERIAL ELETRICO. 4744-003 - COMERCIO VAREJISTA DE MATERIAIS HIDRAULICOS. 4642-702 - COMERCIO ATACADISTA DE ROUPAS E ACESSORIOS PARA USO PROFISSIONAL E DE SEGURANCA DO TRABALHO. 7739-099 - ALUGUEL DE OUTRAS MAQUINAS E EQUIPAMENTOS COMERCIAIS E INDUSTRIAIS NAO ESPECIFICADOS ANTERIORMENTE, SEM OPERADOR. 7732-201 - ALUGUEL DE MAQUINAS E EQUIPAMENTOS PARA CONSTRUCAO SEM OPERADOR, EXCETO ANDAIMES. 4649-408 - COMERCIO ATACADISTA DE PRODUTOS DE HIGIENE, LIMPEZA E CONSERVACAO DOMICILIAR. 4761-003 - COMERCIO VAREJISTA DE ARTIGOS DE PAPELARIA. 4635-401 - COMERCIO ATACADISTA DE AGUA MINERAL. 3812-2/00 - COLETA DE RESIDUOS PERIGOSOS. 8111-700 - SERVICOS COMBINADOS PARA APOIO A EDIFICIOS, EXCETO CONDOMINIOS PREDIAIS. 8122-200 - IMUNIZACAO E CONTROLE DE PRAGAS URBANAS. 8130-300 - ATIVIDADES PAISAGISTICAS. 7820-500 - LOCALIZACAO DE MAO DE OBRA TEMPORARIA. 0230-600 - ATIVIDADES DE APOIO A PRODUCAO FLORESTAL. 3702-900 - ATIVIDADES RELACIONADAS A ESGOTO, EXCETO A GESTAO DE REDES. 3812-200 - COLETA DE RESIDUOS PERIGOSOS. 7112-000 - SERVICOS DE ENGENHARIA. 4299-599 - OUTRAS OBRAS DE ENGENHARIA CIVIL NAO ESPECIFICADAS ANTERIORMENTE - SERVICOS EM GERAL E ARQUITETURA E ETC. 4291-000 - OBRAS PORTUARIAS, MARITIMAS E FLUVIAIS. |                            |   |                                     |
| Capital Social<br>R\$ 1.000.000,00 (um milhão reais)   |                            | Porte Demais                                |                                     |
| Capital Integralizado<br>R\$ 1.000.000,00 (um milhão reais)  |                            | Prazo de Duração<br>Indeterminado           |                                     |
| Dados do Sócio   |                            |   |                                     |
| Nome<br>RAIMUNDO ANTONIO<br>SAMPAIO SOUSA  | CPF/CNPJ<br>032.204.693-96 | Participação no capital<br>R\$ 1.000.000,00 | Espécie de sócio<br>Sócio           |
|  |                            | Administrador<br>S                          | Término do mandato<br>Indeterminado |



## CERTIDÃO SIMPLIFICADA

Continuação

## Sistema Nacional de Registro de Empresas Mercantis - SINREM

Certificamos que as informações abaixo constam dos documentos arquivados  
nesta Junta Comercial e são vigentes na data da sua expedição.

|  |                |  |                   |
|--|----------------|--|-------------------|
| Nome Empresarial: R A S SOUSA EMPREENDIMENTO E CONSTRUTORA E SERVICOS LTDA |                | Protocolo: MAC2202288823                                 |                   |
| Natureza Jurídica: Sociedade Empresária Limitada                           |                |  |                   |
| <b>Dados do Administrador</b>  |                |  |                   |
| Nome   | CPF            | Término do mandato                                       |                   |
| RAIMUNDO ANTONIO SAMPAIO SOUSA   | 032.204.693-96 | Indeterminado  |                   |
| <b>Último Arquivamento</b>   |                | <b>Ato/eventos</b>                                       | <b>Situação</b>   |
| Data   | Número         | 002 / 021 - ALTERAÇÃO DE DADOS (EXCETO NOME EMPRESARIAL) | ATIVA             |
| 26/09/2022   | 20221105816    |  | Status SEM STATUS |

Esta certidão foi emitida automaticamente em 08/11/2022, às 14:05:22 (horário de Brasília).  
Se impressa, verificar sua autenticidade no <https://www.empresafacil.ma.gov.br>, com o código XMVJAPL3.

CARLOS ANDRÉ DE MORAES PEREIRA  
Secretário Geral



Ministério da Economia  
Secretaria Especial de Desburocratização, Gestão e Governo Digital  
Secretaria de Gestão

Sistema de Cadastramento Unificado de Fornecedores - SICAF


**Certificado de Registro Cadastral - CRC**

(Emissão conforme art. 17 da Instrução Normativa nº 03, de 26 abril de 2018)

CNPJ: 11.451.552/0001-32  
Razão Social: R A S SOUSA EMPREENDIMENTO E CONSTRUTORA E SERVICOS  
LTDA

Atividade Econômica Principal:  
4120-4/00 - CONSTRUÇÃO DE EDIFÍCIOS

Endereço:  
RUA AREAL, 1 - ZONA RURAL - Anajatuba / Maranhão



Observações:

A veracidade das informações poderá ser verificada no endereço [www.comprasgovernamentais.gov.br](http://www.comprasgovernamentais.gov.br).  
Este certificado não substitui os documentos enumerados nos artigos 28 a 31 da Lei nº 8.666, de 1993.

FR CONSTRUÇÃO  
R A S SOUSA - CNPJ: 11.451.552/0001-32  
ENDEREÇO: R AREAL NR01 ZONA RUAL, ANAJATUBA/MA



RDC ELETRÔNICO nº 033/2022.

**DECLARAÇÃO DE INEXISTÊNCIA DE VÍNCULO COM A ADMINISTRAÇÃO PÚBLICA**

COMISSÃO PERMANENTE DE LICITAÇÃO — CPL/ Chapadinha /MA  
REF: RDC ELETRÔNICO nº 033/2022.



A Empresa R A S SOUSA EMPREENDIMENTO E CONSTRUTORA E SERVICOS LTDA. Com endereço na Avenida Rua Areal nº: 1 - Zona Rural - CEP: 65490-000 - Anajatuba -MA, inscrita no CNPJ sob o nº 11.451.552/0001-32, por intermédio de seu representante legal Sr(a) **RAIMUNDO ANTONIO SAMPAIO SOUSA** portador(a) da Carteira de Identidade nº 0226537420020 SSPMA e do CPF nº: 032.204.693-96, DECLARA, para os devidos fins, sob pena das sanções previstas nas leis, que não possui vínculo direto ou indireto com a Administração Pública do Município de Chapadinha /MA, bem como, não possui em seu quadro de pessoal (sócios, funcionários, empregados ou prestadores de serviços) que sejam servidores(as) públicos(as) ativos(as), inativos(as) ou em regime de licença, vinculado(a) à Instituição Pública Contratante.

Anajatuba (MA), 23 de dezembro de 2022.

**RAIMUNDO  
ANTONIO SAMPAIO  
SOUSA:03220469396**

Assinado de forma digital por  
RAIMUNDO ANTONIO  
SAMPALIO SOUSA:03220469396  
Dados: 2022.12.23 09:39:31  
-03'00'

**R A S SOUSA EMPREENDIMENTO E CONSTRUTORA E SERVICOS LTDA.**  
CNPJ nº 11.451.552/0001-32  
**RAIMUNDO ANTONIO SAMPAIO SOUSA**  
RG N° 0226537420020  
CPF N° 032.204.693-96  
**ADMINISTRADOR**

FR CONSTRUÇÃO  
R A S SOUSA - CNPJ: 11.451.562/0001-32  
ENDEREÇO: R AREAL NR01 ZONA RUAL, ANAJATUBA/MA



RDC ELETRÔNICO nº 033/2022.

MODELO DE DECLARAÇÃO DE NÃO ADMITIR TRABALHO FORÇADO OU DEGRADANTE

COMISSÃO PERMANENTE DE LICITAÇÃO — CPL/ Chapadinha /MA  
REF: RDC ELETRÔNICO nº 033/2022.



**R A S SOUSA EMPREENDIMENTO E CONSTRUTORA E SERVICOS LTDA.** Com endereço na Avenida Rua Areal nº: 1 - Zona Rural - CEP: 65490-000 - Anajatuba -MA, inscrita no CNPJ sob o nº 11.451.552/0001-32, por intermédio de seu representante legal Sr(a) **RAIMUNDO ANTONIO SAMPAIO SOUSA** portador(a) da Carteira de Identidade nº 0226537420020 SSPMA e do CPF nº: 032.204.693-96, DECLARA para fins do disposto nos incisos III e IV do art. 1º e no inciso III do art. 5º da Constituição Federal de 05 de outubro de 1988, que não possui em minha cadeia produtiva, empregados executando trabalho degradante ou forçado.

Anajatuba (MA), 23 de dezembro de 2022.

**RAIMUNDO  
ANTONIO SAMPAIO  
SOUSA:03220469396**

Assinado de forma digital por  
RAIMUNDO ANTONIO SAMPAIO  
SOUSA:03220469396  
Dados: 2022.12.23 09:38:51  
-03'00'

**R A S SOUSA EMPREENDIMENTO E CONSTRUTORA E SERVICOS LTDA.**  
CNPJ nº 11.451.552/0001-32  
**RAIMUNDO ANTONIO SAMPAIO SOUSA**  
RG Nº 0226537420020  
CPF Nº 032.204.693-96  
ADMINISTRADOR



FR CONSTRUÇÃO  
R A S SOUSA - CNPJ: 11.451.552/0001-32  
ENDEREÇO: R AREAL NR01 ZONA RUAL, ANAJATUBA/MA



RDC ELETRÔNICO nº 033/2022.

**DECLARAÇÃO DE CUMPRIMENTO DOS REQUISITOS DE HABILITAÇÃO**

COMISSÃO PERMANENTE DE LICITAÇÃO — CPL/ Chapadinha /MA  
REF: RDC ELETRÔNICO nº 033/2022.



A Empresa R A S SOUSA EMPREENDIMENTO E CONSTRUTORA E SERVICOS LTDA.

Com endereço na Avenida Rua Areal nº: 1 - Zona Rural - CEP: 65490-000 - Anajatuba -MA, inscrita no CNPJ sob o nº 11.451.552/0001-32, por intermédio de seu representante legal Sr(a) **RAIMUNDO ANTONIO SAMPAIO SOUSA** portador(a) da Carteira de Identidade nº 0226537420020 SSPMA e do CPF nº: 032.204.693-96, declara, sob as penas da lei, que cumpre, plenamente, os requisitos exigidos no procedimento licitatório referenciado.

Igualmente, declaramos sob as penas da lei, que nossos diretores, responsáveis legais e técnicos, membros de conselho técnico, consultivo, deliberativo ou administrativo ou sócio, não são empregados ou ocupantes de cargo comissionado na Administração Pública, bem como nossa Empresa não está incurso em nenhum dos impedimentos elencados no Edital da licitação referenciada.

Finalizando, declaramos que temos pleno conhecimento de todos os aspectos relativos à licitação em causa e nossa plena concordância com as condições estabelecidas no Edital da licitação e seus anexos.


Anajatuba (MA), 23 de dezembro de 2022.

RAIMUNDO ANTONIO  
SAMPAIO  
SOUSA:03220469396

Assinado de forma digital por  
RAIMUNDO ANTONIO SAMPAIO  
SOUSA:03220469396  
Dados: 2022.12.23 09:37:52 -03'00'

**R A S SOUSA EMPREENDIMENTO E CONSTRUTORA E SERVICOS LTDA.**

**CNPJ nº 11.451.552/0001-32**  
**RAIMUNDO ANTONIO SAMPAIO SOUSA**  
**RG Nº 0226537420020**  
**CPF Nº 032.204.693-96**  
**ADMINISTRADOR**



**RELATÓRIO DE GEOREFERENCIAMENTO**



O relatório de georeferenciamento tem como objetivo demonstrar de forma clara e objetiva a localização da empresa **R A S SOUSA EMPREENDIMENTOS E CONSTRUTORA E SERVIÇOS LTDA**, sediada na rua areal, nº 1, zonal rural, Anajatuba – MA, conforme aos anexos em fotos do local e do mapa no [Google Earth](#) (acesse o link)

Dados:

Localização da sede da Empresa **R A S SOUSA EMPREENDIMENTOS E CONSTRUTORA E SERVIÇOS LTDA**

Coordenadas Geográficas: LATITUDE -3.2309827°, LONGITUDE -44.6125841

ALTITUDE 21,2487335°

**FOTOS EM ANEXOS**


1 – FACHADA (SEM PLACA)



2 – FACHADA (COM PLACA)




3 – PARTE INTERNA (PARTE 1)

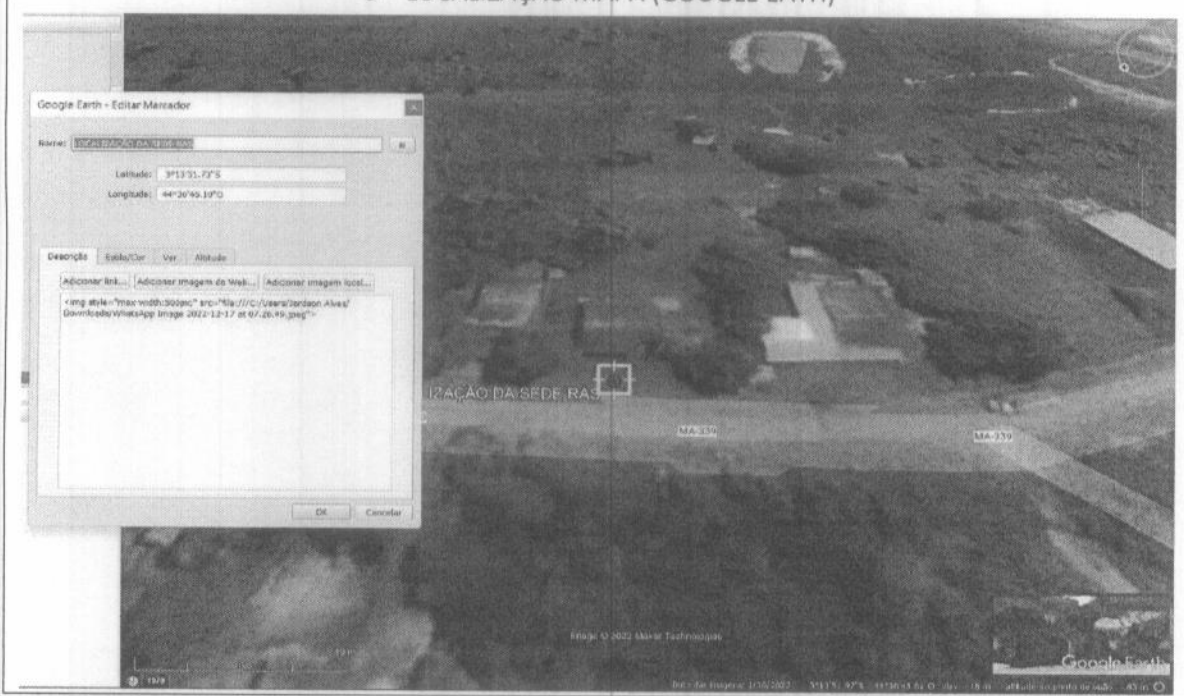


*[Handwritten signature and scribbles]*

4 – PARTE INTERNA (PARTE 2)



5 – LOCALIZAÇÃO MAPA (GOOGLE EARTH)



*[Handwritten signature]*

6 – LOCALIZAÇÃO MAPA (GOOGLE EATH)



As informações citadas acima são verídicas e notórias conforme ao solicitado ao certame participante, tendo com caráter a transparência e magnitude das informações apuradas. Todas os anexos de fotos e localização estão no link de acesso do Google Earth.

[Google Earth \(Acesse o link\)](#)



FILTROS APLICADOS:


Nome sancionado: R A S SOUSA EMPREENDIMENTO E CONSTRUTORA E SERVICOS LTDA

LIMPAR

Data da consulta: 19/12/2022 22:50:37

Data da última atualização: 12/2022 (Sistema Integrado de Registro do CEIS/CNEP - CNEP), 12/2022 (Sistema Integrado de Registro do CEIS/CNEP - CEIS), 12/2022 (Sistema Integrado de Administração Financeira do Governo Federal (SIAFI) - CEPIM), 12/2022 (Sistema Integrado de Registro do CEIS/CNEP - Acordos de Leniência), 12/2022 (Diário Oficial da União - CEAF)

| DETALHAR                   | CAĐASTRO | CNPJ/CPF SANCIONADO | NOME SANCIONADO | UF SANCIONADO | ÓRGÃO/ENTIDADE SANCIONADORA | CATEGORIA SANCÃO | DATA DE PUBLICAÇÃO DA SANCÃO | VALOR DA MULTA | QUANTIDADE |
|----------------------------|----------|---------------------|-----------------|---------------|-----------------------------|------------------|------------------------------|----------------|------------|
| Nenhum registro encontrado |          |                     |                 |               |                             |                  |                              |                |            |



A large, stylized handwritten signature in black ink, located at the bottom of the page.

FILTROS APLICADOS:

Nome sancionado: RAIMUNDO ANTONIO SAMPAIO SOUSA

LIMPAR

Data da consulta: 19/12/2022 22:50:37

Data da última atualização: 12/2022 (Sistema Integrado de Registro do CEIS/CNEP - CNEP), 12/2022 (Sistema Integrado de Registro do CEIS/CNEP - CEIS), 12/2022 (Sistema Integrado de Administração Financeira do Governo Federal (SIAFI) - CEPIM), 12/2022 (Sistema Integrado de Registro do CEIS/CNEP - Acordos de Leniência), 12/2022 (Diário Oficial da União - CEAF)

| DETALHAR                   | CADASTRO | CNPJ/CPF SANCIONADO | NOME SANCIONADO | UF SANCIONADO | ÓRGÃO/ENTIDADE SANCIONADORA | CATEGORIA SANÇÃO | DATA DE PUBLICAÇÃO DA SANÇÃO | VALOR DA MULTA | QUANTIDADE |
|----------------------------|----------|---------------------|-----------------|---------------|-----------------------------|------------------|------------------------------|----------------|------------|
| Nenhum registro encontrado |          |                     |                 |               |                             |                  |                              |                |            |



2

A large handwritten signature or scribble.

PODER JUDICIÁRIO  
JUSTIÇA DO TRABALHO**CERTIDÃO NEGATIVA DE DÉBITOS TRABALHISTAS**

Nome: RAIMUNDO ANTONIO SAMPAIO SOUSA

CPF: 032.204.693-96

Certidão nº: 46398399/2022

Expedição: 23/12/2022, às 12:46:45

Validade: 21/06/2023 - 180 (cento e oitenta) dias, contados da data de sua expedição.

Certifica-se que **RAIMUNDO ANTONIO SAMPAIO SOUSA**, inscrito(a) no CPF sob o nº **032.204.693-96**, **NÃO CONSTA** como inadimplente no Banco Nacional de Devedores Trabalhistas.

Certidão emitida com base nos arts. 642-A e 883-A da Consolidação das Leis do Trabalho, acrescentados pelas Leis ns.º 12.440/2011 e 13.467/2017, e no Ato 01/2022 da CGJT, de 21 de janeiro de 2022. Os dados constantes desta Certidão são de responsabilidade dos Tribunais do Trabalho.

No caso de pessoa jurídica, a Certidão atesta a empresa em relação a todos os seus estabelecimentos, agências ou filiais.

A aceitação desta certidão condiciona-se à verificação de sua autenticidade no portal do Tribunal Superior do Trabalho na Internet (<http://www.tst.jus.br>).

Certidão emitida gratuitamente.

**INFORMAÇÃO IMPORTANTE**

Do Banco Nacional de Devedores Trabalhistas constam os dados necessários à identificação das pessoas naturais e jurídicas inadimplentes perante a Justiça do Trabalho quanto às obrigações estabelecidas em sentença condenatória transitada em julgado ou em acordos judiciais trabalhistas, inclusive no concernente aos recolhimentos previdenciários, a honorários, a custas, a emolumentos ou a recolhimentos determinados em lei; ou decorrentes de execução de acordos firmados perante o Ministério Público do Trabalho, Comissão de Conciliação Prévia ou demais títulos que, por disposição legal, contiver força executiva.



FR CONSTRUÇÃO  
R A S SOUSA - CNPJ: 11.451.552/0001-32  
ENDEREÇO: R AREAL NR01 ZONA RUAL, ANAJATUBA/MA



RDC ELETRÔNICO nº 033/2022.

**DECLARAÇÃO EM CUMPRIMENTO AO DISPOSTO NO INCISO XXXIII DO ART. 7º DA  
CONSTITUIÇÃO FEDERAL**

COMISSÃO PERMANENTE DE LICITAÇÃO — CPL/ Chapadinha /MA  
REF: RDC ELETRÔNICO nº 033/2022.



Prezados Senhores,

A signatária **R A S SOUSA EMPREENDIMENTO E CONSTRUTORA E SERVICOS LTDA**, com endereço na Avenida Rua Areal nº: 1 - Zona Rural - CEP: 65490-000 - Anajatuba -MA, inscrita no CNPJ sob o nº 11.451.552/0001-32, por intermédio de seu representante legal Sr(a) **RAIMUNDO ANTONIO SAMPAIO SOUSA** portador(a) da Carteira de Identidade nº 0226537420020 SSPMA e do CPF nº: 032.204.693-96, DECLARA, para fins do disposto no inciso V do art. 27 da Lei no 8.666/1993, acrescido pela Lei no 9.854/1999, que não emprega menor de 18 (dezoito) anos em trabalho noturno, perigoso ou insalubre e não emprega menor de 16 (dezesesseis) anos.

Ressalva: emprega menor, a partir de 14 (quatorze) anos, na condição de aprendiz ( ).

(Observação: em caso afirmativo, assinalar a ressalva acima).

Anajatuba (MA), 23 de dezembro de 2022.

**RAIMUNDO ANTONIO  
SAMPAIO  
SOUSA:03220469396**

Assinado de forma digital por  
RAIMUNDO ANTONIO SAMPAIO  
SOUSA:03220469396  
Dados: 2022.12.23 09:36:11 -03'00'

**R A S SOUSA EMPREENDIMENTO E CONSTRUTORA E SERVICOS LTDA.  
CNPJ nº 11.451.552/0001-32  
RAIMUNDO ANTONIO SAMPAIO SOUSA  
RG N° 0226537420020  
CPF N° 032.204.693-96  
ADMINISTRADOR**

FR CONSTRUÇÃO  
R A S SOUSA - CNPJ: 11.451.562/0001-32  
ENDEREÇO: R AREAL NR01 ZONA RUAL, ANAJATUBA/MA



RDC ELETRÔNICO nº 033/2022.

DECLARAÇÃO DE ELABORAÇÃO INDEPENDENTE DE PROPOSTA



COMISSÃO PERMANENTE DE LICITAÇÃO — CPL/ Chapadinha /MA  
REF: RDC ELETRÔNICO nº 033/2022.

A signatária **R A S SOUSA EMPREENDIMENTO E CONSTRUTORA E SERVICOS LTDA.** Com endereço na Avenida Rua Areal nº: 1 - Zona Rural - CEP: 65490-000 - Anajatuba -MA, inscrita no CNPJ sob o nº 11.451.552/0001-32, por intermédio de seu representante legal Sr(a) **RAIMUNDO ANTONIO SAMPAIO SOUSA** portador(a) da Carteira de Identidade nº 0226537420020 SSPMA e do CPF nº: 032.204.693-96, declara, para fins do disposto no item do Edital **RDC ELETRÔNICO nº 033/2022**, declara, sob as penas da Lei, em especial o art. 299 do Código Penal Brasileiro, que:

A proposta anexa foi elaborada de maneira independente **R A S SOUSA EMPREENDIMENTO E CONSTRUTORA E SERVICOS LTDA.** Com endereço na Avenida Rua Areal nº: 1 - Zona Rural - CEP: 65490-000 - Anajatuba -MA, inscrita no CNPJ sob o nº 11.451.552/0001-32, por intermédio de seu representante legal Sr(a) **RAIMUNDO ANTONIO SAMPAIO SOUSA** portador(a) da Carteira de Identidade nº 0226537420020 SSPMA e do CPF nº: 032.204.693-96, e que o conteúdo da proposta anexa não foi, no todo ou em parte, direta ou indiretamente, informado a, discutido com ou recebido de qualquer outro participante potencial ou de fato da **RDC ELETRÔNICO nº 033/2022**, por qualquer meio ou por qualquer pessoa;

A intenção de apresentar a proposta anexa não foi informada a, discutido com ou recebido de qualquer outro participante potencial ou de fato da **RDC ELETRÔNICO nº 033/2022**, por qualquer meio ou por qualquer pessoa;

Que não tentou, por qualquer meio ou por qualquer pessoa, influir na decisão de qualquer outro participante potencial ou de fato da **RDC ELETRÔNICO nº 033/2022**, quanto a participar ou não da referida licitação;

Que o conteúdo da proposta anexa não será, no todo ou em parte, direta ou indiretamente, comunicado a ou discutido com qualquer outro participante potencial ou de fato da **RDC ELETRÔNICO nº 033/2022**, antes da adjudicação do objeto da referida licitação;

Que o conteúdo da proposta anexa não foi, no todo ou em parte, direta ou indiretamente, informado a, discutido com ou recebido de qualquer integrante de **PREFEITURA MUNICIPAL DE CHAPADINHA /MA** antes da abertura oficial das propostas; e

*[Handwritten mark]*

*[Handwritten signature]*

FR CONSTRUÇÃO  
R A S SOUSA - CNPJ: 11.451.552/0001-32  
ENDEREÇO: R AREAL NR01 ZONA RUAL, ANAJATUBA/MA



Que está plenamente ciente do teor e da extensão desta declaração e que detém plenos poderes e informações para firmá-la.

Anajatuba (MA), 23 de dezembro de 2022.

RAIMUNDO  
ANTONIO SAMPAIO  
SOUSA:03220469396

Assinado de forma digital por  
RAIMUNDO ANTONIO  
SAMPAIO SOUSA:03220469396  
Dados: 2022.12.23 09:35:32  
-03'00'

R A S SOUSA EMPREENDIMENTO E CONSTRUTORA E SERVICOS LTDA.  
CNPJ nº 11.451.552/0001-32  
RAIMUNDO ANTONIO SAMPAIO SOUSA  
RG Nº 0226537420020  
CPF Nº 032.204.693-96  
ADMINISTRADOR



9



# Improbidade Administrativa e Inelegibilidade

## Certidão Negativa




Certifico que nesta data (19/12/2022 às 23:13) **NÃO CONSTA** no **Cadastro Nacional de Condenações Cíveis por Ato de Improbidade Administrativa e Inelegibilidade** registros de condenação com trânsito em julgado ou sanção ativa quanto ao CNPJ nº 11.451.552/0001-32.

A condenação por atos de improbidade administrativa não implica automático e necessário reconhecimento da inelegibilidade do condenado.

Para consultas sobre inelegibilidade acesse portal do TSE em <http://divulgacandcontas.tse.jus.br/>

Esta certidão é expedida gratuitamente. Sua autenticidade pode ser por meio do número de controle 63A1.1A32.1FD9.1386 no seguinte endereço: [https://www.cnj.jus.br/improbidade\\_adm/autenticar\\_certidao.php](https://www.cnj.jus.br/improbidade_adm/autenticar_certidao.php)



# Improbidade Administrativa e Inelegibilidade

## Certidão Negativa

Certifico que nesta data (19/12/2022 às 23:14) **NÃO CONSTA** no Cadastro Nacional de Condenações Cíveis por Ato de Improbidade Administrativa e Inelegibilidade registros de condenação com trânsito em julgado ou sanção ativa quanto ao CPF nº 032.204.693-96.



A condenação por atos de improbidade administrativa não implica automático e necessário reconhecimento da inelegibilidade do condenado.

Para consultas sobre inelegibilidade acesse portal do TSE em <http://divulgacandcontas.tse.jus.br/>

Esta certidão é expedida gratuitamente. Sua autenticidade pode ser por meio do número de controle 63A1.1A9E.B697.3494 no seguinte endereço: [https://www.cnj.jus.br/improbidade\\_adm/autenticar\\_certidao.php](https://www.cnj.jus.br/improbidade_adm/autenticar_certidao.php)

FR CONSTRUÇÃO  
R A S SOUSA - CNPJ: 11.451.562/0001-32  
ENDEREÇO: R AREAL NR01 ZONA RUAL, ANAJATUBA/MA



RDC ELETRÔNICO nº 033/2022.

DECLARAÇÃO DE INEXISTÊNCIA DE FATOS IMPEDITIVOS DE HABILITAÇÃO

COMISSÃO PERMANENTE DE LICITAÇÃO — CPL/ Chapadinha /MA  
REF: RDC ELETRÔNICO nº 033/2022.



Prezados Senhores,

A empresa **R A S SOUSA EMPREENDIMENTO E CONSTRUTORA E SERVICOS LTDA**, inscrita no CNPJ: 11.451.552/0001-32, estabelecida na Avenida Rua Areal nº: 1 - Zona Rural - CEP: 65490-000 - Anajatuba - MA, neste ato representado pelo(s) Sr.(a) **RAIMUNDO ANTONIO SAMPAIO SOUSA** portador(a) da Carteira de Identidade nº 0226537420020 SSPMA e do CPF nº: 032.204.693-96, declara sob as penas da lei, nos termos do § 2º, do art. 32, da Lei nº 8.666/93 que até esta data, não ocorreu nenhum fato que seja impeditivo de sua habilitação na licitação acima identificada.

Declara ainda, ter ciência que "a falsidade de declaração, resultará na inabilitação desta empresa e caracterizará o crime de que trata o art. 299 do Código Penal, sem prejuízo do enquadramento em outras figuras penais e das sanções administrativas previstas na Lei nº 8.666/93 e alterações posteriores, bem como demais normas pertinentes à espécie".

Anajatuba (MA), 23 de dezembro de 2022.

**RAIMUNDO  
ANTONIO SAMPAIO  
SOUSA:03220469396**

Assinado de forma digital por  
RAIMUNDO ANTONIO  
SAMPALIO SOUSA:03220469396  
Dados: 2022.12.23 09:34:19  
-03'00'

**R A S SOUSA EMPREENDIMENTO E CONSTRUTORA E SERVICOS LTDA.  
CNPJ nº 11.451.552/0001-32  
RAIMUNDO ANTONIO SAMPAIO SOUSA  
RG Nº 0226537420020  
CPF Nº 032.204.693-96  
ADMINISTRADOR**

Voltar

Imprimir

**CAIXA**  
CAIXA ECONÔMICA FEDERAL**Certificado de Regularidade  
do FGTS - CRF****Inscrição:** 11.451.552/0001-32**Razão Social:** R A S SOUSA**Endereço:** RUA POV AREAL 1 / ZONA RURAL / ANAJATUBA / MA / 65490-000

A Caixa Econômica Federal, no uso da atribuição que lhe confere o Art. 7, da Lei 8.036, de 11 de maio de 1990, certifica que, nesta data, a empresa acima identificada encontra-se em situação regular perante o Fundo de Garantia do Tempo de Serviço - FGTS.

O presente Certificado não servirá de prova contra cobrança de quaisquer débitos referentes a contribuições e/ou encargos devidos, decorrentes das obrigações com o FGTS.

**Validade:** 02/12/2022 a 31/12/2022**Certificação Número:** 2022120201132322361406

Informação obtida em 07/12/2022 14:44:08

A utilização deste Certificado para os fins previstos em Lei esta condicionada a verificação de autenticidade no site da Caixa:  
**[www.caixa.gov.br](http://www.caixa.gov.br)**



PODER JUDICIÁRIO DO ESTADO DO MARANHÃO  
Corregedoria Geral da Justiça  
Vara Única de Anajatuba

CERTJUDONE-VUANAJ - 242022  
Código de validação: 13F314D9E6

Número da guia: 22050501001396703.



## CERTIDÃO FALÊNCIA E CONCORDATA

**USANDO** da faculdade que a lei me confere, **CERTIFICO** a requerimento da parte interessada que, após minuciosas busca procedidas neste cartório, nos livros de Registro de Distribuição dos Feitos referentes ao Juízo de Direito da Vara Cível a partir de 22(vinte dois) de janeiro do ano de 1998, neles verifiquei constar a **INEXISTÊNCIA** até a presente data, de processos de Falência e Concordatas e/ou Ação de Execução Fiscal e Patrimonial instaurados nesta Comarca, em nome de:

**R. A. S. SOUSA**, inscrita sob o CNPJ nº 11.451.552/0001-32, Inscrição Estadual nº 12.677.994-5, localizada no Povoado Areal, nº 1, Zona Rural, Anajatuba/MA.

**CERTIFICO**, finalmente que a Secretaria Judicial a meu cargo é a única existente nesta Cidade e Comarca de Anajatuba-MA. O referido é verdade e dou fé. Dada e passada a presente Certidão na Secretaria Judicial, no Fórum de Anajatuba, nesta Cidade de Anajatuba, Estado do Maranhão, aos 05 de dezembro de 2022. Eu, Secretário Judicial, digitei, subscrevi, dato e assino.

Anajatuba (MA), 06 de dezembro de 2022.

JORGE LEONARDO MUNIZ CRUZ LOPES  
Secretário Judicial de Entrância Inicial  
Vara Única de Anajatuba  
Matrícula 191346



CERTJUDONE-VUANAJ - 242022 / Código: 13F314D9E6  
Valide o documento em [www.tjma.jus.br/validadoc.php](http://www.tjma.jus.br/validadoc.php)

Antes de imprimir pense em sua responsabilidade com o meio ambiente.  
#ConsumoConsciente





PODER JUDICIÁRIO DO ESTADO DO MARANHÃO  
Corregedoria Geral da Justiça  
Vara Única de Anajatuba



Documento assinado. ANAJATUBA, 06/12/2022 11:23 (JORGE LEONARDO MUNIZ CRUZ LOPES)



CERTJUDONE-VUANAJ - 242022 / Código: 13F314D9E6  
Valide o documento em [www.tjma.jus.br/validadoc.php](http://www.tjma.jus.br/validadoc.php)

Antes de imprimir pense em sua responsabilidade com o meio ambiente.  
#ConsumoConsciente

FR CONSTRUÇÃO  
R A S SOUSA - CNPJ: 11.451.562/0001-32  
ENDEREÇO: R AREAL NR01 ZONA RUAL, ANAJATUBA/MA



DECLARAÇÃO DE NÃO VISITA

COMISSÃO PERMANENTE DE LICITAÇÃO — CPL/ Chapadinha /MA  
REF: RDC ELETRÔNICO nº 033/2022.



Prezados Senhores,

A EMPRESA **R A S SOUSA EMPREENDIMENTO E CONSTRUTORA E SERVICOS LTDA.** Com endereço na Avenida Rua Areal nº: 1-Zona Rural - CEP: 65490-000 - Anajatuba -MA, inscrita no CNPJ sob o nº 11.451.552/0001-32, por intermédio de seu representante legal Sr(a) **RAIMUNDO ANTONIO SAMPAIO SOUSA** portador(a) da Carteira de Identidade nº 0226537420020 SSPMA e do CPF nº: 032.204.693-96, declara, para os devidos fins de comprovação junto à Comissão de Licitação, que a empresa optou por não visitar o local da prestação de serviços, estando, assim, ciente de todas as especificações técnicas e de estrutura presentes no instrumento convocatório, não podendo, em momento posterior, alegar a falta de conhecimento das referidas especificações para justificar eventuais futuros descumprimentos em relação ao edital ou contrato.

Declaramos, ainda, sob as penalidades da lei, de que temos pleno conhecimento das condições e peculiaridades inerentes à natureza dos trabalhos, assumindo total responsabilidade por esse fato e informamos que não utilizaremos para qualquer questionamento futuro que ensejam avenças técnicas ou financeiras, isentando a PREFEITURA MUNICIPAL DE CHAPADINHA/MA, de qualquer reclamação e/ou reivindicação de nossa parte.

Anajatuba (MA), 23 de dezembro de 2022.

**RAIMUNDO  
ANTONIO SAMPAIO  
SOUSA:03220469396**

Assinado de forma digital por  
RAIMUNDO ANTONIO  
SAMPAIO SOUSA:03220469396  
Dados: 2022.12.23 09:33:43  
-03'00'

**R A S SOUSA EMPREENDIMENTO E CONSTRUTORA E SERVICOS LTDA.**  
CNPJ nº 11.451.552/0001-32  
**RAIMUNDO ANTONIO SAMPAIO SOUSA**  
RG Nº 0226537420020  
CPF Nº 032.204.693-96  
ADMINISTRADOR

## DECLARA DOS IMPOSTOS INERENTES AOS TRIBUTOS

000234

Proc. Nº 33 / 2022

A administração pública federal, ao efetuar pagamentos por fornecimento de bens ou serviços, deverá reter o IRPJ, a CSLL, o PIS e a COFINS do respectivo fornecedor, nos termos do artigo 34 da Lei 10.833/2003 e artigo 64 da Lei 9.430/1996.

Não serão retidos os valores correspondentes aos tributos citados, nos pagamentos efetuados a pessoas jurídicas optantes pelo Regime Especial Unificado de Arrecadação de Tributos e Contribuições devidos pelas Microempresas e Empresas de Pequeno Porte (Simplex Nacional), conforme disposto no inciso XI do art. 4 da Instrução Normativa RFB 1.234/2012.

Entretanto, nos termos do artigo 6º da referida Instrução, para que não haja retenção tributária por parte de entes públicos federais, a pessoa jurídica optante pelo Simplex Nacional deverá apresentar, a cada pagamento, declaração com 2 (duas) vias assinadas pelo seu representante legal, das quais a 1ª (primeira) via será retida e ficará à disposição da Secretaria da Receita Federal do Brasil (RFB), e a 2ª (segunda) via será devolvida ao contribuinte como recibo.

**R A S SOUSA EMPREENDIMENTO E CONSTRUTORA E SERVICOS LTDA**, com sede na Rua Areal nº: 1 - Zona Rural - CEP: 65490-000 - Anajatuba - MA inscrita no CNPJ sob o nº 11.451.552/0001-32 DECLARA à com alíquotas dos impostos inerentes aos tributos, para fins de não incidência na fonte do IRPJ, da Contribuição Social sobre o Lucro Líquido (CSLL), da Contribuição para o Financiamento da Seguridade Social (Cofins), e da Contribuição para o PIS/Pasep, a que se refere o art. 64 da Lei nº 9.430, de 27 de dezembro de 1996, que é regularmente inscrita no Regime Especial Unificado de Arrecadação de Tributos e Contribuições devidos pelas Microempresas e Empresas de Pequeno Porte - Simplex Nacional, de que trata o art. 12 da Lei Complementar 123, de 14 de dezembro de 2006.

Para esse efeito, a declarante informa que:

I - preenche os seguintes requisitos:

a) conserva em boa ordem, pelo prazo de 5 (cinco) anos, contado da data da emissão, os documentos que comprovam a origem de suas receitas e a efetivação de suas despesas, bem como a realização de quaisquer outros atos ou operações que venham a modificar sua situação patrimonial; e

b) cumpre as obrigações acessórias a que está sujeita, em conformidade com a legislação pertinente;

on

II - o signatário é representante legal desta empresa, assumindo o compromisso de informar à Secretaria da Receita Federal do Brasil e à pessoa jurídica pagadora, imediatamente, eventual desenquadramento da presente situação e está ciente de que a falsidade na prestação dessas informações, sem prejuízo do disposto no art. 32 da Lei 9.430, de 1996, o sujeitará, com as demais pessoas que para ela concorrem, às penalidades previstas na legislação criminal e tributária, relativas à falsidade ideológica (art. 299 do Decreto-Lei nº 2.848, de 7 de dezembro de 1940 - Código Penal) e ao crime contra a ordem tributária (art. 1º da Lei nº 8.137, de 27 de dezembro de 1990).

Anajatuba -MA; 17 de novembro de 2022.

Raimundo Antonio Sampaio Sousa  
Raimundo Antonio Sampaio Sousa  
CPF nº: 032.204.693-96  
Administrador

Bento Gomes Costa  
Bento Gome Scosta  
CPF: 179.408.933-00  
CRC: 5143

**Bento Gomes Costa**  
CPF: 179.408.933-00  
CRC: 5143



[Large handwritten signature]

FR CONSTRUÇÃO  
R A S SOUSA - CNPJ: 11.451.552/0001-32  
ENDEREÇO: R AREAL NR01 ZONA RUAL, ANAJATUBA/MA



RDC ELETRÔNICO nº 033/2022

**DECLARAÇÃO DE DISPONIBILIDADE DE EQUIPAMENTOS, MATERIAIS E EQUIPE TECNICA ESPECIALIZADA.**

COMISSÃO PERMANENTE DE LICITAÇÃO — CPL/ Chapadinha /MA

REF: RDC ELETRÔNICO nº 033/2022.

Prezados Senhores,

Declaro, sob as penalidades da lei, que a **R A S SOUSA EMPREENDIMENTO E CONSTRUTORA E SERVICOS LTDA.** inscrita no CNPJ sob o nº 11.451.552/0001-32, por intermédio de seu representante legal Sr(a) **RAIMUNDO ANTONIO SAMPAIO SOUSA** portador(a) da Carteira de Identidade nº 0226537420020 SSPMA e do CPF nº: 032.204.693-96, DECLARA, para fins da **RDC ELETRÔNICO nº 032/2022**, que, conforme estabelece o parágrafo 6º do artigo 30, da Lei Federal nº 8.666/93 e suas alterações, dispõe máquinas, equipamentos e equipe técnica especializada, para a execução do objeto do presente processo

**LOCALIZAÇÃO DA EMPRESA:**

**ENDEREÇO:** Avenida Rua Areal nº: 1 - Zona Rural.

**CIDADE/ESTADO:** Anajatuba - MA.

**CEP:** 65490-000.

**Telefone:** 9898587-6050

Anajatuba (MA), 23 de dezembro de 2022.

**RAIMUNDO  
ANTONIO SAMPAIO  
SOUSA:03220469396**

Assinado de forma digital por  
RAIMUNDO ANTONIO  
SAMPAIO SOUSA:03220469396  
Dados: 2022.12.23 09:33:03  
-03'00'

**R A S SOUSA EMPREENDIMENTO E CONSTRUTORA E SERVICOS LTDA.**

**CNPJ nº 11.451.552/0001-32**

**RAIMUNDO ANTONIO SAMPAIO SOUSA**

**RG N° 0226537420020**

**CPF N° 032.204.693-96**

**ADMINISTRADOR**

**JOÃO JOSÉ NEVES RIBEIRO**

**Engenheiro civil,**

**CREA nº 2802/D-MA,**

**CPF sob o nº 104.336.23-87**



GOVERNO DO ESTADO DO MARANHÃO  
SECRETARIA DE ESTADO DE ADMINISTRAÇÃO PENITENCIÁRIA  
SECRETARIA ADJUNTA DE ATENDIMENTO E HUMANIZAÇÃO PENITENCIÁRIA  
GABINETE

DECLARAÇÃO DE PESSOAS PRESAS APTAS À EXECUÇÃO DE TRABALHO  
EXTERNO OU DE EGRESSAS DO SISTEMA PRISIONAL

PREFEITURA MUNICIPAL DE CHAPADINHA  
RDC ELETRÔNICO N° 033/2022  
PROCESSO ADMINISTRATIVO N° 5447/2022

Fls 000237  
Proc. N° 33/2022  
Ass. [assinatura]

Objeto: CONTRATAÇÃO DE EMPRESA ESPECIALIZADA PARA CONSTRUÇÃO  
DE 01 (UMA) ESCOLA DE 08 (OITO) SALAS E DEMAIS DEPENDÊNCIAS NO  
POVOADO CANTO DO FERREIRA EM CHAPADINHA.

EMPRESA: R.A.S SOUSA EMPREENDIMENTO E CONSTRUTORA E SERVIÇOS  
LTDA  
CNPJ: 11.451.552/0001-32

A Secretaria de Estado de Administração Penitenciária, órgão responsável pela intermediação da mão de obra do sistema prisional do Estado do Maranhão, em atenção ao §1º, inciso I, do art. 5º do Decreto nº 9.450, de 24 de julho de 2018, declara que não dispõe de pessoas privadas de liberdade ou egressas do sistema prisional aptas à execução de Trabalho Externo, considerando que na cidade onde será executado os serviços dispõe de estabelecimento penal.

SÃO LUÍS (MA), 15 DE DEZEMBRO DE 2022

*P/ Alicia Mendonça de Souza* MAT.: 888090-1  
**KELLY CRISTINA CARVALHO**  
Secretaria Adjunta de Atendimento e Humanização Penitenciária- SAAHP



**CERTIDÃO DE REGISTRO E QUITAÇÃO**  
**PESSOA JURIDICA**  
 Lei Federal Nº 5194 de 24 de Dezembro de 1966

**CREA-MA**

**Nº 876671/2022**  
 Emissão: 06/12/2022  
 Validade: 31/12/2022  
 Chave: aY6b0

**Conselho Regional de Engenharia e Agronomia do Estado do Maranhão**

CERTIFICAMOS que a Empresa mencionada encontra-se registrada neste Conselho, nos Termos da Lei 5.194/66, conforme os dados impressos nesta certidão. CERTIFICAMOS, ainda, que até a presente data, a referida pessoa jurídica e seu(s) responsável(is) técnico(s) estão quites com suas anuidades e demais obrigações junto ao Conselho Regional de Engenharia e Agronomia do Maranhão - CREA-MA, estando habilitada a exercer suas atividades, circunscrita à(s) atribuição(ões) de seu(s) responsável(veis) técnico(s).

**Interessado(a)**

Empresa: R A S SOUSA EMPREENDIMENTO E CONSTRUTORA E SERVICOS LTDA  
 CNPJ: 11.451.552/0001-32  
 Registro: 0000012487  
 Categoria: Matriz  
 Capital Social: R\$ 1.000.000,00  
 Data do Capital: 25/02/2022  
 Faixa: 4

Objetivo Social: 4120-4/00 - CONSTRUÇÃO DE EDIFÍCIOS 4663-0/00 - COMÉRCIO ATACADISTA DE MÁQUINAS E EQUIPAMENTOS PARA USO INDUSTRIAL; PARTES E PEÇAS 2330-3/01 - FABRICAÇÃO DE ESTRUTURAS PRÉ-MOLDADAS DE CONCRETO ARMADO, EM SÉRIE E SOB ENCOMENDA 2342-7/02 - FABRICAÇÃO DE ARTEFATOS DE CERÂMICA E BARRO COZIDO PARA USO NA CONSTRUÇÃO, EXCETO AZULEJOS E PISOS 2439-3/00 - PRODUÇÃO DE OUTROS TUBOS DE FERRO E AÇO 2511-0/00 - FABRICAÇÃO DE ESTRUTURAS METÁLICAS 2599-3/01 - SERVIÇOS DE CONFECÇÃO DE ARMAÇÕES METÁLICAS PARA A CONSTRUÇÃO 4213-8/00 - OBRAS DE URBANIZAÇÃO - RUAS, PRAÇAS E CALÇADAS 3314-7/02 - MANUTENÇÃO E REPARAÇÃO DE EQUIPAMENTOS HIDRÁULICOS E PNEUMÁTICOS, EXCETO VÁLVULAS 3314-7/03 - MANUTENÇÃO E REPARAÇÃO DE VÁLVULAS INDUSTRIAIS 3314-7/99 - MANUTENÇÃO E REPARAÇÃO DE OUTRAS MÁQUINAS E EQUIPAMENTOS PARA USOS INDUSTRIAIS NÃO ESPECIFICADOS ANTERIORMENTE 3702-9/00 - ATIVIDADES RELACIONADAS A ESGOTO, EXCETO A GESTÃO DE REDES 3811-4/00 - COLETA DE RESÍDUOS NÃO-PERIGOSOS 3812-2/00 - COLETA DE RESÍDUOS PERIGOSOS 4211-1/01 - CONSTRUÇÃO DE RODOVIAS E FERROVIAS 4212-0/00 - CONSTRUÇÃO DE OBRAS-DE-ARTE ESPECIAIS 4222-7/01 - CONSTRUÇÃO DE REDES DE ABASTECIMENTO DE ÁGUA, COLETA DE ESGOTO E CONSTRUÇÕES CORRELATAS, EXCETO OBRAS DE IRRIGAÇÃO 4292-8/01 - MONTAGEM DE ESTRUTURAS METÁLICAS 4299-5/01 - CONSTRUÇÃO DE INSTALAÇÕES ESPORTIVAS E RECREATIVAS 4313-4/00 - OBRAS DE TERRAPLENAGEM 4321-5/00 - INSTALAÇÃO E MANUTENÇÃO ELÉTRICA 4322-3/01 - INSTALAÇÕES HIDRÁULICAS, SANITÁRIAS E DE GÁS 4322-3/03 - INSTALAÇÕES DE SISTEMA DE PREVENÇÃO CONTRA INCÊNDIO 4329-1/04 - MONTAGEM E INSTALAÇÃO DE SISTEMAS E EQUIPAMENTOS DE ILUMINAÇÃO E SINALIZAÇÃO EM VIAS PÚBLICAS, PORTOS E AEROPORTOS 4330-4/04 - SERVIÇOS DE PINTURA DE EDIFÍCIOS EM GERAL 4399-1/02 - MONTAGEM E DESMONTAGEM DE ANDAIMES E OUTRAS ESTRUTURAS TEMPORÁRIAS 4399-1/03 - OBRAS DE ALVENARIA 4399-1/05 - PERFURAÇÃO E CONSTRUÇÃO DE POÇOS DE ÁGUA 4635-4/01 - COMÉRCIO ATACADISTA DE ÁGUA MINERAL 4642-7/02 - COMÉRCIO ATACADISTA DE ROUPAS E ACESSÓRIOS PARA USO PROFISSIONAL E DE SEGURANÇA DO TRABALHO 4649-4/08 - COMÉRCIO ATACADISTA DE PRODUTOS DE HIGIENE, LIMPEZA E CONSERVAÇÃO DOMICILIAR 4742-3/00 - COMÉRCIO VAREJISTA DE MATERIAL ELÉTRICO 4744-0/01 - COMÉRCIO VAREJISTA DE FERRAGENS E FERRAMENTAS 4744-0/03 - COMÉRCIO VAREJISTA DE MATERIAIS HIDRÁULICOS 4744-0/99 - COMÉRCIO VAREJISTA DE MATERIAIS DE CONSTRUÇÃO EM GERAL 4761-0/03 - COMÉRCIO VAREJISTA DE ARTIGOS DE PAPELARIA 7119-7/01 - SERVIÇOS DE CARTOGRAFIA, TOPOGRAFIA E GEODÉSIA; 7732-2/01 - ALUGUEL DE MÁQUINAS E EQUIPAMENTOS PARA CONSTRUÇÃO SEM OPERADOR, EXCETO ANDAIMES 7739-0/99 - ALUGUEL DE OUTRAS MÁQUINAS E EQUIPAMENTOS COMERCIAIS E INDUSTRIAIS NÃO ESPECIFICADOS ANTERIORMENTE, SEM OPERADOR 8111-7/00 - SERVIÇOS COMBINADOS PARA APOIO A EDIFÍCIOS, EXCETO CONDOMÍNIOS PREDIAIS 8121-4/00 - LIMPEZA EM PRÉDIOS E EM DOMICÍLIOS 8129-0/00 - ATIVIDADES DE LIMPEZA NÃO ESPECIFICADAS ANTERIORMENTE 8130-3/00 - ATIVIDADES PAISAGÍSTICAS 2599-3/02 - SERVIÇO DE CORTE E DOBRA DE METAIS.

Restrições Relativas ao Objetivo Social: EMPRESA HABILITADA PARA ATUAR SOMENTE NA ÁREA DA ENGENHARIA CIVIL, ENGENHARIA DE MINAS E GEOLOGIA, NO ÂMBITO DAS ATRIBUIÇÕES DE SEUS RESPONSÁVEIS TÉCNICOS.

Endereço Matriz: RUA areal, 01, zona rural, CENTRO, ANAJATUBA, MA, 65490000

Tipo de Registro: Registro Definitivo de Empresa

Data Inicial: 15/10/2014

Data Final: Indefinido

Registro Regional: 0000012487EMMA

**Descrição**

CERTIDÃO DE REGISTRO E QUITAÇÃO PESSOA JURIDICA

**Informações / Notas**

- A capacidade técnico-profissional da empresa é comprovada pelo conjunto dos acervos técnicos dos profissionais constantes de seu quadro técnico.
- A certidão teve sua validade reduzida em virtude do vencimento do BOLETO de ANUIDADE em Aberto 8304049148. Data de vencimento do boleto: 31/12/2022
- Esta certidão perderá a validade, caso ocorra qualquer alteração posterior dos elementos cadastrais nela contidos

**Última Anuidade Paga**

Ano: 2015 (5/5)

Parcelamento Ano: 2022

Quantidade de Parcelas Pagas: 5/6

**Autos de Infração**

Nada consta

**Responsáveis Técnicos**

Profissional: REBECA CRISTINA NASCIMENTO MATOS



m



**CERTIDÃO DE REGISTRO E QUITAÇÃO**  
**PESSOA JURIDICA**  
 Lei Federal Nº 5194 de 24 de Dezembro de 1966

**CREA-MA**

**Nº 876671/2022**  
 Emissão: 06/12/2022  
 Validade: 31/12/2022  
 Chave: aY6b0

**Conselho Regional de Engenharia e Agronomia do Estado do Maranhão**

Registro: 1116005751  
 CPF: 026.\*\*\*.\*\*\*-65  
 Data Início: 01/11/2022  
 Data Fim: Indefinido  
 Data Fim de Contrato: 14/10/2023  
 Títulos do Profissional:  
 GEÓLOGO  
 Atribuição: ARTIGO 11 DA RESOLUÇÃO 218/73, DO CONFEA  
 Tipo de Responsabilidade: RESPONSÁVEL TÉCNICO


Profissional: JOAO JOSE NEVES RIBEIRO  
 Registro: 1105193306  
 CPF: 104.\*\*\*.\*\*\*-87  
 Data Início: 19/10/2022  
 Data Fim: Indefinido  
 Data Fim de Contrato: 13/10/2023  
 Títulos do Profissional:  
 ENGENHEIRO CIVIL  
 Atribuição: ART. 7 DA RESOLUCAO 218, DE 29/06/73, DO CONFEA.  
 Tipo de Responsabilidade: RESPONSÁVEL TÉCNICO

Profissional: FRANCISCO DE ASSIS ALVES DA CUNHA  
 Registro: 1100154370  
 CPF: 179.\*\*\*.\*\*\*-00  
 Data Início: 25/08/2022  
 Data Fim: Indefinido  
 Data Fim de Contrato: 31/12/2023  
 Títulos do Profissional:  
 ENGENHEIRO CIVIL  
 Atribuição: ARTIGO 7º DA RESOLUÇÃO 218, DE 29/06/73, DO CONFEA  
 ESPECIALISTA EM AVALIAÇÃO E PERÍCIA DE ENGENHARIA  
 ESPECIALIZAÇÃO EM ESTRUTURAS METÁLICAS  
 Tipo de Responsabilidade: RESPONSÁVEL TÉCNICO

Profissional: PEDRO IVO BRITO DE SOUSA  
 Registro: 1512399973  
 CPF: 955.\*\*\*.\*\*\*-49  
 Data Início: 25/08/2022  
 Data Fim: Indefinido  
 Data Fim de Contrato: 31/12/2023  
 Títulos do Profissional:  
 ENGENHEIRO DE MINAS  
 Atribuição: RES 218/73 CONFEA ART 14 E 25  
 Tipo de Responsabilidade: RESPONSÁVEL TÉCNICO

Profissional: SAUL MONDEGO CARVALHO  
 Registro: 1118432193  
 CPF: 012.\*\*\*.\*\*\*-29  
 Data Início: 17/08/2022  
 Data Fim: Indefinido  
 Data Fim de Contrato: 10/08/2025  
 Títulos do Profissional:  
 ENGENHEIRO CIVIL  
 Atribuição: ART. 07 DA RESOLUCAO 218 1973 DO CONFEA.  
 Tipo de Responsabilidade: RESPONSÁVEL TÉCNICO

Profissional: JAIR ANTONIO KLEINUBING JUNIOR  
 Registro: 1118813707  
 CPF: 013.\*\*\*.\*\*\*-60  
 Data Início: 10/08/2022  
 Data Fim: Indefinido



*[Handwritten signature]*

*[Handwritten mark]*







**CERTIDÃO DE REGISTRO E QUITAÇÃO**  
**PESSOA JURIDICA**  
Lei Federal Nº 5194 de 24 de Dezembro de 1966

**CREA-MA**

**Nº 876671/2022**  
Emissão: 06/12/2022  
Validade: 31/12/2022  
Chave: aY6b0

**Conselho Regional de Engenharia e Agronomia do Estado do Maranhão**

Data Fim de Contrato: 31/12/2023

Títulos do Profissional:

ENGENHEIRO DE MINAS

Atribuição: ARTIGO 14 DA RESOLUÇÃO 218/73 DO CONFEA

Tipo de Responsabilidade: RESPONSÁVEL TÉCNICO

**Sócios**

Sócio: RAIMUNDO ANTONIO S. SOUSA

CPF: 032.\*\*\*.\*\*\*-96

Função: COMERCIANTE





**CONSELHO REGIONAL DE CONTABILIDADE DO ESTADO DO MARANHÃO  
CERTIDÃO DE HABILITAÇÃO PROFISSIONAL**

O CONSELHO REGIONAL DE CONTABILIDADE DO ESTADO DO MARANHÃO certifica que o(a) profissional identificado(a) no presente documento encontra-se habilitado para o exercicio da profissão contabil.

**IDENTIFICAÇÃO DO REGISTRO**

NOME.....: BENTO GOMES COSTA  
 REGISTRO.....: MA-005143/P  
 CATEGORIA.....: CONTADOR  
 CPF.....: \*\*\*.408.933-\*\*



A falsificação deste documento constitui-se em crime previsto no Código Penal Brasileiro, sujeitando o autor à respectiva ação penal.

Emissão: MARANHÃO, 01/11/2022 as 12:03:24.  
 Válido até: 01/02/2023.  
 Código de Controle: 704728.

Para verificar a autenticidade deste documento consulte o site do CRCMA.

**INSTRUMENTO PARTICULAR DA SEGUNDA ALTERAÇÃO DO  
CONTRATO SOCIAL DE LTDA  
R A S SOUSA EMPREENDIMENTO E CONSTRUTORA E SERVICOS LTDA  
CNPJ: 11.451.552/0001-32**

**RAIMUNDO ANTONIO SAMPAIO SOUSA**, Brasileiro, Empresário, Solteiro, nascido 25/02/1981, naturalidade de São Luís - MA, portador da Cédula de Identidade nº. 0226537420020 SSP-MA e do CPF nº: 032.204.693-96, residente e domiciliado na Rua Areal nº: 1 - Zona Rural - CEP: 65490-000 - Anajatuba - MA; **R A S SOUSA EMPREENDIMENTO E CONSTRUTORA E SERVICOS LTDA**, com sede na Rua Areal nº: 1 - Zona Rural - CEP: 65490-000 - Anajatuba - MA, inscrito na Junta Comercial do Estado de Maranhão - JUCEMA, sob NIRE; 21201215087 e CNPJ sob nº; 11.451.552/0001-32 com despacho em 21/12/2009, Tendo em vista as inúmeras alterações contratuais ocorridas, e havendo a necessidade de consolidação das cláusulas contratuais, os sócios decidem aprovar o seguinte texto, revogando quaisquer dispositivos anteriores que conflitem com o ora aprovado: com despacho e arquivado pela junta comercial: 21200694780 com a dada: 07/01/2010 com despacho com o ultimo arquivado com a data 07/04/2022, Resolve Consolidar, Seguido Das Cláusulas.

Cláusula 1. A sociedade gira sob o nome empresarial de **R A S SOUSA EMPREENDIMENTO E CONSTRUTORA E SERVICOS LTDA.**, tendo sede na cidade de Anajatuba - MA, Rua Areal nº: 1 - Zona Rural - CEP: 65490-000 - Anajatuba - MA.

Parágrafo único - A sociedade iniciou suas atividades em 21/12/2009 e seu prazo é indeterminado.

Cláusula 2. Por deliberação dos sócios, a sociedade poderá abrir, manter, transferir e extinguir filiais, em qualquer ponto do território nacional, observadas as prescrições legais vigentes.

Cláusula 3. A sociedade tem por objeto

**ATIVIDADE PRINCIPAL:**

4120-4/00 - Construção de edifícios

**ATIVIDADE(S) SECUNDÁRIA(S):**

4663-0/00 - Comércio atacadista de máquinas e equipamentos para uso industrial; partes e peças

2330-3/01 - Fabricação de estruturas pré-moldadas de concreto armado, em série e sob encomenda

2342-7/02 - Fabricação de artefatos de cerâmica e barro cozido para uso na construção, exceto azulejos e pisos

2439-3/00 - Produção de outros tubos de ferro e aço

2511-0/00 - Fabricação de estruturas metálicas

2599-3/01 - Serviços de confecção de armações metálicas para a construção

4213-8/00 - Obras de urbanização - ruas, praças e calçadas

3314-7/02 - Manutenção e reparação de equipamentos hidráulicos e pneumáticos, exceto válvulas

3314-7/03 - Manutenção e reparação de válvulas industriais

3314-7/99 - Manutenção e reparação de outras máquinas e equipamentos para usos industriais não especificados anteriormente

3702-9/00 - Atividades relacionadas a esgoto, exceto a gestão de redes

3811-4/00 - Coleta de resíduos não-perigosos



- 3812-2/00 - Coleta de resíduos perigosos  
 4211-1/01 - Construção de rodovias e ferrovias  
 4212-0/00 - Construção de obras-de-arte especiais  
 4222-7/01 - Construção de redes de abastecimento de água, coleta de esgoto e construções correlatas, exceto obras de irrigação  
 4291-0/00 - Obras portuárias, marítimas e fluviais  
 4292-8/01 - Montagem de estruturas metálicas  
 4299-5/01 - Construção de instalações esportivas e recreativas  
 4299-5/99 - Outras obras de engenharia civil não especificadas anteriormente  
 4313-4/00 - Obras de terraplenagem  
 4321-5/00 - Instalação e manutenção elétrica  
 4322-3/01 - Instalações hidráulicas, sanitárias e de gás  
 4322-3/03 - Instalações de sistema de prevenção contra incêndio  
 4329-1/04 - Montagem e instalação de sistemas e equipamentos de iluminação e sinalização em vias públicas, portos e aeroportos  
 4330-4/04 - Serviços de pintura de edifícios em geral  
 4399-1/02 - Montagem e desmontagem de andaimes e outras estruturas temporárias  
 4399-1/03 - Obras de alvenaria  
 4399-1/05 - Perfuração e construção de poços de água  
 4635-4/01 - Comércio atacadista de água mineral  
 4642-7/02 - Comércio atacadista de roupas e acessórios para uso profissional e de segurança do trabalho  
 4649-4/08 - Comércio atacadista de produtos de higiene, limpeza e conservação domiciliar  
 4742-3/00 - Comércio varejista de material elétrico  
 4744-0/01 - Comércio varejista de ferragens e ferramentas  
 4744-0/03 - Comércio varejista de materiais hidráulicos  
 4744-0/99 - Comércio varejista de materiais de construção em geral  
 4761-0/03 - Comércio varejista de artigos de papelaria  
 7112-0/00 - Serviços de engenharia  
 7119-7/01 - Serviços de cartografia, topografia e geodésia  
 7732-2/01 - Aluguel de máquinas e equipamentos para construção sem operador, exceto andaimes  
 7739-0/99 - Aluguel de outras máquinas e equipamentos comerciais e industriais não especificados anteriormente, sem operador  
 7820-5/00 - Locação de mão-de-obra temporária  
 8111-7/00 - Serviços combinados para apoio a edifícios, exceto condomínios prediais  
 8121-4/00 - Limpeza em prédios e em domicílios  
 8122-2/00 - Imunização e controle de pragas urbanas  
 8129-0/00 - Atividades de limpeza não especificadas anteriormente  
 8130-3/00 - Atividades paisagísticas  
 2599-3/02 - Serviço de corte e dobra de metais  
 0230-6/00 - Atividades de apoio à produção florestal



Cláusula 4. A sociedade tem o capital social de R\$: 1.000.000,00 (Um Milhão Reais), dividido em 1.000.000 (Um Milhão) quotas no valor nominal de R\$ 1,00 (Um reais) cada uma, totalmente integralizado, em moeda corrente do País, pelos sócios, da seguinte forma:

| NOME                           | COTAS     | %   | VALOR        |
|--------------------------------|-----------|-----|--------------|
| Raimundo Antonio Sampaio Sousa | 1.000.000 | 100 | 1.000.000,00 |

m

TOTAL

1.000.000 100 1.000.00<sub>v,vv</sub>

Parágrafo primeiro - A responsabilidade dos sócios é restrita ao valor de suas quotas, haja vista a total integralização do Capital Social, conforme artigo 1.052 da Lei 10.406/2002.

Parágrafo segundo - Segundo remissão determinada pelo artigo 1.054 da Lei 10.406/2002 ao artigo 997 da mesma legislação, fica expresso que os sócios não respondem subsidiariamente pelas obrigações sociais.

Cláusula 5. A administração da sociedade será exercida pelo (s) sócio (s) **RAIMUNDO ANTONIO SAMPAIO SOUSA**, sendo-lhe (s) vedado delegar seu (s) poder (es) de administração e gerência a pessoas estranhas aos quadros sociais.

FB 00244

Proc. Nº 33 / 2022

Ass. 

Parágrafo primeiro. A sociedade será representada ativa e passivamente, judicial e extra-judicialmente, isoladamente por quaisquer um dos administradores, sendo-lhe vedado o uso da denominação social em avais, abonos, fianças e outras obrigações de mero favor, estranhos aos interesses sociais. Nesta vedação não se inclui a prestação de garantias e obrigações a empresas da qual a sociedade participe, direta ou indiretamente, podendo, ainda, alienar, caucionar ou onerar bens sociais, emitir títulos de créditos, transigir, assinar cheques e renunciar a direitos quando do interesse da sociedade, contrair empréstimos e financiamentos, avalizar, endossar, bem como assinar todo e qualquer documento, contrato ou papel que implique em responsabilidade da sociedade, seja público ou particular.

Parágrafo segundo. É lícito aos administradores constituir procuradores, em nome da sociedade, especificando nos instrumentos os atos e operações que poderão praticar e a duração do mandato, exceto mandato judicial que poderá ser por prazo indeterminado.

Parágrafo terceiro. Os administradores, receberão, mensalmente, pró-labore a ser a partir do mês em que as atividades operacionais da sociedade comportarem a referida retirada, mediante aprovação pela maioria simples das quotas representativas do capital social.

Parágrafo quarto. A nomeação ou destituição de novos administradores, bem como a fixação da remuneração correspondente, será decidida em assembleia de sócios, mediante aprovação pela maioria simples das quotas representativas do capital social.

Parágrafo quinto. O administradores ora nomeados declaram, sob as penas da lei, e para atendimento do parágrafo 1º do artigo 1.011 da Lei 10.406/2002, que não estão condenados por nenhum crime cuja pena vede a administração de sociedades.

Cláusula 6. Todos os documentos, atos e contratos que envolvam responsabilidade para a sociedade, inclusive movimentação de fundos, emissão de cheques, aceite e avais em títulos cambiários, outorga de procurações em nome de sociedade, serão assinados **RAIMUNDO ANTONIO SAMPAIO SOUSA**, pelos administradores, e as deliberações serão de comum acordo.

Cláusula 7. Ao término da cada exercício social, em 31 de dezembro, o (s) administrador (es) prestará (ao) contas justificadas de sua administração, procedendo à elaboração do inventário, do balanço patrimonial e do balanço de resultado econômico, sendo os lucros ou prejuízos distribuídos ou suportados pelos sócios na proporção de suas quotas de capital.

M



Parágrafo primeiro. Poderão ser retidos parte ou todo o lucro, para manutenção e reforço do capital de giro e de investimento, conforme deliberação da maioria representativa do capital social.

Parágrafo segundo. Os lucros apurados em balancetes intermediários poderão ser distribuídos aos sócios, sendo compensados com que houver sido apurado por ocasião do encerramento do exercício.

Parágrafo terceiro. Nos quatro meses seguintes ao término do exercício social, os sócios deliberarão sobre as contas e designarão administradores quando for o caso.

Cláusula 8. Os sócios não poderão alienar ou ceder parte ou a totalidade de suas quotas de capital a pessoas estranhas, sem antes oferecê-las aos outros sócios, que em igualdade de condições, terão o direito de preferência na aquisição das mesmas, na proporção resultante de sua participação no capital social.

Cláusula 9. O sócio que desejar retirar-se da sociedade deverá comunicar sua intenção aos demais sócios, por escrito, com antecedência mínima de 60 (sessenta) dias. Nesse caso, os seus haveres serão apurados, em um balanço levantado na ocasião, e pagos em 12 (doze) parcelas mensais, iguais e sucessivas, vencendo a primeira 30 (trinta) dias após o seu afastamento.

Parágrafo único – O sócio retirante, após quitar todas as suas obrigações com a pessoa jurídica da qual foi integrante, sendo estas decorrentes de seu período de participação na sociedade, fica livre e desembaraçado de quaisquer responsabilidades posteriores a data de averbação de sua saída.

Cláusula 10. O falecimento de qualquer dos sócios não acarretará a extinção da sociedade. Nesta hipótese, o (s) sócio (s) remanescente (s) pagará (ão) aos herdeiros do falecido a sua quota de capital e a parte dos lucros que deverão ser apurados em balanço especial, na data do evento, nas mesmas condições da cláusula anterior.

Cláusula 11. As alterações do presente contrato social, bem como o capital social, salvo aquelas que impliquem mudança no contrato social, cujas decisões deverão ser do consentimento de três quartos do capital social.

Parágrafo terceiro. Reuniões extraordinárias poderão ser convocadas por qualquer dos administradores ou titulares de mais de 1/5 (um quinto) do capital social integralizado, mediante fundamento e comunicação escrita, com prova de seu recebimento.

Parágrafo quarto. Dispensam-se as formalidades de convocação quando todos os sócios comparecerem ou se declararem, por escrito, cientes do local, data, hora e ordem do dia.

Parágrafo quinto. A reunião ou a assembléia tornam-se dispensáveis quando todos os sócios decidirem, por escrito, sobre a matéria que seria objeto delas.

Parágrafo sexto. As deliberações tomadas de conformidade com a lei e o contrato vinculam todos os sócios, ainda que ausentes ou dissidentes.

00245

Proc. Nº 33 / 202

Ass. 

m

Cláusula 12. É admissível a exclusão de sócio, desde que por justa causa, considerado-se como tal uma ou mais entre as seguintes hipóteses: falta grave no cumprimento de suas obrigações, incapacidade superveniente, declaração de falência do sócio ou que tenha tido suas quotas liquidadas por credor em processo de execução.

Parágrafo único. Aplicam-se à exclusão o pagamento de haveres na forma e prazos estipulados na cláusula 9.

Cláusula 13. Em caso de dissolução da sociedade, será procedida a devida liquidação e o patrimônio será dividido entre os mesmos, proporcionalmente às cotas de capital.

Cláusula 14. O casos omissos neste contrato serão regidos pela Lei 6404/76 (Lei das S/A) com as alterações posteriores, e demais disposições legais aplicáveis.

Cláusula 15. O sócio declaram que não estão incursos em quaisquer penalidades ou vedação legal que os impeçam de exercer a atividade mercantil.

Cláusula 16. – Fica eleito o foro desta Comarca para dirimir qualquer dúvida ou omissão do presente contrato, renunciando-se a qualquer outro por muito especial que seja.


E, por se acharem em perfeito acordo, em tudo quanto neste instrumento particular foi lavrado, obrigam-se a cumprir o presente, assinando-o em 01 (Um) vias de igual teor, com a primeira via destinada a registro e arquivamento na Junta Comercial do Estado do Maranhão – JUCEMA.

São Luís – MA; 20 de setembro de 2021.

\_\_\_\_\_  
Raimundo Antonio Sampaio Sousa  
CPF nº: 032.204.693-96



A large, handwritten signature or scribble in the bottom right corner of the page.



## ASSINATURA ELETRÔNICA

Certificamos que o ato da empresa R A S SOUSA EMPREENDIMENTO E CONSTRUTORA E SERVICOS LTDA consta assinado digitalmente por:

### IDENTIFICAÇÃO DO(S) ASSINANTE(S)

| CPF/CNPJ    | Nome                           |
|-------------|--------------------------------|
| 03220469396 | RAIMUNDO ANTONIO SAMPAIO SOUSA |

**JUCEMA**

CERTIFICO O REGISTRO EM 26/09/2022 08:52 SOB Nº 20221105816.  
PROTOCOLO: 221105816 DE 22/09/2022.  
CÓDIGO DE VERIFICAÇÃO: 12212603970. CNPJ DA SEDE: 11451552000132.  
NIRE: 21201215087. COM EFEITOS DO REGISTRO EM: 16/09/2022.  
R A S SOUSA EMPREENDIMENTO E CONSTRUTORA E SERVICOS LTDA

CARLOS ANDRÉ DE MORAES PEREIRA  
SECRETÁRIO-GERAL  
[www.empresafacil.ma.gov.br](http://www.empresafacil.ma.gov.br)



**CONTRATO DE PRESTAÇÃO DE SERVIÇOS DE ENGENHARIA CIVIL**

Fis 00248  
Proc. Nº 33/2022  
ASS. JVO

**CONTRATANTE:** R A S SOUSA EMPREENDIMENTO E CONSTRUTORA E SERVIÇOS LTDA, inscrita no CNPJ de nº 11.451.552/0001-32, sediada na Rua Areal Nº 01, Zona Rural, Anajatuba – MARANHÃO, denominada CONTRATANTE, neste ato representada por RAIMUNDO ANTONIO SAMPAIO SOUSA, nacionalidade BRASILEIRO, estado civil SOLTEIRO, profissão empresário, portador da Cédula de identidade nº 0226537420020 SSP-MA, CPF: 032.204.693-96, residente e domiciliado na Travessa Benedito Leite, n 88, Bairro Centro, Aajatuba - MA.

**CONTRATADO:** JOÃO JOSÉ NEVES RIBEIRO, engenheiro civil, brasileiro, casado, portador do CREA nº 2802/D-MA, inscrito no CPF sob o nº 104.336.23-87, residente e domiciliado à Rua H, Quadra 06, Casa 25, Maranhão Novo, São Luís – MA.

O presente contrato se regerá pelas cláusulas e condições seguintes:

**CLAUSULA PRIMEIRA – DO OBJETO**

O objeto do contrato é a prestação de serviços profissionais na Área de ENGENHARIA CIVIL, restritas às atribuições do contratado, conforme previsto na legislação vigente.

**CLAUSULA SEGUNDA – DA REMUNERAÇÃO E CARGA HORARIA**

O contratado receberá a remuneração de R\$ 4.250,00 (QUATRO MIL E DUZENTOS E CINQUENTA), para uma jornada de 04 horas semanais, que será pago até o 10º dia útil do mês subsequente), devendo seguir os critérios estabelecidos na Lei Federal 4.950-A/66.

**CLAUSULA TERCEIRA – DO PRAZO**

O prazo de validade deste contrato é doze meses (12 meses), podendo ser rescindido a qualquer tempo por uma das partes, sem aviso prévio.

**CLAUSULA QUARTA – DO FORO**

Fica eleito o Foro da comarca de Anajatuba, para dirimir as questões decorrentes deste contrato.

E, por estarem justas e contratadas, assinam as partes o presente contrato, em 02(duas) vias de igual teor, na presença de duas testemunhas.

Anajatuba, 13 de Outubro de 2022

RAIMUNDO ANTONIO  
SAMPAIO  
SOUSA:03220469396

Assinado de forma digital por  
RAIMUNDO ANTONIO SAMPAIO  
SOUSA:03220469396  
Dados: 2022.10.17 14:20:08 -03'00'

**CONTRATANTE: RAIMUNDO ANTONIO SAMPAIO SOUSA**  
**CPF N° 032.204.693-96**

JOAO JOSE NEVES  
RIBEIRO:10433627387

Assinado de forma digital por  
JOAO JOSE NEVES  
RIBEIRO:10433627387  
Dados: 2022.11.08 11:08:25 -03'00'

**CONTRATADO: JOÃO JOSÉ NEVES RIBEIRO CREA nº 2802/D-MA,**  
**CPF 104.336.23-87**

m





TRIBUNAL DE CONTAS DA UNIÃO



## Consulta Consolidada de Pessoa Jurídica

Este relatório tem por objetivo apresentar os resultados consolidados de consultas eletrônicas realizadas diretamente nos bancos de dados dos respectivos cadastros. A responsabilidade pela veracidade do resultado da consulta é do Órgão gestor de cada cadastro consultado. A informação relativa à razão social da Pessoa Jurídica é extraída do Cadastro Nacional da Pessoa Jurídica, mantido pela Receita Federal do Brasil.

**Consulta realizada em:** 19/12/2022 23:19:32

### Informações da Pessoa Jurídica:

Razão Social: **R A S SOUSA EMPREENDIMENTO E CONSTRUTORA E SERVICOS LTDA**  
CNPJ: **11.451.552/0001-32**

### Resultados da Consulta Eletrônica:

Órgão Gestor: **TCU**  
Cadastro: **Licitantes Inidôneos**  
Resultado da consulta: **Nada Consta**

Para acessar a certidão original no portal do órgão gestor, clique [AQUI](#).

Órgão Gestor: **CNJ**  
Cadastro: **CNIA - Cadastro Nacional de Condenações Cíveis por Ato de Improbidade Administrativa e Inelegibilidade**  
Resultado da consulta: **Nada Consta**

Para acessar a certidão original no portal do órgão gestor, clique [AQUI](#).

Órgão Gestor: **Portal da Transparência**  
Cadastro: **Cadastro Nacional de Empresas Inidôneas e Suspensas**  
Resultado da consulta: **Nada Consta**

Para acessar a certidão original no portal do órgão gestor, clique [AQUI](#).

Órgão Gestor: **Portal da Transparência**  
Cadastro: **CNEP - Cadastro Nacional de Empresas Punidas**  
Resultado da consulta: **Nada Consta**

Para acessar a certidão original no portal do órgão gestor, clique [AQUI](#).

Obs: A consulta consolidada de pessoa jurídica visa atender aos princípios de simplificação e racionalização de serviços públicos digitais. Fundamento legal: Lei nº 12.965, de 23 de abril de 2014, Lei nº 13.460, de 26 de junho de 2017, Lei nº 13.726, de 8 de outubro de 2018, Decreto nº 8.638 de 15, de janeiro de 2016.



A large, stylized handwritten signature or scribble, possibly representing the name "M", located in the lower right quadrant of the page.



**REPÚBLICA FEDERATIVA DO BRASIL**  
**CADASTRO NACIONAL DA PESSOA JURÍDICA**

FIS 00251

Proc. Nº 33 / 2022

Ass. *JW*



|  |   |                                       |
|--|---|---------------------------------------|
| NÚMERO DE INSCRIÇÃO<br><b>11.451.552/0001-32</b><br>MATRIZ   | <b>COMPROVANTE DE INSCRIÇÃO E DE SITUAÇÃO CADASTRAL</b> | DATA DE ABERTURA<br><b>07/01/2010</b> |
| NOME EMPRESARIAL<br><b>R A S SOUSA EMPREENDIMENTO E CONSTRUTORA E SERVICOS LTDA</b>  |   |                                       |
| TÍTULO DO ESTABELECIMENTO (NOME DE FANTASIA)<br><b>FR CONSTRUCAO</b>   | PORTE<br><b>DEMAIS</b>                                  |                                       |
| CÓDIGO E DESCRIÇÃO DA ATIVIDADE ECONÔMICA PRINCIPAL<br><b>41.20-4-00 - Construção de edifícios</b>   |   |                                       |
| CÓDIGO E DESCRIÇÃO DAS ATIVIDADES ECONÔMICAS SECUNDÁRIAS<br><b>02.30-6-00 - Atividades de apoio à produção florestal</b><br><b>23.30-3-01 - Fabricação de estruturas pré-moldadas de concreto armado, em série e sob encomenda</b><br><b>23.42-7-02 - Fabricação de artefatos de cerâmica e barro cozido para uso na construção, exceto azulejos e pisos</b><br><b>24.39-3-00 - Produção de outros tubos de ferro e aço</b><br><b>25.11-0-00 - Fabricação de estruturas metálicas</b><br><b>25.99-3-01 - Serviços de confecção de armações metálicas para a construção</b><br><b>25.99-3-02 - Serviço de corte e dobra de metais</b><br><b>33.14-7-02 - Manutenção e reparação de equipamentos hidráulicos e pneumáticos, exceto válvulas</b><br><b>33.14-7-03 - Manutenção e reparação de válvulas industriais</b><br><b>33.14-7-99 - Manutenção e reparação de outras máquinas e equipamentos para usos industriais não especificados anteriormente</b><br><b>37.02-9-00 - Atividades relacionadas a esgoto, exceto a gestão de redes</b><br><b>38.11-4-00 - Coleta de resíduos não-perigosos</b><br><b>38.12-2-00 - Coleta de resíduos perigosos</b><br><b>42.11-1-01 - Construção de rodovias e ferrovias</b><br><b>42.12-0-00 - Construção de obras de arte especiais</b><br><b>42.13-8-00 - Obras de urbanização - ruas, praças e calçadas</b><br><b>42.22-7-01 - Construção de redes de abastecimento de água, coleta de esgoto e construções correlatas, exceto obras de irrigação</b><br><b>42.91-0-00 - Obras portuárias, marítimas e fluviais</b><br><b>42.92-8-01 - Montagem de estruturas metálicas</b><br><b>42.99-5-01 - Construção de instalações esportivas e recreativas</b> |   |                                       |
| CÓDIGO E DESCRIÇÃO DA NATUREZA JURÍDICA<br><b>206-2 - Sociedade Empresária Limitada</b>  |   |                                       |
| LOGRADOURO<br><b>R AREAL</b>   | NÚMERO<br><b>1</b>                                      | COMPLEMENTO<br><b>*****</b>           |
| CEP<br><b>65.490-000</b>   | BAIRRO/DISTRITO<br><b>ZONA RURAL</b>                    | MUNICÍPIO<br><b>ANAJATUBA</b>         |
| UF<br><b>MA</b>  |   |                                       |
| ENDEREÇO ELETRÔNICO<br><b>RAIMUNDO.ANTONIO@HOTMAIL.COM</b>   | TELEFONE<br><b>(98) 8552-0629</b>                       |                                       |
| ENTE FEDERATIVO RESPONSÁVEL (EFR)<br><b>*****</b>  |   |                                       |
| SITUAÇÃO CADASTRAL<br><b>ATIVA</b>   | DATA DA SITUAÇÃO CADASTRAL<br><b>19/01/2021</b>         |                                       |
| MOTIVO DE SITUAÇÃO CADASTRAL   |   |                                       |
| SITUAÇÃO ESPECIAL<br><b>*****</b>  | DATA DA SITUAÇÃO ESPECIAL<br><b>*****</b>               |                                       |

Aprovado pela Instrução Normativa RFB nº 1.863, de 27 de dezembro de 2018.

Emitido no dia 01/12/2022 às 16:15:26 (data e hora de Brasília).

Página: 1/3

FB 00252

Proc. Nº 33 / 2022

Ass. 

REPÚBLICA FEDERATIVA DO BRASIL  
CADASTRO NACIONAL DA PESSOA JURÍDICA

|   |   |                                |
|---|---|--------------------------------|
| NÚMERO DE INSCRIÇÃO<br>11.451.552/0001-32<br>MATRIZ   | COMPROVANTE DE INSCRIÇÃO E DE SITUAÇÃO<br>CADASTRAL | DATA DE ABERTURA<br>07/01/2010 |
| NOME EMPRESARIAL<br>R A S SOUSA EMPREENDIMENTO E CONSTRUTORA E SERVICOS LTDA  |   |                                |
| CÓDIGO E DESCRIÇÃO DAS ATIVIDADES ECONÔMICAS SECUNDÁRIAS<br>42.99-5-99 - Outras obras de engenharia civil não especificadas anteriormente<br>43.13-4-00 - Obras de terraplenagem<br>43.21-5-00 - Instalação e manutenção elétrica<br>43.22-3-01 - Instalações hidráulicas, sanitárias e de gás<br>43.22-3-03 - Instalações de sistema de prevenção contra incêndio<br>43.29-1-04 - Montagem e instalação de sistemas e equipamentos de iluminação e sinalização em vias públicas, portos e aeroportos<br>43.30-4-04 - Serviços de pintura de edifícios em geral<br>43.99-1-02 - Montagem e desmontagem de andaimes e outras estruturas temporárias<br>43.99-1-03 - Obras de alvenaria<br>43.99-1-05 - Perfuração e construção de poços de água<br>46.35-4-01 - Comércio atacadista de água mineral<br>46.42-7-02 - Comércio atacadista de roupas e acessórios para uso profissional e de segurança do trabalho<br>46.49-4-08 - Comércio atacadista de produtos de higiene, limpeza e conservação domiciliar<br>46.63-0-00 - Comércio atacadista de Máquinas e equipamentos para uso industrial; partes e peças<br>47.42-3-00 - Comércio varejista de material elétrico<br>47.44-0-01 - Comércio varejista de ferragens e ferramentas<br>47.44-0-03 - Comércio varejista de materiais hidráulicos<br>47.44-0-99 - Comércio varejista de materiais de construção em geral<br>47.61-0-03 - Comércio varejista de artigos de papelaria<br>71.12-0-00 - Serviços de engenharia |   |                                |
| CÓDIGO E DESCRIÇÃO DA NATUREZA JURÍDICA<br>206-2 - Sociedade Empresária Limitada  |   |                                |
| LOGRADOURO<br>R AREAL   | NÚMERO<br>1   | COMPLEMENTO<br>*****           |
| CEP<br>65.490-000   | BAIRRO/DISTRITO<br>ZONA RURAL                       | MUNICÍPIO<br>ANAJATUBA         |
| UF<br>MA  | ENDEREÇO ELETRÔNICO<br>RAIMUNDO.ANTONIO@HOTMAIL.COM | TELEFONE<br>(98) 8552-0629     |
| ENTE FEDERATIVO RESPONSÁVEL (EFR)<br>*****  |   |                                |
| SITUAÇÃO CADASTRAL<br>ATIVA   | DATA DA SITUAÇÃO CADASTRAL<br>19/01/2021            |                                |
| MOTIVO DE SITUAÇÃO CADASTRAL  |   |                                |
| SITUAÇÃO ESPECIAL<br>*****  | DATA DA SITUAÇÃO ESPECIAL<br>*****                  |                                |

Aprovado pela Instrução Normativa RFB nº 1.863, de 27 de dezembro de 2018.

Emitido no dia 01/12/2022 às 16:15:26 (data e hora de Brasília).

Página: 2/3



**REPÚBLICA FEDERATIVA DO BRASIL**  
**CADASTRO NACIONAL DA PESSOA JURÍDICA**

000253

Proc. Nº 33/2022

Ass.

|   |   |                                |
|---|---|--------------------------------|
| NÚMERO DE INSCRIÇÃO<br>11.451.552/0001-32<br>MATRIZ | <b>COMPROVANTE DE INSCRIÇÃO E DE SITUAÇÃO<br/>CADASTRAL</b> | DATA DE ABERTURA<br>07/01/2010 |
|---|---|--------------------------------|

NOME EMPRESARIAL  
**R A S SOUSA EMPREENDIMENTO E CONSTRUTORA E SERVICOS LTDA**

CÓDIGO E DESCRIÇÃO DAS ATIVIDADES ECONÔMICAS SECUNDÁRIAS  
**71.19-7-01 - Serviços de cartografia, topografia e geodésia**  
**77.32-2-01 - Aluguel de máquinas e equipamentos para construção sem operador, exceto andaimes**  
**77.39-0-99 - Aluguel de outras máquinas e equipamentos comerciais e industriais não especificados anteriormente, sem operador**  
**78.20-5-00 - Locação de mão-de-obra temporária**  
**81.11-7-00 - Serviços combinados para apoio a edifícios, exceto condomínios prediais**  
**81.21-4-00 - Limpeza em prédios e em domicílios**  
**81.22-2-00 - Imunização e controle de pragas urbanas**  
**81.29-0-00 - Atividades de limpeza não especificadas anteriormente**  
**81.30-3-00 - Atividades paisagísticas**

CÓDIGO E DESCRIÇÃO DA NATUREZA JURÍDICA  
**206-2 - Sociedade Empresária Limitada**

|                              |                    |                      |
|------------------------------|--------------------|----------------------|
| LOGRADOURO<br><b>R AREAL</b> | NÚMERO<br><b>1</b> | COMPLEMENTO<br>***** |
|------------------------------|--------------------|----------------------|

|                          |                                      |                               |                 |
|--------------------------|--------------------------------------|-------------------------------|-----------------|
| CEP<br><b>65.490-000</b> | BAIRRO/DISTRITO<br><b>ZONA RURAL</b> | MUNICÍPIO<br><b>ANAJATUBA</b> | UF<br><b>MA</b> |
|--------------------------|--------------------------------------|-------------------------------|-----------------|

|  |                                   |
|--|-----------------------------------|
| ENDEREÇO ELETRÔNICO<br><b>RAIMUNDO.ANTONIO@HOTMAIL.COM</b> | TELEFONE<br><b>(98) 8552-0629</b> |
|--|-----------------------------------|

ENTE FEDERATIVO RESPONSÁVEL (EFR)  
\*\*\*\*\*

|                                    |   |
|------------------------------------|---|
| SITUAÇÃO CADASTRAL<br><b>ATIVA</b> | DATA DA SITUAÇÃO CADASTRAL<br><b>19/01/2021</b> |
|------------------------------------|---|

MOTIVO DE SITUAÇÃO CADASTRAL

|                            |                                    |
|----------------------------|------------------------------------|
| SITUAÇÃO ESPECIAL<br>***** | DATA DA SITUAÇÃO ESPECIAL<br>***** |
|----------------------------|------------------------------------|

Aprovado pela Instrução Normativa RFB nº 1.863, de 27 de dezembro de 2018.

Emitido no dia 01/12/2022 às 16:15:26 (data e hora de Brasília).

Página: 3/3



**PREFEITURA MUNICIPAL DE ANAJATUBA**  
 DEPARTAMENTO DE TRIBUTOS  
 R. BENEDITO LEITE, Nº 868 - CENTRO  
 CNPJ: 06.002.372/0001-33

000254  
 Fls \_\_\_\_\_  
 Proc. Nº 33 / 2022  
 Ass. *[Signature]*

**CERTIDÃO NEGATIVA DE DÍVIDA ATIVA**

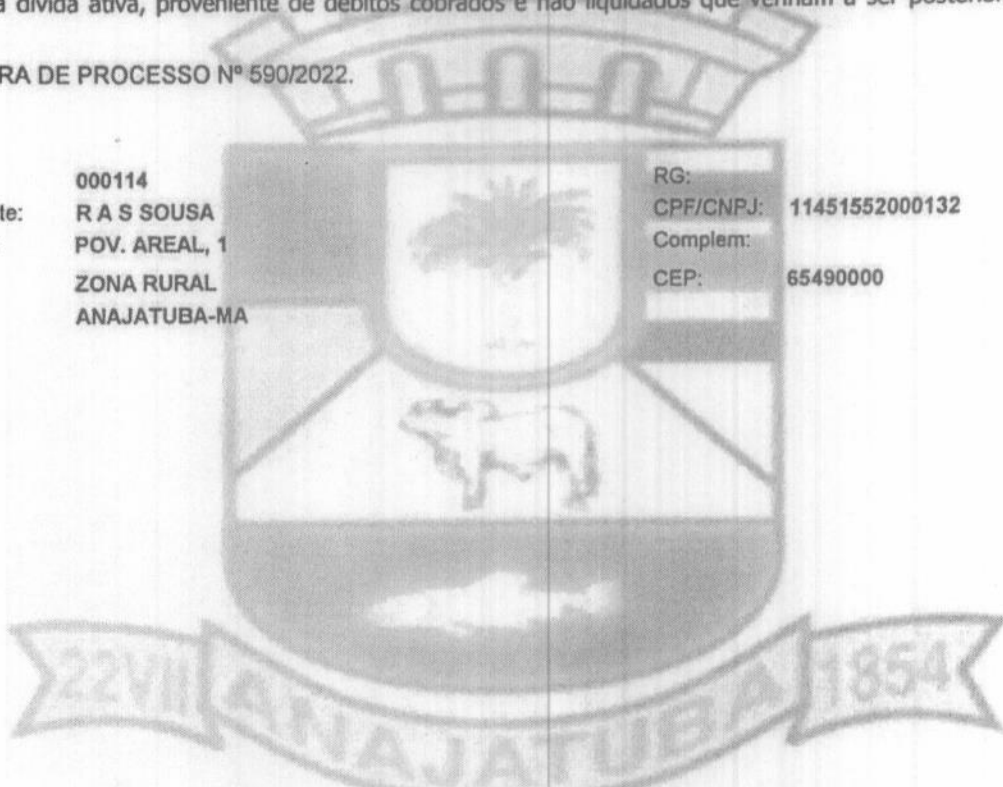
Certificamos que, após a realização das consultas procedidas no sistema deste Departamento e na forma do disposto dos artigos 520 a 530 da lei nº 449/2013 de 08/10/2013 (Código Tributário Municipal), bem como prescreve o artigo 205 da lei nº 5.172, de 22 de outubro de 1966 (Código Tributário Nacional), não constam débitos inscritos na Dívida Ativa, em nome do sujeito passivo abaixo identificado.

Ficam, todavia, ressalvados os direitos da Fazenda Municipal dirimir quaisquer causa e/ou inclusão de registro na dívida ativa, proveniente de débitos cobrados e não liquidados que venham a ser posteriormente apurados.

ABERTURA DE PROCESSO Nº 590/2022.

Cadastro: 000114  
 Contribuinte: R A S SOUSA  
 Endereço: POV. AREAL, 1  
 Bairro: ZONA RURAL  
 Cidade: ANAJATUBA-MA

RG:  
 CPF/CNPJ: 11451552000132  
 Complem:  
 CEP: 65490000




Emissão: 13/10/2022 08:43:13 Validade: 11/01/2023  
 Número/Controle da Certidão: 665133C4CF5D8F6A

*[Handwritten signature]*

Departamento de Tributos  
 João Costa Filho  
 Diretor de Arrecadação  
 Auto nº 035/2022



PODER JUDICIÁRIO  
JUSTIÇA DO TRABALHO



Página 1 de 1

### CERTIDÃO NEGATIVA DE DÉBITOS TRABALHISTAS

Nome: R A S SOUSA EMPREENDIMENTO E CONSTRUTORA E SERVICOS LTDA  
(MATRIZ E FILIAIS)

CNPJ: 11.451.552/0001-32

Certidão nº: 36457761/2022

Expedição: 26/10/2022, às 17:33:45

Validade: 24/04/2023 - 180 (cento e oitenta) dias, contados da data de sua expedição.

Certifica-se que **R A S SOUSA EMPREENDIMENTO E CONSTRUTORA E SERVICOS LTDA (MATRIZ E FILIAIS)**, inscrito(a) no CNPJ sob o nº **11.451.552/0001-32**, **NÃO CONSTA** como inadimplente no Banco Nacional de Devedores Trabalhistas.

Certidão emitida com base nos arts. 642-A e 883-A da Consolidação das Leis do Trabalho, acrescentados pelas Leis ns.º 12.440/2011 e 13.467/2017, e no Ato 01/2022 da CGJT, de 21 de janeiro de 2022. Os dados constantes desta Certidão são de responsabilidade dos Tribunais do Trabalho.

No caso de pessoa jurídica, a Certidão atesta a empresa em relação a todos os seus estabelecimentos, agências ou filiais.

A aceitação desta certidão condiciona-se à verificação de sua autenticidade no portal do Tribunal Superior do Trabalho na Internet (<http://www.tst.jus.br>).

Certidão emitida gratuitamente.

#### INFORMAÇÃO IMPORTANTE

Do Banco Nacional de Devedores Trabalhistas constam os dados necessários à identificação das pessoas naturais e jurídicas inadimplentes perante a Justiça do Trabalho quanto às obrigações estabelecidas em sentença condenatória transitada em julgado ou em acordos judiciais trabalhistas, inclusive no concernente aos recolhimentos previdenciários, a honorários, a custas, a emolumentos ou a recolhimentos determinados em lei; ou decorrentes de execução de acordos firmados perante o Ministério Público do Trabalho, Comissão de Conciliação Prévia ou demais títulos que, por disposição legal, contiver força executiva.





**PREFEITURA MUNICIPAL DE ANAJATUBA**

DEPARTAMENTO DE TRIBUTOS  
R. BENEDITO LEITE, Nº 868 - CENTRO  
CNPJ: 06.002.372/0001-33

FIG 000256

Proc. Nº 33/2022


Ass. *[Signature]*

**CERTIDÃO NEGATIVA DE DÉBITOS MUNICIPAIS**

O Departamento de Tributos da Prefeitura Municipal de ANAJATUBA, a requerimento da pessoa interessada R A S SOUSA, CERTIFICA para os fins que se fizerem necessários, que a pessoa jurídica/física a seguir referenciada não registra débitos para com os cofres públicos municipais até a presente data, tendo a presente CERTIDÃO validade até o dia 11/01/2023. Ficam, todavia ressalvados os direitos da Fazenda Municipal de cobrar quaisquer débitos que venham a ser posteriormente apurados.

ABERTURA DE PROCESSO Nº 589/2022.

|               |               |           |                |
|---------------|---------------|-----------|----------------|
| Cadastro:     | 000114        | RG:       |                |
| Contribuinte: | R A S SOUSA   | CPF/CNPJ: | 11451552000132 |
| Endereço:     | POV. AREAL, 1 | Complem:  |                |
| Bairro:       | ZONA RURAL    | CEP:      | 65490000       |
| Cidade:       | ANAJATUBA-MA  |           |                |



Emissão: 13/10/2022 08:42:30

Validade: 11/01/2023

Número/Controle da Certidão: 756FDA8DC4A48052

Departamento de Tributos

*[Signature]*  
João Costa Filho  
Diretor de Arrecadação  
Decreto nº 035/2022



MINISTÉRIO DA FAZENDA  
Secretaria da Receita Federal do Brasil  
Procuradoria-Geral da Fazenda Nacional



**CERTIDÃO POSITIVA COM EFEITOS DE NEGATIVA DE DÉBITOS RELATIVOS AOS TRIBUTOS  
FEDERAIS E À DÍVIDA ATIVA DA UNIÃO**

**Nome: R A S SOUSA EMPREENDIMENTO E CONSTRUTORA E SERVICOS LTDA**  
**CNPJ: 11.451.552/0001-32**

Ressalvado o direito de a Fazenda Nacional cobrar e inscrever quaisquer dívidas de responsabilidade do sujeito passivo acima identificado que vierem a ser apuradas, é certificado que:

1. constam débitos administrados pela Secretaria da Receita Federal do Brasil (RFB) com exigibilidade suspensa nos termos do art. 151 da Lei nº 5.172, de 25 de outubro de 1966 - Código Tributário Nacional (CTN), ou objeto de decisão judicial que determina sua desconsideração para fins de certificação da regularidade fiscal, ou ainda não vencidos; e
2. constam nos sistemas da Procuradoria-Geral da Fazenda Nacional (PGFN) débitos inscritos em Dívida Ativa da União (DAU) com exigibilidade suspensa nos termos do art. 151 do CTN, ou garantidos mediante bens ou direitos, ou com embargos da Fazenda Pública em processos de execução fiscal, ou objeto de decisão judicial que determina sua desconsideração para fins de certificação da regularidade fiscal.

Conforme disposto nos arts. 205 e 206 do CTN, este documento tem os mesmos efeitos da certidão negativa.

Esta certidão é válida para o estabelecimento matriz e suas filiais e, no caso de ente federativo, para todos os órgãos e fundos públicos da administração direta a ele vinculados. Refere-se à situação do sujeito passivo no âmbito da RFB e da PGFN e abrange inclusive as contribuições sociais previstas nas alíneas 'a' a 'd' do parágrafo único do art. 11 da Lei nº 8.212, de 24 de julho de 1991.

A aceitação desta certidão está condicionada à verificação de sua autenticidade na Internet, nos endereços <<http://rfb.gov.br>> ou <<http://www.pgfn.gov.br>>.

Certidão emitida gratuitamente com base na Portaria Conjunta RFB/PGFN nº 1.751, de 2/10/2014.  
Emitida às 16:25:23 do dia 07/07/2022 <hora e data de Brasília>.  
Válida até 03/01/2023.

Código de controle da certidão: **3B4F.B32D.D608.F503**  
Qualquer rasura ou emenda invalidará este documento.



**GOVERNO DO ESTADO DO MARANHÃO  
SECRETARIA DE ESTADO DA FAZENDA**



**CERTIDÃO NEGATIVA DE DÉBITO**

**Nº Certidão:** 210957/22

**Data da**

04/11/2022 15:58:48

**Inscrição Estadual:** 126779945

**CPF/CNPJ:** 11451552000132

**Razão Social:** R A S SOUSA EMPREENDIMENTO E CONSTRUTORA E SERVICOS LTDA

**Endereço:** RUA AREAL, 1 CEP: 65490000 - ZONA RURAL

**Telefone:** (98)85520629

**Município:** ANAJATUBA

**UF:** MA

Certificamos que, após a realização das consultas procedidas no sistema desta Secretaria, substanciado pelos artigos 240 a 242, da lei nº 7.799, de 19/12/2002 e disposto no artigo 205 da lei nº 5.172, de 25 de outubro de 1966 (Código Tributário Nacional), não constam débitos relativos aos tributos estaduais, administrados por esta Secretaria, em nome do sujeito passivo acima identificado. Ressalvado, todavia, à Fazenda Pública Estadual o direito da cobrança de dívidas que venham a ser apuradas e não alcançadas pela decadência.

**Validade da Certidão: 120 (cento e vinte) dias: 04/03/2023.**

A autenticidade desta certidão deverá ser confirmada no endereço:

<http://portal.sefaz.ma.gov.br/>, clicando no item "Certidões" e em seguida em "Validação de Certidão Negativa de Débito".

**CERTIDÃO EMITIDA GRATUITAMENTE.**

**Data Impressão:** 04/11/2022 15:58:48



**GOVERNO DO ESTADO DO MARANHÃO  
SECRETARIA DE ESTADO DA FAZENDA**



**CERTIDÃO NEGATIVA DE DÍVIDA ATIVA**

**Nº Certidão:** 065728/22

**Data da**

20/09/2022 13:51:24

**Inscrição Estadual:** 126779945

**CPF/CNPJ:** 11451552000132

**Razão Social:** R A S SOUSA EMPREENDIMENTO E CONSTRUTORA E SERVICOS LTDA

**Endereço:** RUA AREAL, 1 CEP: 65490000 - ZONA RURAL

**Telefone:** (98)85520629

**Município:** ANAJATUBA

**UF:** MA

Certificamos que, após a realização das consultas procedidas no sistema desta Secretaria e na forma do disposto do artigo 156, da lei nº 2.231, de 29/12/1962, substanciado pelos artigos 240 a 242 da lei nº 7.799, de 19/12/2002, bem como prescreve o artigo 205 da lei nº 5.172, de 25 de outubro de 1966 (Código Tributário Nacional) não constam débitos inscritos na Dívida Ativa, em nome do sujeito passivo acima identificado.


**Validade da Certidão:** 120 (cento e vinte) dias: 18/01/2023.

A autenticidade desta certidão deverá ser confirmada no endereço:

<http://portal.sefaz.ma.gov.br/>, clicando no item "Certidões" e em seguida em "Validação de Certidão Negativa de Dívida Ativa".

**CERTIDÃO EMITIDA GRATUITAMENTE.**

**Data Impressão:** 23/09/2022 20:01:57



PODER JUDICIÁRIO  
JUSTIÇA DO TRABALHO



Página 1 de 1

### **CERTIDÃO NEGATIVA DE DÉBITOS TRABALHISTAS**

Nome: R A S SOUSA EMPREENDIMENTO E CONSTRUTORA E SERVICOS LTDA  
(MATRIZ E FILIAIS)

CNPJ: 11.451.552/0001-32

Certidão nº: 46398337/2022

Expedição: 23/12/2022, às 12:45:09

Validade: 21/06/2023 - 180 (cento e oitenta) dias, contados da data de sua expedição.

Certifica-se que **R A S SOUSA EMPREENDIMENTO E CONSTRUTORA E SERVICOS LTDA (MATRIZ E FILIAIS)**, inscrito(a) no CNPJ sob o nº **11.451.552/0001-32**, **NÃO CONSTA** como inadimplente no Banco Nacional de Devedores Trabalhistas.

Certidão emitida com base nos arts. 642-A e 883-A da Consolidação das Leis do Trabalho, acrescentados pelas Leis ns.º 12.440/2011 e 13.467/2017, e no Ato 01/2022 da CGJT, de 21 de janeiro de 2022. Os dados constantes desta Certidão são de responsabilidade dos Tribunais do Trabalho.

No caso de pessoa jurídica, a Certidão atesta a empresa em relação a todos os seus estabelecimentos, agências ou filiais.

A aceitação desta certidão condiciona-se à verificação de sua autenticidade no portal do Tribunal Superior do Trabalho na Internet (<http://www.tst.jus.br>).

Certidão emitida gratuitamente.

#### **INFORMAÇÃO IMPORTANTE**

Do Banco Nacional de Devedores Trabalhistas constam os dados necessários à identificação das pessoas naturais e jurídicas inadimplentes perante a Justiça do Trabalho quanto às obrigações estabelecidas em sentença condenatória transitada em julgado ou em acordos judiciais trabalhistas, inclusive no concernente aos recolhimentos previdenciários, a honorários, a custas, a emolumentos ou a recolhimentos determinados em lei; ou decorrentes de execução de acordos firmados perante o Ministério Público do Trabalho, Comissão de Conciliação Prévia ou demais títulos que, por disposição legal, contiver força executiva.



**TRIBUNAL DE CONTAS DA UNIÃO**  
**CERTIDÃO NEGATIVA**  
**DE**  
**LICITANTES INIDÔNEOS**

Nome completo: **R A S SOUSA EMPREENDIMENTO E CONSTRUTORA E SERVICOS LTDA**

CPF/CNPJ: **11.451.552/0001-32**

**O Tribunal de Contas da União CERTIFICA que, na presente data, o (a) requerente acima identificado(a) NÃO CONSTA da relação de responsáveis inidôneos para participar de licitação na administração pública federal, por decisão deste Tribunal, nos termos do art. 46 da Lei nº 8.443/92 (Lei Orgânica do TCU).**

Não constam da relação consultada para emissão desta certidão os responsáveis ainda não notificados do teor dos acórdãos condenatórios, aqueles cujas condenações tenham tido seu prazo de vigência expirado, bem como aqueles cujas apreciações estejam suspensas em razão de interposição de recurso com efeito suspensivo ou de decisão judicial.

Certidão emitida às 23:23:24 do dia 19/12/2022, com validade de trinta dias a contar da emissão.

A veracidade das informações aqui prestadas podem ser confirmadas no sítio <https://contas.tcu.gov.br/ords/f?p=INABILITADO:5>

Código de controle da certidão: V85H191222232324

Atenção: qualquer rasura ou emenda invalidará este documento.

M



**CERTIDÃO DE REGISTRO E QUITAÇÃO**  
**PESSOA FÍSICA**  
Lei Federal Nº 5194 de 24 de Dezembro de 1966

**CREA-MA**

**Nº 874990/2022**  
Emissão: 20/10/2022  
Validade: 31/03/2023  
Chave: y13ZY

**Conselho Regional de Engenharia e Agronomia do Estado do Maranhão**

CERTIFICAMOS que o profissional mencionado encontra-se registrado neste Conselho, nos termos da Lei 5.194/66, de 24/12/1966, conforme os dados acima. CERTIFICAMOS, ainda, face o estabelecimento nos artigos 68 e 69 da referida Lei, que o interessado não se encontra em débito com o CREA-MA.

**Interessado(a)**

Profissional: JOAO JOSE NEVES RIBEIRO  
Registro: 1105193306  
CPF: 104.\*\*\*.\*\*\*-87

Tipo de Registro: Registro Definitivo de Profissional (DIPLOMADO NO PAÍS)  
Data de registro: 17/08/1981

**Título(s)**

**GRADUAÇÃO**

ENGENHEIRO CIVIL  
Atribuição: ART. 7 DA RESOLUCAO 218, DE 29/06/73, DO CONFEA.  
Instituição de Ensino: FEDERAÇÃO DAS ESCOLAS SUPERIORES DO MARANHÃO  
Data de Formação: 11/07/1980

**Descrição**

CERTIDÃO DE REGISTRO E QUITAÇÃO PESSOA FÍSICA

**Informações / Notas**

- A falsificação deste documento constitui-se em crime previsto no Código Penal Brasileiro, sujeitando o(a) autor(a) à respectiva ação penal.
- CERTIFICAMOS que caso ocorra(m) alteração(ões) no(s) elemento(s) contido(s) neste documento, esta Certidão perderá a sua validade para todos os efeitos.
- Esta certidão perderá a validade, caso ocorra qualquer alteração posterior dos elementos cadastrais nela contidos.
- Válido em todo território nacional.

**Última Anuidade Paga**

Ano: 2022 (1/1)

**Autos de Infração**

Nada consta


**Responsabilidades Técnicas**

Empresa: VIRTCOM EMPREENDIMENTOS EIRELI  
Registro: 0000006719  
CNPJ: 05.458.870/0001-22  
Data Início: 26/04/2022  
Data Fim: Indefinido  
Data Fim de Contrato: Indefinido  
Tipo de Responsabilidade: RESPONSÁVEL TÉCNICO

Empresa: R A S SOUSA EMPREENDIMENTO E CONSTRUTORA E SERVICOS LTDA  
Registro: 0000012487  
CNPJ: 11.451.552/0001-32  
Data Início: 19/10/2022  
Data Fim: Indefinido  
Data Fim de Contrato: 13/10/2023  
Tipo de Responsabilidade: RESPONSÁVEL TÉCNICO

Empresa: GEIVISON BARBOSA DOS SANTOS LTDA  
Registro: 0005454085  
CNPJ: 43.722.532/0001-45  
Data Início: 16/09/2022  
Data Fim: Indefinido  
Data Fim de Contrato: 15/09/2026  
Tipo de Responsabilidade: RESPONSÁVEL TÉCNICO

Empresa: M P DE SOUSA CONSTRUTORA  
Registro: 0005444500





**CERTIDÃO DE REGISTRO E QUITAÇÃO**  
**PESSOA FÍSICA**  
Lei Federal Nº 5194 de 24 de Dezembro de 1966

**CREA-MA**

**Nº 874990/2022**  
Emissão: 20/10/2022  
Validade: 31/03/2023  
Chave: y13ZY


**Conselho Regional de Engenharia e Agronomia do Estado do Maranhão**

CNPJ: 37.506.330/0001-63  
Data Início: 13/01/2022  
Data Fim: Indefinido  
Data Fim de Contrato: Indefinido  
Tipo de Responsabilidade: RESPONSÁVEL TÉCNICO


---

Empresa: DAF CONSTRUTORA E OBRAS EIRELI ? ME  
Registro: 0005442443  
CNPJ: 22.173.475/0001-12  
Data Início: 12/09/2022  
Data Fim: Indefinido  
Data Fim de Contrato: 24/05/2026  
Tipo de Responsabilidade: RESPONSÁVEL TÉCNICO

---







## CERTIDÃO ESPECÍFICA

### Sistema Nacional de Registro de Empresas Mercantis - SINREM

Certificamos que as informações abaixo constam dos documentos arquivados nesta Junta Comercial e são vigentes na data da sua expedição.

| Certificamos que R A S SOUSA EMPREENDIMENTO E CONSTRUTORA E SERVICOS LTDA encontra-se registrada nesta Junta Comercial, como segue: |             | Protocolo: MAC2202286630                  |  |
|---|-------------|---|--|
| NIRE 21201215087<br>CNPJ 11.451.552/0001-32   |             | Situação<br>ATIVA<br>Status<br>SEM STATUS |  |
| Endereço Completo AREAL, Nº 1, xxxxx, ZONA RURAL - Anajatuba/MA - CEP 65490-000   |             |   |  |
| <b>Arquivamentos Posteriores</b>  |             |   |  |
| Ato   | Número      | Data                                      | Descrição                                    |
| 002   | 20221105816 | 26/09/2022                                | ALTERACAO DE DADOS (EXCETO NOME EMPRESARIAL) |
| 223   | 20220372594 | 07/04/2022                                | BALANCO                                      |
| 002   | 20220306494 | 15/03/2022                                | ALTERACAO DE DADOS (EXCETO NOME EMPRESARIAL) |
| 002   | 20220168598 | 25/02/2022                                | DESENQUADRAMENTO DE EMPRESA DE PEQUENO PORTE |
| 002   | 21201215087 | 25/02/2022                                | ALTERACAO DE DADOS E DE NOME EMPRESARIAL     |
| 002   | 21201215087 | 25/02/2022                                | TRANSFORMACAO                                |
| 002   | 20211092258 | 25/08/2021                                | CONSOLIDAÇÃO DE CONTRATO/ESTATUTO            |
| 002   | 20211092258 | 25/08/2021                                | ALTERACAO DE DADOS (EXCETO NOME EMPRESARIAL) |
| 223   | 20210477008 | 06/04/2021                                | BALANCO                                      |
| 002   | 20201173794 | 29/12/2020                                | TRANSFORMACAO                                |
| 223   | 20160437857 | 03/06/2016                                | BALANCO                                      |
| 223   | 20151269483 | 09/09/2015                                | BALANCO                                      |
| 223   | 20150135106 | 25/02/2015                                | BALANCO                                      |
| 002   | 20150058624 | 09/02/2015                                | ALTERACAO DE DADOS E DE NOME EMPRESARIAL     |
| 223   | 20140738673 | 30/10/2014                                | BALANCO                                      |
| 002   | 20140091602 | 31/01/2014                                | ALTERACAO DE DADOS E DE NOME EMPRESARIAL     |
| 316   | 20090682700 | 07/01/2010                                | ENQUADRAMENTO DE EMPRESA DE PEQUENO PORTE    |
| 090   | 21200694780 | 07/01/2010                                | CONTRATO                                     |

Esta certidão foi emitida automaticamente em 08/11/2022, às 09:05:29 (horário de Brasília).  
Se impressa, verificar sua autenticidade no <https://www.empresafacil.ma.gov.br>, com o código **JDLXPED**.



MAC2202286630

CARLOS ANDRÉ DE MORAES PEREIRA  
Secretário(a) Geral



Certidão de Acervo Técnico - CAT  
Resolução Nº 1025 de 30 de Outubro de 2009  
Resolução Nº 218 de 29 de Junho de 1973

**CREA-MA**

CAT COM REGISTRO DE ATESTADO

**859196/2022**

Atividade concluída

**Conselho Regional de Engenharia e Agronomia do Estado do Maranhão**

CERTIFICAMOS, em cumprimento ao disposto na Resolução nº 1.025, de 30 de outubro de 2009, do Confea, que consta dos assentamentos deste Conselho Regional de Engenharia e Agronomia do Estado do Maranhão - Crea-MA, o Acervo Técnico do profissional **JOAO JOSE NEVES RIBEIRO** referente à(s) Anotação(ões) de Responsabilidade Técnica - ART abaixo discriminada(s):

Profissional: **JOAO JOSE NEVES RIBEIRO**  
Registro: **1105193306MA** RNP: **1105193306**  
Título profissional: **ENGENHEIRO CIVIL**

Número da ART: **MA20210472916** Tipo de ART: **OBRA / SERVIÇO** Registrada em: **10/11/2021** Baixada em: **12/11/2021**  
Forma de registro: **SUBSTITUIÇÃO** Participação técnica: **INDIVIDUAL**  
Empresa contratada: **VIRTCOM EMPREENDIMENTOS EIRELI**

Contratante: **PEDREIRAS TRANSPORTES DO MARANHÃO**  
Endereço do contratante: **SEM DEFINIÇÃO PORTO ITAQUI**  
Complemento:

Cidade: **SÃO LUIS**

Contrato:

Celebrado em: **22/03/2021**

Valor do contrato: **R\$ 630.224,88**

Tipo de contratante: **Pessoa Jurídica de Direito Privado**

Ação institucional: **Outros**

Endereço da obra/serviço: **OUTROS PORTO DO ITAQUI**

Complemento: **CABLE PEDRAS-P.O BOX 250**

Cidade: **SÃO LUIS**

Coordenadas Geográficas: **02°33'39,98"S, 44°20'91,8**

Data de início: **22/03/2021**

Conclusão efetiva: **27/08/2021**

Finalidade: **Outro**

Proprietário: **PEDREIRAS TRANSPORTES DO MARANHÃO**

CPF/CNPJ: **06.273.742/0001-77**

Nº: **AREA II**

Bairro: **ITAQUI**

UF: **MA**

CEP: **65085370**

Nº: **S/Nº**

Bairro: **ITAQUI**

UF: **MA**

CEP: **65085370**

CPF/CNPJ: **06.273.742/0001-77**

Atividade Técnica: **14 - Elaboração CONSTRUÇÃO CIVIL > EDIFICAÇÕES > DE EDIFICAÇÃO > #1.1.1.1 - DE ALVENARIA 80 - Projeto 720.00 metro quadrado; 16 - Execução #A0122 - EDIFÍCIOS ESPECÍFICOS - GALPAO 49 - Execução de obra 720.00 metro quadrado; 16 - Execução #A0122 - EDIFÍCIOS ESPECÍFICOS - GALPAO 49 - Execução de obra 1.00 unidade; 16 - Execução #A0301 - ESTRUTURA DE CONCRETO ARMADO 49 - Execução de obra 8640.00 quilograma; 16 - Execução #A0302 - ESTRUTURA METÁLICA 49 - Execução de obra 20.45 metro cúbico; 16 - Execução #A0507 - PAVIMENTAÇÃO DE CONCRETO 49 - Execução de obra 720.00 metro quadrado; 16 - Execução #A0508 - PAVIMENTAÇÃO DE LAJOTAS 49 - Execução de obra 1100.00 metro quadrado; 16 - Execução #A0508 - PAVIMENTAÇÃO DE LAJOTAS 49 - Execução de obra 600.00 metro quadrado;**

**Observações**

**SERVIÇOS ELABORAÇÃO PROJETOS, ORÇAMENTAÇÃO, CONSTRUÇÃO GALPAO INDUSTRIAL.**

**Informações Complementares**

CERTIFICAMOS, finalmente, que se encontra vinculado à presente Certidão de Acervo Técnico - CAT, o atestado contendo 6 folha(s), expedido pelo contratante da obra/serviço, a quem cabe a responsabilidade pela veracidade e exatidão das informações nele constantes.

Certidão de Acervo Técnico nº **859196/2022**  
**27/01/2022, 09:02**  
**ZW8Ay**

A Certidão de Acervo Técnico (CAT) à qual o atestado está vinculado constituirá prova da capacidade técnico-profissional da pessoa jurídica somente se o responsável técnico indicado estiver ou venha a ser integrado ao seu quadro técnico por meio de declaração entregue no momento da habilitação ou da entrega das propostas.


Certificamos que se encontra vinculado à presente CAT o atestado apresentado em cumprimento à Lei nº 8.666/93, expedido pela pessoa jurídica contratante, a quem cabe a responsabilidade pela veracidade e exatidão das informações nele constantes. É de responsabilidade deste Conselho a verificação da atividade profissional em conformidade com a Lei nº 5.194/66 e Resoluções do Conselho Federal de Engenharia e Agronomia - CONFEA.

Esta certidão perderá a validade, caso ocorra qualquer alteração posterior dos elementos cadastrais nela contidos.

Fica(m) Excluído(s), no entanto, o(s) serviço(s) cujas atribuições não competem ao(s) profissional(is) em questão.

A autenticidade desta Certidão pode ser verificada em: <https://crea-ma.sitac.com.br/publico/>, com a chave: **ZW8Ay**





## ATESTADO DE CAPACIDADE TÉCNICA

Atestamos para os devidos fins que a empresa VIRTCOM EMPREENDIMENTOS EIRELI-ME, estabelecida na Rua U quadra 10 casa nº13-Loteamento Boa Morada - Recanto dos Vinhais, São Luís, MA CEP: 65070-047, CNPJ: 05.458.870/0001-22, sob a responsabilidade do Engº Civil João José Neves Ribeiro CREA 2802/ D-MA, executou na empresa Pedreiras Transporte do Maranhão sob CNPJ nº 06.273.742/0001-77, sediada no Porto do Itaqui s/n – Cable Pedra – Cep: 65085-370 – São Luís- MA, SERVIÇOS ELABORAÇÃO PROJETOS, ORÇAMENTAÇÃO, CONSTRUÇÃO GALPAO INDUSTRIAL, conforme Contrato de obras, devidamente registrado no CREA- MA sob número MA20210472916, no Período de 22/03/2021 á 27/08/2021, tendo bom desempenho e cumprindo tecnicamente os termos do contrato e demais exigências legais, e nada tendo que desabone a conduta do prestado, descritos abaixo e com as seguintes características:

| Item | Código    | Banco  | Descrição   | Und | Quant. |
|------|-----------|--------|---|-----|--------|
| 1    |           |        | <b>SERVIÇOS PRELIMINARES</b>  |     |        |
| 1.1  | 74209/001 | SINAPI | PLACA DE OBRA EM CHAPA DE ACO GALVANIZADO   | m²  | 6      |
| 1.2  | 99059     | SINAPI | LOCAÇÃO CONVENCIONAL DE OBRA, UTILIZANDO GABARITO DE TÁBUAS CORRIDAS PONTALETADAS A CADA 2,00M - 2 UTILIZAÇÕES. AF_10/2018                                  | M   | 116    |
| 1.3  | 74210/001 | SINAPI | BARRACAO PARA DEPOSITO EM TABUAS DE MADEIRA, COBERTURA EM FIBROCIMENTO 4 MM, INCLUSO PISO ARGAMASSA TRAÇO 1:6 (CIMENTO E AREIA)                             | m²  | 30     |
| 2    |           |        | <b>FUNDAÇÕES</b>  |     |        |
| 2.1  | 73965/009 | SINAPI | ESCAVACAO MANUAL DE VALA EM LODO, DE 1,5 ATE 3M, EXCLUINDO ESGOTAMENTO/ESCORAMENTO.   | m³  | 27     |
| 2.2  | 95969     | SINAPI | SAPATAS, FCK 30 MPA, COM USO DE BOMBA – LANÇAMENTO, ADENSAMENTO E ACABAMENTO. AF_11/2016  | m³  | 9      |
| 2.3  | 96620     | SINAPI | LASTRO DE CONCRETO MAGRO, APLICADO EM PISOS OU RADIERS. AF_08/2017  | m³  | 1,8    |
| 2.4  | 95969     | SINAPI | PILARES, FCK = 25 MPA, COM USO DE GRUA EM EDIFICAÇÃO COM SEÇÃO MÉDIA DE PILARES MENOR OU IGUAL A 0,25 M² - LANÇAMENTO, ADENSAMENTO E ACABAMENTO. AF_12/2015 | m³  | 3,89   |
| 2.5  | 95969     | SINAPI | CINTAS DE AMARRAÇÃO C.A. FCK = 25 MPA   | m³  | 5,22   |
| 2.6  | 96995     | SINAPI | REATERRO MANUAL APOLOADO COM SOQUETE. AF_10/2017  | m³  | 12,31  |
| 3    |           |        | <b>ESTRUTURAS</b>   |     |        |

#### ADMINISTRAÇÃO – ÁREA I

Porto do Itaqui, s/n – Cable Pedra – P.O.Box 250 – São Luís – Maranhão – CEP 65085-370 – E mail pedra@elo.com.br / pedrapr@elo.com.br  
Phones 55 98 232 3334 PABX – FAX 55 98 323 3508 / 323 3762 – Telex 55 98 2005 PTMA

#### TERMINAL DE CONTAINERS – ÁREA II

E mail pedratecon@elo.com.br / Fone (98) 222 4466 – Fone/Fax (98) 222 8910 – CNPJ 06.273.742/0001-77 – Inscrição Estadual 12.052.147-4

Este documento encontra-se registrado no Conselho Regional de Engenharia e Agronomia do Estado do Maranhão, vinculado à Certidão nº 859196/2022, em 27/01/2022 emitida




Certidão nº 859196/2022  
27/01/2022, 15:16

Chave de Impressão: ZW8AY

O documento neste ato registrado foi emitido em 26/01/2022 e contém 3 folhas






|     |           |        |  |                |       |
|-----|-----------|--------|--|----------------|-------|
| 3.1 | 100776    | SINAPI | ESTRUTURA TRELIÇADA DE COBERTURA, TIPO ARCO, COM LIGAÇÕES PARAFUSADAS, INCLUSOS PERFIS METÁLICOS, CHAPAS METÁLICAS, MÃO DE OBRA E TRANSPORTE COM GUINDASTE - FORNECIMENTO E INSTALAÇÃO. AF_01/2020_P                         | KG             | 8640  |
| 3.2 | 93358     | SINAPI | ESCAVAÇÃO MANUAL DE VALA COM PROFUNDIDADE MENOR OU IGUAL A 1,30 M. AF_03/2016  | m <sup>3</sup> | 20,88 |
| 3.3 | 95474     | SINAPI | ALVENARIA DE EMBASAMENTO EM TIJOLOS CERAMICOS MACIOS 5X10X20CM, ASSENTADO COM ARGAMASSA TRACO 1:2:8 (CIMENTO, CAL E AREIA)   | m <sup>3</sup> | 6,96  |
| 3.4 | 89043     | SINAPI | (COMPOSIÇÃO REPRESENTATIVA) DO SERVIÇO DE ALVENARIA DE VEDAÇÃO DE BLOCOS VAZADOS DE CERÂMICA DE 9X19X19CM (ESPESSURA 9CM), PARA EDIFICAÇÃO HABITACIONAL MULTIFAMILIAR (PRÉDIO). AF_11/2014                                   | m <sup>2</sup> | 2,56  |
| 3.5 | 89994     | SINAPI | GRAUTEAMENTO DE CINTA INTERMEDIÁRIA OU DE CONTRAVERGA EM ALVENARIA ESTRUTURAL. AF_01/2015  | m <sup>3</sup> | 1,74  |
| 3.6 | 92721     | SINAPI | CONCRETAGEM DE PILARES, FCK = 25 MPA, COM USO DE GRUA EM EDIFICAÇÃO COM SEÇÃO MÉDIA DE PILARES MAIOR QUE 0,25 M <sup>2</sup> - LANÇAMENTO, ADENSAMENTO E ACABAMENTO. AF_12/2015  | m <sup>3</sup> | 0,56  |
| 4   |           |        | <b>COBERTURA</b>   |                |       |
| 4.1 | 94213     | SINAPI | TELHAMENTO COM TELHA DE AÇO/ALUMÍNIO E = 0,5 MM, COM ATÉ 2 ÁGUAS, INCLUSO IÇAMENTO. AF_07/2019   | m <sup>2</sup> | 823,2 |
| 5   |           |        | <b>PAVIMENTAÇÃO - INTERNA</b>  |                |       |
| 5.1 | 96619     | SINAPI | LASTRO DE CONCRETO MAGRO, APLICADO EM BLOCOS DE COROAMENTO OU SAPATAS, ESPESSURA DE 5 CM. AF_08/2017   | m <sup>2</sup> | 720   |
| 5.2 | 97097     | SINAPI | ACABAMENTO POLIDO PARA PISO DE CONCRETO ARMADO DE ALTA RESISTÊNCIA. AF_09/2017   | m <sup>2</sup> | 720   |
| 5.3 | 94992     | SINAPI | EXECUÇÃO DE PASSEIO (CALÇADA) OU PISO DE CONCRETO COM CONCRETO MOLDADO IN LOCO, FEITO EM OBRA, ACABAMENTO CONVENCIONAL, ESPESSURA 6 CM, ARMADO. AF_07/2016   | m <sup>2</sup> | 95,38 |
| 6   |           |        | <b>ALVENARIA FECHAMENTO</b>  |                |       |
| 6.1 | 87524     | SINAPI | ALVENARIA DE VEDAÇÃO DE BLOCOS CERÂMICOS FURADOS NA HORIZONTAL DE 9X14X19CM (ESPESSURA 9CM) DE PAREDES COM ÁREA LÍQUIDA MAIOR OU IGUAL A 6M <sup>2</sup> COM VÃOS E ARGAMASSA DE ASSENTAMENTO COM PREPARO MANUAL. AF_06/2014 | m <sup>2</sup> | 714   |
| 7   |           |        | <b>REVESTIMENTO</b>  |                |       |
| 7.1 | 87893     | SINAPI | CHAPISCO APLICADO EM ALVENARIA (SEM PRESENÇA DE VÃOS) E ESTRUTURAS DE CONCRETO DE FACHADA, COM COLHER DE PEDREIRO. ARGAMASSA TRACO 1:3 COM PREPARO MANUAL. AF_06/2014  | m <sup>2</sup> | 1428  |
| 7.2 | 90407     | SINAPI | MASSA ÚNICA, PARA RECEBIMENTO DE PINTURA, EM ARGAMASSA TRACO 1:2:8, PREPARO MANUAL, APLICADA MANUALMENTE EM TETO, ESPESSURA DE 20MM, COM EXECUÇÃO DE TALISCAS. AF_03/2015  | m <sup>2</sup> | 1428  |
| 8   |           |        | <b>ESQUADRIAS</b>  |                |       |
| 8.1 | 74136/003 | SINAPI | PORTA DE AÇO CHAPA 24, DE ENROLAR, RAIADA, LARGA COM ACABAMENTO GALVANIZADO NATURAL  | m <sup>2</sup> | 98    |

## ADMINISTRAÇÃO – ÁREA I

Porto do Itaqui, s/n – Cable Pedra – P.O.Box 250 – São Luís – Maranhão – CEP 65085-370 – E-mail pedra@elo.com.br / pedrapr@elo.com.br  
Phones 55 98 232 3334 PABX – FAX 55 98 323 3508 / 323 3762 – Telex 55 98 2005 PTMA

## TERMINAL DE CONTAINERS – ÁREA II

E-mail pedratecon@elo.com.br / Fone (98) 222 4466 – Fone/Fax (98) 222 8910 – CNPJ 06.273.742/0001-77 – Inscrição Estadual 12.052.147-4

Este documento encontra-se registrado no Conselho Regional de Engenharia e Agronomia do Estado do Maranhão, vinculado à Certidão nº 859196/2022, em 27/01/2022 emitida



Certidão nº 859196/2022  
27/01/2022, 15:16

Chave de Impressão: ZW8Ay

O documento neste ato registrado foi emitido em 26/01/2022 e contém 3 folhas





|           |        |                                |   |      |
|-----------|--------|--------------------------------|---|------|
| <b>9</b>  |        | <b>PINTURA</b>                 |   |      |
| 9.1       | 88487  | SINAPI                         | APLICAÇÃO MANUAL DE PINTURA COM TINTA LÁTEX PVA EM PAREDES, DUAS DEMÃOS. AF_06/2014   | 1428 |
| 9.2       | 100736 | SINAPI                         | PINTURA COM TINTA ACRÍLICA DE ACABAMENTO APLICADA A ROLO OU PINCEL SOBRE SUPERFÍCIES METÁLICAS (EXCETO PERFIL) EXECUTADO EM OBRA (POR DEMÃO). AF_01/2020                      | 392  |
| 9.3       | 88485  | SINAPI                         | APLICAÇÃO DE FUNDO SELADOR ACRÍLICO EM PAREDES, UMA DEMÃO. AF_06/2014   | 1428 |
| <b>10</b> |        | <b>PAVIMENTAÇÃO EXTERNA</b>    |   |      |
| 10.1      | 92397  | SINAPI                         | EXECUÇÃO DE PÁTIO/ESTACIONAMENTO EM PISO INTERTRAVADO, COM BLOCO RETANGULAR COR NATURAL DE 20 X 10 CM, ESPESSURA 6 CM. AF_12/2015   | 600  |
| 10.2      | 92395  | SINAPI                         | EXECUÇÃO DE PAVIMENTO EM PISO INTERTRAVADO, COM BLOCO SEXTAVADO DE 25 X 25 CM, ESPESSURA 10 CM. AF_12/2015  | 1100 |
|           |        | <b>INSTALAÇÕES ELÉTRICAS</b>   |   |      |
|           | 93141  | SINAPI                         | PONTO DE TOMADA RESIDENCIAL INCLUINDO TOMADA 10A/250V, CAIXA ELÉTRICA, ELETRODUTO, CABO, RASGO, QUEBRA E CHUMBAMENTO. AF_01/2016  | 28   |
| 11.2      | 93128  | SINAPI                         | PONTO DE ILUMINAÇÃO RESIDENCIAL INCLUINDO INTERRUPTOR SIMPLES, CAIXA ELÉTRICA, ELETRODUTO, CABO, RASGO, QUEBRA E CHUMBAMENTO (EXCLUINDO LUMINÁRIA E LÂMPADA). AF_01/2016      | 28   |
| 11.3      | 97359  | SINAPI                         | QUADRO DE MEDIÇÃO GERAL DE ENERGIA COM 8 MEDIDORES - FORNECIMENTO E INSTALAÇÃO. AF_04/2016  | 1    |
| 11.4      | 83463  | SINAPI                         | QUADRO DE DISTRIBUIÇÃO DE ENERGIA EM CHAPA DE AÇO GALVANIZADO, PARA 12 DISJUNTORES TERMOMAGNETICOS MONOPOLARES, COM BARRAMENTO TRIFASICO E NEUTRO - FORNECIMENTO E INSTALACAO | 1    |
| 11.5      | 97594  | SINAPI                         | LUMINÁRIA TIPO SPOT, DE SOBREPOR, COM 2 LÂMPADAS FLUORESCENTES DE 15 W, SEM REATOR - FORNECIMENTO E INSTALAÇÃO. AF_02/2020  | 28   |
| 11.6      | 97608  | SINAPI                         | LUMINÁRIA ARANDELA TIPO TARTARUGA, COM GRADE, DE SOBREPOR, COM 1 LÂMPADA FLUORESCENTE DE 15 W, SEM REATOR - FORNECIMENTO E INSTALAÇÃO. AF_02/2020                             | 14   |
| 11.7      | 93138  | SINAPI                         | PONTO DE ILUMINAÇÃO RESIDENCIAL INCLUINDO INTERRUPTOR PARALELO, CAIXA ELÉTRICA, ELETRODUTO, CABO, RASGO, QUEBRA E CHUMBAMENTO (EXCLUINDO LUMINÁRIA E LÂMPADA). AF_01/2016     | 14   |
|           |        | <b>SERVIÇOS COMPLEMENTARES</b> |   |      |
| 12.1      | 9537   | SINAPI                         | LIMPEZA FINAL DA OBRA   | 720  |

Este documento encontra-se registrado no Conselho Regional de Engenharia e Agronomia do Estado do Maranhão, vinculado à Certidão nº 859196/2022, em 27/01/2022 em



Certidão nº 859196/2022  
27/01/2022, 15:16

Chave de Impressão: ZW8Ay

O documento neste ato registrado foi emitido em 26/01/2022 e contém 3 folhas

São Luís (MA), 31 de agosto de 2021.



**MARCIO SILVA FLEXA RIBEIRO**  
GERENTE DE OPERAÇÃO  
557.083.743-49

ADMINISTRAÇÃO – ÁREA I

Porto do Itaqui, s/n – Cable Pedra – P.O.Box 250 – São Luís – Maranhão – CEP 65085-370 – E-mail pedra@elo.com.br / pedrapr@elo.com.br  
Phones 55 98 232 3334 PABX – FAX 55 98 323 3508 / 323 3762 – Telex 55 98 2005 PTMA

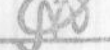
TERMINAL DE CONTAINERS – ÁREA II

E-mail pedratecon@elo.com.br / Fone (98) 222 4466 – Fone/Fax (98) 222 8910 – CNPJ 06.273.742/0001-77 – Inscrição Estadual 12.052.147-4



FIS 00269.

Proc. Nº 33/2022

Ass. **LAUDO DE VISTORIA**

Atestamos para os devidos fins que a empresa **VIRTCOM EMPREENDIMENTOS EIRELI-ME**, estabelecida na Rua U quadra 10 casa nº13-Loteamento Boa Morada - Recanto dos Vinhais, São Luís, MA CEP: 65070-047, CNPJ: 05.458.870/0001-22, sob a responsabilidade do Engº Civil João José Neves Ribeiro CREA 2802/ D-MA, executou na empresa Pedreiras Transporte do Maranhão sob CNPJ nº 06.273.742/0001-77, sediada no Porto do Itaqui s/n – Cable Pedra – Cep: 65085-370 – São Luís- MA, **SERVIÇOS ELABORAÇÃO PROJETOS, ORÇAMENTAÇÃO, CONSTRUÇÃO GALPAO INDUSTRIAL**, conforme Contrato de obras, devidamente registrado no CREA- MA sob número MA20210472916, ART LAUDO DE VISTORIA: MA20210474559, tendo bom desempenho e cumprindo tecnicamente os termos do contrato e demais exigências legais, e nada tendo que desabone a conduta do prestado, descritos abaixo e com as seguintes características:

**PERÍODO DE EXECUÇÃO: 22/03/2021 Á 27/08/2021.**

| Item | Código    | Banco  | Descrição  | Und | Quant. |
|------|-----------|--------|--|-----|--------|
| 1    |           |        | <b>SERVIÇOS PRELIMINARES</b>   |     |        |
| 1.1  | 74209/001 | SINAPI | PLACA DE OBRA EM CHAPA DE AÇO GALVANIZADO  | m²  | 6      |
| 1.2  | 99059     | SINAPI | LOCACAO CONVENCIONAL DE OBRA, UTILIZANDO GABARITO DE TÁBUAS CORRIDAS PONTALETADAS A CADA 2,00M - 2 UTILIZAÇÕES. AF_10/2018   | M   | 116    |
| 1.3  | 74210/001 | SINAPI | BARRACAO PARA DEPOSITO EM TABUAS DE MADEIRA, COBERTURA EM FIBROCIMENTO 4 MM, INCLUSO PISO ARGAMASSA TRAÇO 1:6 (CIMENTO E AREIA)  | m²  | 30     |
| 2    |           |        | <b>FUNDAÇÕES</b>   |     |        |
| 2.1  | 73965/009 | SINAPI | ESCAVACAO MANUAL DE VALA EM LODO, DE 1,5 ATE 3M, EXCLUINDO ESGOTAMENTO/ESCORAMENTO.  | m³  | 27     |
| 2.2  | 95969     | SINAPI | SAPATAS, FCK 30 MPA, COM USO DE BOMBA – LANÇAMENTO, ADENSAMENTO E ACABAMENTO. AF_11/2016   | m³  | 9      |
| 2.3  | 96620     | SINAPI | LASTRO DE CONCRETO MAGRO, APLICADO EM PISOS OU RADIERS. AF_08/2017   | m³  | 1,8    |
| 4    | 95969     | SINAPI | PILARES, FCK = 25 MPA, COM USO DE GRUA EM EDIFICAÇÃO COM SEÇÃO MÉDIA DE PILARES MENOR OU IGUAL A 0,25 M² - LANÇAMENTO, ADENSAMENTO E ACABAMENTO. AF_12/2015  | m³  | 3,89   |
| 2.5  | 95969     | SINAPI | CINTAS DE AMARRAÇÃO C.A. FCK = 25 MPA  | m³  | 5,22   |
| 2.6  | 96995     | SINAPI | REATERRO MANUAL APOILOADO COM SOQUETE. AF_10/2017  | m³  | 12,31  |
| 3    |           |        | <b>ESTRUTURAS</b>  |     |        |
| 3.1  | 100776    | SINAPI | ESTRUTURA TRELICADA DE COBERTURA, TIPO ARCO, COM LIGAÇÕES PARAFUSADAS, INCLUSOS PERFIS METÁLICOS, CHAPAS METÁLICAS, MÃO DE OBRA E TRANSPORTE COM GUINDASTE - FORNECIMENTO E INSTALAÇÃO. AF_01/2020_P | KG  | 8640   |

Este documento encontra-se registrado no Conselho Regional de Engenharia e Agronomia do Estado do Maranhão, vinculado à Certidão nº 859196/2022, em 27/01/2022 emitida




Certidão nº 859196/2022  
27/01/2022, 15:16

Chave de Impressão: ZW8Ay

O documento neste ato registrado foi emitido em 26/01/2022 e contém 3 folhas



|     |           |        |  |       |
|-----|-----------|--------|--|-------|
| 3.2 | 93358     | SINAPI | ESCAVAÇÃO MANUAL DE VALA COM PROFUNDIDADE MENOR OU IGUAL A 1,30 M. AF_03/2016  | 20,88 |
| 3.3 | 95474     | SINAPI | ALVENARIA DE EMBASAMENTO EM TIJOLOS CERAMICOS MACICOS 5X10X20CM, ASSENTADO COM ARGAMASSA TRACO 1:2:8 (CIMENTO, CAL E AREIA)  | 6,96  |
| 3.4 | 89043     | SINAPI | (COMPOSIÇÃO REPRESENTATIVA) DO SERVIÇO DE ALVENARIA DE VEDAÇÃO DE BLOCOS VAZADOS DE CERÂMICA DE 9X19X19CM (ESPESSURA 9CM), PARA EDIFICAÇÃO HABITACIONAL MULTIFAMILIAR (PRÉDIO). AF_11/2014                                   | 2,56  |
| 3.5 | 89994     | SINAPI | GRAUTEAMENTO DE CINTA INTERMEDIÁRIA OU DE CONTRAVERGA EM ALVENARIA ESTRUTURAL. AF_01/2015  | 1,74  |
| 3.6 | 92721     | SINAPI | CONCRETAGEM DE PILARES, FCK = 25 MPA, COM USO DE GRUA EM EDIFICAÇÃO COM SEÇÃO MÉDIA DE PILARES MAIOR QUE 0,25 M <sup>2</sup> - LANÇAMENTO, ADENSAMENTO E ACABAMENTO. AF_12/2015  | 0,56  |
| 4   |           |        | <b>COBERTURA</b>   |       |
| 4.1 | 94213     | SINAPI | TELHAMENTO COM TELHA DE AÇO/ALUMÍNIO E = 0,5 MM, COM ATÉ 2 ÁGUAS, INCLUSO IÇAMENTO. AF_07/2019   | 823,2 |
|     |           |        | <b>PAVIMENTAÇÃO - INTERNA</b>  |       |
| 5.1 | 96619     | SINAPI | LASTRO DE CONCRETO MAGRO, APLICADO EM BLOCOS DE COROAMENTO OU SAPATAS, ESPESSURA DE 5 CM. AF_08/2017   | 720   |
| 5.2 | 97097     | SINAPI | ACABAMENTO POLIDO PARA PISO DE CONCRETO ARMADO DE ALTA RESISTÊNCIA. AF_09/2017   | 720   |
| 5.3 | 94992     | SINAPI | EXECUÇÃO DE PASSEIO (CALÇADA) OU PISO DE CONCRETO COM CONCRETO MOLDADO IN LOCO, FEITO EM OBRA, ACABAMENTO CONVENCIONAL, ESPESSURA 6 CM, ARMADO. AF_07/2016   | 95,38 |
| 6   |           |        | <b>ALVENARIA FECHAMENTO</b>  |       |
| 6.1 | 87524     | SINAPI | ALVENARIA DE VEDAÇÃO DE BLOCOS CERÂMICOS FURADOS NA HORIZONTAL DE 9X14X19CM (ESPESSURA 9CM) DE PAREDES COM ÁREA LÍQUIDA MAIOR OU IGUAL A 6M <sup>2</sup> COM VÃOS E ARGAMASSA DE ASSENTAMENTO COM PREPARO MANUAL. AF_06/2014 | 714   |
| 7   |           |        | <b>REVESTIMENTO</b>  |       |
| 7.1 | 87893     | SINAPI | CHAPISCO APLICADO EM ALVENARIA (SEM PRESENÇA DE VÃOS) E ESTRUTURAS DE CONCRETO DE FACHADA, COM COLHER DE PEDREIRO. ARGAMASSA TRAÇO 1:3 COM PREPARO MANUAL. AF_06/2014  | 1428  |
| 7.2 | 90407     | SINAPI | MASSA ÚNICA, PARA RECEBIMENTO DE PINTURA, EM ARGAMASSA TRAÇO 1:2:8, PREPARO MANUAL, APLICADA MANUALMENTE EM TETO, ESPESSURA DE 20MM, COM EXECUÇÃO DE TALISCAS. AF_03/2015  | 1428  |
| 8   |           |        | <b>ESQUADRIAS</b>  |       |
| 8.1 | 74136/003 | SINAPI | PORTA DE AÇO CHAPA 24, DE ENROLAR, RAIADA, LARGA COM ACABAMENTO GALVANIZADO NATURAL  | 98    |
| 9   |           |        | <b>PINTURA</b>   |       |
| 9.1 | 88487     | SINAPI | APLICAÇÃO MANUAL DE PINTURA COM TINTA LÁTEX PVA EM PAREDES, DUAS DEMÃOS. AF_06/2014  | 1428  |
| 9.2 | 100736    | SINAPI | PINTURA COM TINTA ACRÍLICA DE ACABAMENTO APLICADA A ROLO OU PINCEL SOBRE SUPERFÍCIES METÁLICAS (EXCETO PERFIL) EXECUTADO EM OBRA (POR DEMÃO). AF_01/2020   | 392   |
| 9.3 | 88485     | SINAPI | APLICAÇÃO DE FUNDO SELADOR ACRÍLICO EM PAREDES, UMA DEMÃO. AF_06/2014  | 1428  |



Este documento encontra-se registrado no Conselho Regional de Engenharia e Agronomia do Estado do Maranhão, vinculado à Certidão nº 859196/2022, em 27/01/2022



Certidão nº 859196/2022  
27/01/2022, 15:16

Chave de Impressão: ZW8Ay

O documento neste ato registrado foi emitido em 26/01/2022 e contém 3 folhas




|           |       |        |   |    |      |
|-----------|-------|--------|---|----|------|
| <b>10</b> |       |        | <b>PAVIMENTAÇÃO EXTERNA</b>   |    |      |
| 10.1      | 92397 | SINAPI | EXECUÇÃO DE PÁTIO/ESTACIONAMENTO EM PISO INTERTRAVADO, COM BLOCO RETANGULAR COR NATURAL DE 20 X 10 CM, ESPESSURA 6 CM. AF_12/2015   | m² | 600  |
| 10.2      | 92395 | SINAPI | EXECUÇÃO DE PAVIMENTO EM PISO INTERTRAVADO, COM BLOCO SEXTAVADO DE 25 X 25 CM, ESPESSURA 10 CM. AF_12/2015  | m² | 1100 |
| <b>11</b> |       |        | <b>INSTALAÇÕES ELÉTRICAS</b>  |    |      |
| 11.1      | 93141 | SINAPI | PONTO DE TOMADA RESIDENCIAL INCLUINDO TOMADA 10A/250V, CAIXA ELÉTRICA, ELETRODUTO, CABO, RASGO, QUEBRA E CHUMBAMENTO. AF_01/2016  | UN | 28   |
| 11.2      | 93128 | SINAPI | PONTO DE ILUMINAÇÃO RESIDENCIAL INCLUINDO INTERRUPTOR SIMPLES, CAIXA ELÉTRICA, ELETRODUTO, CABO, RASGO, QUEBRA E CHUMBAMENTO (EXCLUINDO LUMINÁRIA E LÂMPADA). AF_01/2016      | UN | 28   |
| 11.3      | 97359 | SINAPI | QUADRO DE MEDIÇÃO GERAL DE ENERGIA COM 8 MEDIDORES - FORNECIMENTO E INSTALAÇÃO. AF_04/2016  | UN | 1    |
| 11.4      | 83463 | SINAPI | QUADRO DE DISTRIBUICAO DE ENERGIA EM CHAPA DE ACO GALVANIZADO, PARA 12 DISJUNTORES TERMOMAGNETICOS MONOPOLARES, COM BARRAMENTO TRIFASICO E NEUTRO - FORNECIMENTO E INSTALACAO | UN | 1    |
|           | 97594 | SINAPI | LUMINÁRIA TIPO SPOT, DE SOBREPOR, COM 2 LÂMPADAS FLUORESCENTES DE 15 W, SEM REATOR - FORNECIMENTO E INSTALAÇÃO. AF_02/2020  | UN | 28   |
| 11.6      | 97608 | SINAPI | LUMINÁRIA ARANDELA TIPO TARTARUGA, COM GRADE, DE SOBREPOR, COM 1 LÂMPADA FLUORESCENTE DE 15 W, SEM REATOR - FORNECIMENTO E INSTALAÇÃO. AF_02/2020                             | UN | 14   |
| 11.7      | 93138 | SINAPI | PONTO DE ILUMINAÇÃO RESIDENCIAL INCLUINDO INTERRUPTOR PARALELO, CAIXA ELÉTRICA, ELETRODUTO, CABO, RASGO, QUEBRA E CHUMBAMENTO (EXCLUINDO LUMINÁRIA E LÂMPADA). AF_01/2016     | UN | 14   |
| <b>12</b> |       |        | <b>SERVIÇOS COMPLEMENTARES</b>  |    |      |
| 12.1      | 9537  | SINAPI | LIMPEZA FINAL DA OBRA   | m² | 720  |

Este documento encontra-se registrado no Conselho Regional de Engenharia e Agronomia do Estado do Maranhão, vinculado à Certidão nº 859196/2022, em 27/01/2022



São Luís (MA), 05 de setembro de 2021.

*Filipe do Nascimento da Costa*  
**Filipe do Nascimento da Costa**  
**Engenheiro Civil**  
**CONFEA RNP 111903761-1**



Certidão nº 859196/2022  
 27/01/2022, 15:16

Chave de Impressão: ZW8AY


O documento neste ato registrado foi emitido em 26/01/2022 e contém 3 folhas







PREFEITURA MUNICIPAL DE ANAJATUBA - MA  
CNPJ: 06.002.372/0001-33  
Rua Benedito Leite, 868.  
CEP: 65.490.000



## COMPROVANTE DE INSCRIÇÃO NO CADASTRO DE CONTRIBUINTE MUNICIPAL

A Prefeitura Municipal de Anajatuba/MA, pessoa jurídica de direito público, inscrita no CNPJ nº 06.002.372/0001-33, com sede administrativa à Rua Benedito Leite, nº 868, centro, Anajatuba/MA, por meio do setor de Fazenda Municipal, após rever seus arquivos, CERTIFICA que o empresa abaixo qualificada estar regularmente inscrita em nossa base de dados e no cadastro de contribuintes.

**Inscrição Municipal:** 000824

**Razão Social:** RAS SOUSA EMPREENDIMENTO E CONSTRUTORA E SERVIÇOS LTDA

**Nome Fantasia:** FR CONSTRUÇÃO

**Inscrição no CNPJ:** 114515520001-32

**Inscrição Municipal:** 000861

**Endereço:** POVOADO AREAL, SN, ZONA RURAL, ANAJATUBA/MA. CEP: 65.490-000

Atividade Econômicas/conforme CNPJ:

**CÓDIGO E DESCRIÇÃO DA ATIVIDADE ECONÔMICA PRINCIPAL**

41.20.4.00 – Construção de Edifícios

**CÓDIGO E DESCRIÇÃO DAS ATIVIDADES ECONÔMICAS SECUNDÁRIAS**

02.30.6.00 – Atividades de Apoio a produção florestal

23.30.3.01 – Fabricação de estruturas pré-moldadas de concreto armado, em série e sob encomenda

25.99.3-01 – Serviços de confecção de armações metálicas para a construção.

Anajatuba/MA, em 08/11/2022.

Atenciosamente,

  
**Diretor de Tributos**

João Costa Filho  
Diretor de Arrecadação  
Decreto nº 035/2022

**R A S SOUSA EMPREENDIMENTO E CONSTRUTORA E SERVICOS LTDA**

Rua Areal nº: 1 - Zona Rural -  
 CEP: 65490-000 - Anajatuba - MA  
 CNPJ: 11.451.552/0001-32 - Registro na Junta: 21201215087

## INDICES DO BALANÇO PATRIMONIAL ENCERRADO EM 31.12.2021

## INDICE DE LIQUIDEZ GERAL

ILG = ATIVO CIRCULANTE + EXIGIVEL LONGO PRAZO

PASSIVO CIRCULANTE + EXIGIVEL LONGO PRAZO  
 ILG = 1.288.277,12

\_\_\_\_\_ = 2,63

489.393,33

## INDICE DE LIQUIDEZ IMEDIATA

ILI = ATIVO CIRCULANTE

\_\_\_\_\_

PASSIVO CIRCURLANTE

ILI = 1.288.277,12

\_\_\_\_\_ = 2,63

489.393,33

## INDICE DE ENDIVIDAMENTO

II = PASSIVO CIRCULANTE + EXIGIVEL LONGO PRAZO

\_\_\_\_\_

ATIVO TOTAL

IE = 489.393,33

\_\_\_\_\_ = 1,89

\_\_\_\_\_  
 Raimundo Antonio Sampaio Sousa  
 CPF nº: 032.204.693-96  
 Administrator

\_\_\_\_\_  
 Bento Gomes Costa  
 CPF: 179.408.933 - 00  
 CRC/MA: 05143



m

**R A S SOUSA EMPREENDIMENTO E CONSTRUTORA E SERVICOS LTDA**

Rua Areal nº: 1 - Zona Rural -  
 CEP: 65490-000 - Anajatuba - MA  
 CNPJ: 11.451.552/0001-32 - Registro na Junta: 21201215087

**Balanco Patrimonial – 2021****ATIVO****Circulante****Disponibilidades**

|          |            |  |
|----------|------------|--|
| Caixa    | 33.850,15  |  |
| Clientes | 281.265,35 |  |
| Estoques | 180.751,45 |  |

495.866,95

**Permanente****Imobilizado**

|                       |            |  |
|-----------------------|------------|--|
| Instalações           | 21.415,65  |  |
| Móveis e Utensílios   | 48.610,05  |  |
| Equip. de Informática | 215.441,75 |  |

285.467,45

**Total do Ativo****781.334,40****PASSIVO****Circulante**

|   |                        |           |            |
|---|------------------------|-----------|------------|
| P | Fornecedores           | 10.334,40 |            |
| a | Prov. Contrib social   | 65.000,00 |            |
| t | Fornecedores Nacionais | 49.000,00 |            |
| r | Prov. Para I Renda     | 40.000,00 |            |
| i |                        |           | 164.334,40 |

164.334,40

**mônio Líquido**

|                  |            |  |
|------------------|------------|--|
| Capital Social   | 600.000,00 |  |
| Lucro Acumulados | 216.000,00 |  |

616.000,00

**Total do Passivo****781.334,40**

Importa o presente balanço, tanto no Ativo quanto no Passivo a quantia de R\$ 781.334,40 (Setecentos e Oitenta e Um Mil trezentos e Trinta Quatro Reais e Quarenta Centavo).

São Luís - MA, 31 de dezembro de 2021.

Raimundo Antonio Sampaio Sousa  
 CPF nº: 032.204.693-96  
 Administrator

Bento Gomes Costa  
 CPF: 179.408.933 - 00  
 CRC/MA: 05143

**R A S SOUSA EMPREENDIMENTO E CONSTRUTORA E SERVICOS LTDA**

Rua Areal nº: 1 - Zona Rural -  
 CEP: 65490-000 - Anajatuba - MA  
 CNPJ: 11.451.552/0001-32 - Registro na Junta: 21201215087

**Demonstração do Resultado – 2021**

|                              |              |
|------------------------------|--------------|
| Receita                      | 789.743,40   |
| Imp. Incidentes s/ Vendas    | (28.825,63)  |
| Receita C. Operacional       | 760.917,77   |
| Custo                        | (471.769,00) |
| Lucro Bruto                  | 289.148,77   |
| Despesas Operacionais        | (34.697,85)  |
| Lucro do Exercício AIR       |              |
| Provisão P/ Imposto de Renda | (28.167,63)  |
| Lucro do Período             | 216.283,29   |

São Luís - MA, 31 de dezembro de 2021.

\_\_\_\_\_  
 Raimundo Antonio Sampaio Sousa  
 CPF nº: 032.204.693-96  
 Administrator

\_\_\_\_\_  
 Bento Gomes Costa  
 CPF: 179.408.933 – 00  
 CRC/MA: 05143

**R A S SOUSA EMPREENDIMENTO E CONSTRUTORA E SERVICOS LTDA**

Rua Areal nº: 1 - Zona Rural -  
 CEP: 65490-000 - Anajatuba - MA  
 CNPJ: 11.451.552/0001-32 - Registro na Junta: 21201215087

**NOTAS EXPLICATIVAS ÀS DEMONSTRAÇÕES CONTÁBEIS E FINANCEIRAS ENCERRADAS EM 31.12.2021****1 – CONTEXTO OPERACIONAL**

A empresa "R A S SOUSA EMPREENDIMENTO E CONSTRUTORA E SERVICOS LTDA", estabelecida na Rua Areal nº: 1 - Zona Rural - CEP: 65490-000 - Anajatuba - MA, São Luís - Maranhão, com inscrição na JUCEMA sob NIRE: 21201215087, inscrita no CNPJ sob nº 11.451.552/0001-32, pessoa jurídica de direito privado, com prazo de duração indeterminado.

**R A S SOUSA EMPREENDIMENTO E CONSTRUTORA E SERVICOS LTDA** tem como objetivo social à exploração por conta própria no ramo de:

- 4120-4/00 - construção de edifícios.
- 2439-3/00 - produção de outros tubos de ferro e aço.
- 2511-0/00 - fabricação de estruturas metálicas.
- 2599-3/01 - serviços de confecção de armações metálicas para a construção.
- 4213-8/00 - obras de urbanização - ruas, praças e calçadas.
- 4211-1/01 - construção de rodovias e ferrovias.
- 4292-8/01 - montagem de estruturas metálicas.
- 4313-4/00 - obras de terraplenagem.
- 4321-5/00 - instalação e manutenção elétrica.
- 4322-3/01 - instalações hidráulicas, sanitárias e de gás.
- 4330-4/04 - serviços de pintura de edifícios em geral.
- 4399-1/02 - montagem e desmontagem de andaimes e outras estruturas temporárias.
- 4399-1/05 - perfuração e construção de poços de água.
- 8121-4/00 - limpeza em prédios e em domicílios.
- 4399-1/03 - obras de alvenaria.
- 8129-0/00 - atividades de limpeza não especificadas anteriormente (as atividades de limpeza e de tratamento de piscinas, atividades de limpeza especializada como a limpeza de chaminés, de fornos, incineradores, caldeiras, dutos de ventilação e de refrigeração de ar, atividade de limpeza de máquinas industriais, atividade de limpeza em trens, ônibus, embarcações, etc. Atividade de limpeza do interior de tanques marítimos, atividade de limpeza de garrafas, atividade de limpeza de ruas, atividade de limpeza de caixas de água e caixas de gordura).
- 4222-7/01 - construção de redes de abastecimento de água, coleta de esgoto e construções correlatas, exceto obras de irrigação.
- 4212-0/00 - construção de obras-de-arte especiais.
- 8111-7/00 - serviços combinados para apoio a edifícios, exceto condomínios prediais.



**R A S SOUSA EMPREENDIMENTO E CONSTRUTORA E SERVICOS LTDA**

Rua Areal nº: 1 - Zona Rural -

CEP: 65490-000 - Anajatuba - MA

CNPJ: 11.451.552/0001-32 - Registro na Junta: 21201215087

- 2342-7/02 - fabricação de artefatos de cerâmica e barro cozido para uso na construção, exceto azulejos e pisos.
- 4329-1/04 - montagem e instalação de sistemas e equipamentos de iluminação e sinalização em vias publicas, portos e aeroportos.
- 4322-3/03 - instalações de sistema de prevenção contra incêndio.
- 4299-5/01 - construção de instalações esportivas e recreativas.
- 3702-9/00 - atividades relacionadas a esgoto, exceto a gestão de redes.
- 3811-4/00 - coleta de resíduos não-perigosos.
- 2330-3/01 - fabricação de estruturas pré-moldadas de concreto armado, em serie e sob encomenda.
- 25.99-301 - serviços de confecção de armações metálicas para a construção
- 25.99-302 - serviço de corte e dobra de metais
- 33.14-702 - manutenção e reparação de equipamentos hidráulicos e pneumáticos, exceto válvulas
- 33.14-703 - manutenção e reparação de válvulas industriais
- 33.14-799 - manutenção e reparação de outras maquinas e equipamentos para usos industriais não especificados anteriormente
- 42.92-801 - montagem de estruturas metálicas
- 43.22-301 - instalações hidráulicas, sanitárias e de gás
- 46.63-000 - comercio atacadista de maquinas e equipamentos para uso industrial partes e pecas
- 47.44-001 - comercio varejista de ferragens e ferramentas
- 43.13400 - obras de terraplenagem
- 43.21500 -instalação e manutenção elétrica
- 43.22301 -instalações hidráulicas, sanitárias e de gás
- 43.30404 - serviços de pintura de edifícios em geral
- 43.99105 - perfuração e construção de poços de agua
- 47.44099 - comercio varejista de materiais de construção em geral
- 71.19701 -serviços de cartografia, topografia e geodesia
- 81.21400 -limpeza em prédios e em domicílios
- 81.30300 -atividades paisagísticas
- 43.99103 - obras de alvenaria
- 4742-300 comercio varejista de material elétrico
- 4744-003 comercio varejista de materiais hidráulicos
- 4642-702 comercio atacadista de roupas e acessórios para uso profissional e de segurança do trabalho
- 7739-099 aluguel de outras maquinas e equipamentos comerciais e industriais não especificados anteriormente, sem operador



**R A S SOUSA EMPREENDIMENTO E CONSTRUTORA E SERVICOS LTDA**

Rua Areal nº: 1 - Zona Rural -  
 CEP: 65490-000 - Anajatuba - MA  
 CNPJ: 11.451.552/0001-32 - Registro na Junta: 21201215087

- 7732-201 aluguel de maquinas e equipamentos para construção sem operador, exceto andaimes
- 4649-408 comercio atacadista de produtos de higiene, limpeza e conservação domiciliar
- 4761-003 comercio varejista de artigos de papelaria
- 4635-401 comercio atacadista de agua mineral
- 3812-2/00 coleta de resíduos perigosos
- 8111-700 serviços combinados para apoio a edifícios, exceto condomínios prediais
- 8122-200 imunização e controle de pragas urbanas
- 8130-300 atividades paisagísticas
- 7820-500 locação de mão de obra temporária
- 0230-600 atividades de apoio a produção florestal
- 3702-900 atividades relacionadas a esgoto, exceto a gestão de redes
- 3812-200 coleta de resíduos perigosos
- 7112-000 serviços de engenharia
- 4299-599 outras obras de engenharia civil não especificadas anteriormente - serviços em geral e arquitetura e etc.
- 4291-000 obras portuárias, marítimas e fluviais

**2 – APRESENTAÇÃO DAS DEMONSTRAÇÕES CONTÁBEIS**

As demonstrações contábeis foram preparadas pela administração da empresa E DE S MOURA CONSTRUÇÕES LTDA de acordo com as práticas contábeis adotadas no Brasil, que compreendem as Resoluções do Conselho Federal de Contabilidade (CFC) e os pronunciamentos do Comitê de Pronunciamentos Contábeis (CPC) está em conformidade com as Normas Internacionais de Contabilidade (IFR), combinados com a NBC TG 1000 (CPC PME) “contabilidade para Pequenas e Médias Empresas.

A preparação das demonstrações financeiras em conformidade com as referidas normas requer o uso de certas estimativas contábeis e também o exercício de julgamento por parte da administração da empresa no processo de aplicação das políticas contábeis, não havendo, todavia, áreas ou situações de maior complexidade que requerem maior nível de julgamento ou estimativas significativas para as demonstrações financeiras.

**4 – PRINCIPAIS PRÁTICAS CONTÁBEIS**

As principais práticas contábeis adotadas na elaboração das demonstrações contábeis foram:


a) **Apuração do resultado** – as receitas e despesas são apropriadas pelo regime de competência, observando-se o critério pro rata dia para as de natureza financeira. As receitas e despesas de natureza financeira são calculadas com base no método exponencial, registradas pelo valor de resgate e as receitas e despesas correspondentes ao período futuro

## R A S SOUSA EMPREENDIMENTO E CONSTRUTORA E SERVICOS LTDA

Rua Areal nº: 1 - Zona Rural -  
 CEP: 65490-000 - Anajatuba - MA  
 CNPJ: 11.451.552/0001-32 - Registro na Junta: 21201215087

000279

Proc. Nº 33/2022

ASS. 

são registradas em conta redutora dos respectivos ativos e passivos, e apropriadas ao resultado pela fluência dos prazos;

b) **Ativo circulante** – são demonstrados pelos valores de realização, incluindo os rendimentos e as variações monetárias até a data do balanço;

c) **Aplicação financeira de liquidez imediata** - é apresentada pelo valor de aplicação, acrescidas dos rendimentos líquidos auferidos até a data do balanço;

d) **Segregação entre circulante e não circulante** – os valores realizáveis e exigíveis com prazos inferiores a 360 dias estão classificados no Circulante, os com prazos superiores, estão classificados no Não Circulante;

e) **Imobilizado intangível** – são registrados ao custo de aquisição, formação ou instalação, deduzido da depreciação ou amortização acumulada. A depreciação e amortização são calculadas pelo método linear, às taxas que levam em conta, o tempo de vida útil econômica estimada dos bens. A entidade adota como procedimento, revisar o imobilizado para verificação de possíveis perdas.

f) **Uso de estimativas contábeis** – de acordo com as práticas contábeis adotadas no Brasil, requer que administração adote o uso de estimativas, premissas objetivas e subjetivas com seus ativos e passivos, e a divulgação contingente de seus ativos e passivos. Os valores reais das efetivas transações poderão apresentar variações em relação às estimativas;

g) **Transações em moeda estrangeira** – convertidas para reais utilizando-se as taxas de câmbio denominadas em moeda estrangeira são reconhecidos no resultado;

h) **Provisão para recuperação de ativos (impairment)** – o registro contábil de um ativo deve evidenciar eventos ou mudanças nas circunstâncias econômicas, operacionais ou tecnológicas, que possam indicar deterioração ou perda de seu valor recuperável. Quando tais evidências são identificadas e o valor contábil líquido excede o valor recuperável, é constituída uma provisão, ajustando o valor contábil líquido. Os valores dos ativos não financeiros são revistos, no mínimo anualmente para determinar se há alguma indicação de perda por *impairment*. A administração da empresa E DE S MOURA CONSTRUÇÕES LTDA, não encontrou elementos necessários para justificar o estudo de *impairment*. E que por essa razão, optou por fazer em ano subsequente.

i) **Ativo e passivo contingentes** – o reconhecimento, a mensuração e a divulgação dos ativos e passivos contingentes e obrigações legais são efetuados de acordo com os critérios descritos a seguir:

a) **Contingências ativas** – não são reconhecidas nas demonstrações contábeis, exceto quando da existência de evidências que propiciem a garantia de sua realização, sobre as quais não cabem mais recursos.

b) **Provisão para contingências passivas** – provisões são reconhecidas nas demonstrações contábeis quando, baseado na opinião de assessores jurídicos e da administração, for considerado provável o risco de perda de uma ação judicial ou administrativa, com uma provável saída de recursos para a liquidação das obrigações e quando os montantes envolvidos forem mensuráveis com suficiente segurança. Os passivos contingentes classificados como perdas possíveis pelos assessores jurídicos são apenas divulgados em notas explicativas, enquanto aquelas classificadas como perda remota não requerem provisão e divulgação.

j) **Outros ativos e passivos** – os ativos estão demonstrados pelos valores de realização, incluindo, quando aplicável, os rendimentos e das variações monetárias incorridas (em base



**R A S SOUSA EMPREENDIMENTO E CONSTRUTORA E SERVICOS LTDA**

Rua Areal nº: 1 - Zona Rural -  
 CEP: 65490-000 - Anajatuba - MA  
 CNPJ: 11.451.552/0001-32 - Registro na Junta: 21201215087

pro rata dia).

**Ativo Circulante** – reconhecido pelo valor de custo, acrescidos dos rendimentos e das variações monetárias auferidas, sem a dedução da provisão necessária quando aplicável, para refletir o valor da realização.

**Nota 1 – Caixa e Equivalentes de Caixa** – representada por valores de depósitos a vista (recebimentos das Vendas da Prestação de Serviços) que são utilizadas para a manutenção e desenvolvimento dos objetivos sociais.

| Descrição              | 2021              |
|------------------------|-------------------|
| Caixa                  | 185.389,07        |
| Bancos conta Movimento | 111.560,00        |
| Aplicações Financeiras | 198.050,00        |
| <b>Total</b>           | <b>494.999,07</b> |



**Nota 2 - Contas a Receber** – representados por valores oriundos do desenvolvimento das atividades da entidade, reconhecidas na contabilidade no mês da efetiva realização com vencimento no mês (es) seguinte (s), observado o princípio da competência.

| Descrição                 | 2021              |
|---------------------------|-------------------|
| Contas a Receber-Clientes | 100.673,76        |
| Cartão de Crédito - CIELO | 62.229,76         |
| <b>Total</b>              | <b>162.903,52</b> |

**Nota 3 – Estoques** - representados por valores de aquisição de materiais para utilização na produção de serviços, sempre adotando o regime de competência.

| Descrição                        | 2021              |
|----------------------------------|-------------------|
| Materiais Utilizados em Serviços | 361.566,51        |
| <b>Total</b>                     | <b>361.566,51</b> |

**Nota 4 - Adiantamentos** - representados por valores de adiantamentos a fornecedores por conta de serviços a ser realizados posteriormente.

| Descrição                    | 2021              |
|------------------------------|-------------------|
| Adiantamentos a Fornecedores | 173.582,22        |
| <b>Total</b>                 | <b>173.582,22</b> |

**Nota 5 – Conta de Compensação Ativa** – representado por valores de materiais para utilização em serviços, cujos materiais foram recebidos em simples remessa para futura prestação de contas.

**R A S SOUSA EMPREENDIMENTO E CONSTRUTORA E SERVICOS LTDA**

Rua Areal nº: 1 - Zona Rural -

CEP: 65490-000 - Anajatuba - MA

CNPJ: 11.451.552/0001-32 - Registro na Junta: 21201215087

| Descrição                       | 2021             |
|---------------------------------|------------------|
| Materiais em Poder de Terceiros | 95.175,80        |
| <b>Total</b>                    | <b>95.175,80</b> |



**Nota 06 - Ativo Não Circulante - Imobilizado** - representado por valores referente a Bens Móveis e Imóveis (Reforma e Ampliação e Instalações), deduzidas as devidas depreciações, calculadas com base em taxas utilizadas e aceitas como padrões, inclusive pela legislação do Imposto de renda.

**Nota 06.1 - Bens Móveis** - representado por valores de bens móveis (-) Deduzido as Depreciações, tais como: Máquinas e Equipamentos, Móveis e Utensílios e Veículos:

| Descrição           | Taxa    | Saldo Inicial | Valor Aquisição |        | Valor Depreciação |        | Saldo      |
|---------------------|---------|---------------|-----------------|--------|-------------------|--------|------------|
|                     | Deprec. |               | Adição          | Baixas | Adição            | Baixas |            |
| Móveis e Utensílios | 10,00%  |               | 83.425,00       |        | -42.321,76        |        | 41.103,24  |
| Máq. Equipamentos   | 10,00%  |               | 225.647,68      |        | -93.190,44        | 0,00   | 132.457,24 |
| Veículos            | 20,00%  |               | 178.093,47      |        | -17.809,35        | 0,00   | 160.284,12 |
| <b>Total</b>        |         | 0,00          | 487.166,15      | 0,00   | -153.321,55       | 0,00   | 333.844,60 |

**Nota 06.2 - Bens Imóveis** - representado por valores referentes às instalações comerciais.

| Descrição                            | Taxa    | Saldo Inicial | Valor Aquisição |        | Valor Depreciação |        | Saldo |
|--------------------------------------|---------|---------------|-----------------|--------|-------------------|--------|-------|
|                                      | Deprec. |               | Adição          | Baixas | Adição            | Baixas |       |
| Instalações                          | 0,00%   |               | 186.000,00      |        | -12.560,84        |        |       |
| <b>Total</b>                         |         | 0,00          | 186.000,00      | 0,00   | -12.560,84        | 0,00   |       |
| <b>Total - Bens Móveis e Imóveis</b> |         | 0,00          | 673.166,15      | 0,00   | -165.882,39       | 0,00   |       |

**Nota 07 - Passivo Circulante - Obrigações com Terceiros** - representado por valores a pagar a fornecedores, provenientes de aquisição de bens, de produtos, de materiais e utilizados em serviços.

**Nota 07.1 - Passivo Circulante - Obrigações com Terceiros - Fornecedores e Outras Contas a Pagar.**

| Descrição             | 2021              |
|-----------------------|-------------------|
| Fornecedores          | 40.720,40         |
| Outras Contas a Pagar | 81.202,91         |
| <b>Total</b>          | <b>121.923,31</b> |

**Nota 08 - Passivo Circulante - Conta de Compensação Passiva** - representado por valores de materiais para utilização em serviços, cujos materiais foram recebidos em simples remessa para futura prestação de contas.

| Descrição                                     | 2021             |
|---|------------------|
| Simplex Remessa de Merc. Em Poder de Terceiro | 95.175,84        |
| <b>Total</b>                                  | <b>95.175,84</b> |

**Nota 09 - Obrigações Societárias** - representada por valores de Lucros Distribuídos aos sócios para Pagamento no Exercício Seguinte:

| Descrição                   | 2021             |
|-----------------------------|------------------|
| Lucros Distribuídos a Pagar | 73.540,20        |
| <b>Total</b>                | <b>73.540,20</b> |

**Nota 10 - Obrigações Trabalhistas** - representada por valores de salários, férias e rescisão de contrato de trabalho de empregados.

**R A S SOUSA EMPREENDIMENTO E CONSTRUTORA E SERVICOS LTDA**

Rua Areal nº: 1 - Zona Rural -  
 CEP: 65490-000 - Anajatuba - MA  
 CNPJ: 11.451.552/0001-32 - Registro na Junta: 21201215087

000282

Fls \_\_\_\_\_

Proc. Nº 33/2022

Ass. 

| Descrição               | 2021             |
|-------------------------|------------------|
| Obrigações Trabalhistas | 35.137,04        |
| <b>Total</b>            | <b>35.137,04</b> |

**Nota 11 - Obrigações Tributárias** - representada pelos impostos municipais e federais, apropriados para pagamento no mês seguinte ao apurado.

| Descrição              | 2021             |
|------------------------|------------------|
| Obrigações Tributárias | 47.930,00        |
| <b>Total</b>           | <b>47.930,00</b> |

**Nota 12 - Provisões Trabalhistas** - representada por valores a pagar aos empregados referentes a férias e encargos (INSS e FGTS), no efetivo gozo, reconhecido em cada mês do período, observado o princípio contábil da competência.

| Descrição                              | 2021             |
|--|------------------|
| Provisões de Férias e Encargos Sociais | 75.686,98        |
| <b>Total</b>                           | <b>75.686,98</b> |

**Nota 13 - Passivo Não Circulante - Obrigações com Clientes** - representada pelos valores de adiantamentos de clientes para entrega de serviços contratados superiores a 12 meses.

| Descrição                | 2021              |
|--------------------------|-------------------|
| Adiantamento de Clientes | 196.802,50        |
| <b>Total</b>             | <b>196.802,50</b> |

**Nota 14 - Passivo Não Circulante - Obrigações Societários** - representada pelos valores dos lucros distribuídos ao sócio, para pagamentos em prazo superiores a 12 meses, de acordo com a viabilidade do fluxo de caixa da empresa.

| Descrição                                     | 2021              |
|---|-------------------|
| Lucros e ou Dividendos a Pagar                | 149.128,09        |
| <b>Total</b>                                  | <b>149.128,09</b> |
| <b>Total (Passivo Exigível a Longo Prazo)</b> | <b>345.930,59</b> |

**Nota 15 - Patrimônio Líquido** - representado pelas mutações patrimoniais ao longo da existência da empresa, ou seja, diferença entre receitas e despesas. Também conhecido como capital próprio (é a parte do patrimônio (+) Bens e Direitos (-) Obrigações com Terceiros = Patrimônio Líquido).

**Nota 16 - Receitas** - são provenientes do desenvolvimento dos seus objetivos sociais junto aos seus clientes.

| Descrição                        | 2021                |
|----------------------------------|---------------------|
| Receita da Prestação de Serviços | 2.376.697,84        |
| <b>Total</b>                     | <b>2.376.697,84</b> |

**Nota 16-1 - (-) Deduções da Receita** - representada pela (-) Dedução dos Impostos Incidentes sobre a venda de serviços.

| Descrição               | 2021               |
|-------------------------|--------------------|
| (-) Impostos Incidentes | -535.280,60        |
| <b>Total</b>            | <b>-535.280,60</b> |

**Nota 17 - (-) Custos Operacionais** - representado pela utilização de materiais utilizados na produção que contribuíram para a consumação das operações realizadas no período. Representam os custos incorridos com áreas comercial, para obtenção das receitas operacionais do período.

**R A S SOUSA EMPREENDIMENTO E CONSTRUTORA E SERVICOS LTDA**

Rua Areal nº: 1 - Zona Rural -  
 CEP: 65490-000 - Anajatuba - MA  
 CNPJ: 11.451.552/0001-32 - Registro na Junta: 21201215087

000283

Fls \_\_\_\_\_  
Proc. Nº 33/2022

ASS \_\_\_\_\_

| Descrição                         | 2021               |
|-----------------------------------|--------------------|
| (-)Custos dos Serviços Vendidos   | -318.689,68        |
| (-)Custos com Materiais Aplicados | -85.603,95         |
| (-)Custos com Fretes e Carretos   | -93.840,20         |
| <b>Total</b>                      | <b>-498.133,83</b> |

**Nota 18 - (-) Despesas** – são as despesas que contribuíram para a consumação das operações realizadas no período. Representam os gastos incorridos com áreas comercial, administrativa e financeira, para obtenção das receitas operacionais do período.

| Descrição                                | 2021               |
|--|--------------------|
| (-)Despesas Comerciais e Administrativas | -270.421,58        |
| (-)Despesas com Depreciações             | -135.090,50        |
| (-)Despesas Tributárias                  | -106.667,02        |
| <b>Total</b>                             | <b>-512.179,10</b> |

**Nota 19 - (-) Resultado Financeiro** - representado pelos valores das Receitas financeiras (-) Despesas Financeiras do período.

| Descrição               | 2021           |
|-------------------------|----------------|
| (+)Receitas Financeiras | 27.840,74      |
| (-)Despesas Financeiras | -28.630,00     |
| <b>Total</b>            | <b>-789,26</b> |

**Nota 20 – Lucro Líquido do Exercício** - representado pela diferença entre a Receita Líquida (-) Despesas Operacionais, acrescida de Outras Receitas Operacionais (-)/(+) Resultado Líquido das Receitas e Despesas Financeiras do Exercício.

**Nota 21 – Destaque** – As notas explicativas foram elaboradas a partir das Demonstrações Contábeis e DRE, elaboradas sob a responsabilidade do profissional habilitado, contador Bento Gomes Costa, CPF: 179.408.933-00, CRC-MA nº 05143, autenticada na JUCEMA sob nº 20220687790 em 01/06/2022.

São Luís (MA), 31 de dezembro de 2021.

\_\_\_\_\_  
 Raimundo Antonio Sampaio Sousa  
 CPF nº: 032.204.693-96  
 Administrator

\_\_\_\_\_  
 Bento Gomes Costa  
 CPF: 179.408.933 – 00  
 CRC/MA: 05143



MINISTÉRIO DA ECONOMIA  
 Secretaria Especial de Desburocratização, Gestão e Governo Digital  
 Secretaria de Governo Digital  
 Departamento Nacional de Registro Empresarial e Integração



### ASSINATURA ELETRÔNICA

Certificamos que o ato da empresa R A S SOUSA EMPREENDIMENTO E CONSTRUTORA E SERVICOS LTDA  
 Consta assinado digitalmente por:

#### IDENTIFICAÇÃO DO(S) ASSINANTE(S)



| CPF/CNPJ    | Nome                           |
|-------------|--------------------------------|
| 03220469396 | RAIMUNDO ANTONIO SAMPAIO SOUSA |
| 17940893300 | BENTO GOMES COSTA              |

CERTIFICO O REGISTRO EM 07/04/2022 18:41 SOB Nº 20220372594.  
 PROTOCOLO: 220372594 DE 31/03/2022.  
 CÓDIGO DE VERIFICAÇÃO: 12204458605. CNPJ DA SEDE: 11451552000132.  
 NIRE: 21201215087. COM EFEITOS DO REGISTRO EM: 31/03/2022.  
 R A S SOUSA EMPREENDIMENTO E CONSTRUTORA E SERVICOS LTDA

**JUCEMA**

LARISSA ROCHA DA SILVA SECRETÁRIA-GERAL  
[www.empresafacil.ma.gov.br](http://www.empresafacil.ma.gov.br)

A validade deste documento, se impresso, fica sujeito à comprovação de sua autenticidade nos respectivos portais,  
 informando seus respectivos códigos de verificação



TERMO DE AUTENTICAÇÃO - LIVRO DIGITAL

Declaro exatos os Termos de Abertura e de Encerramento do Livro Digital com características abaixo, conferido e autenticado por Florencio Brandes Neto, sob a autenticidade nº 12204050622 em 31/03/2022, protocolo 220397830. Para validação de Autenticação dos Termos, deverá ser acessado o Portal de Serviços / verificação de documentos do Empreendedor (<http://www.empresafacil.ma.gov.br>) e informar o código de verificação.

| Identificação de Empresa |  |
|--------------------------|--|
| Nome Empresarial:        | R A S SOUSA EMPREENDIMENTO E CONSTRUTORA E SERVICOS LTDA |
| Número de Registro:      | 21201215087  |
| CNPJ:                    | 11451552000132   |
| Município:               | Anajatuba  |

| Identificação de Livro Digital |                                |
|--------------------------------|--------------------------------|
| Tipo de Livro:                 | DIÁRIO AUX DE CONTAS A RECEBER |
| Número de Ordem:               | 1                              |
| Período de Escrituração:       | 01/01/2021 - 31/12/2021        |

| Assinante(s) | Nome                           | CRC/OAB |
|--------------|--------------------------------|---------|
| 03220469396  | RAIMUNDO ANTONIO SAMPAIO SOUSA |         |
| 17940893300  | bento gomes costa              | MA5143  |

CERTIFICO A AUTENTICAÇÃO EM 31/03/2022 09:32 SOB Nº 20220397830.  
PROTOCOLO: 220397830 DE 31/03/2022. CÓDIGO DE VERIFICAÇÃO:  
12204050622. NIRE: 21201215087.  
R A S SOUSA EMPREENDIMENTO E CONSTRUTORA E SERVICOS LTDA

JUCEMA

FLORENCIO BRANDES NETO  
RESPONSÁVEL PELA AUTENTICAÇÃO  
SÃO LUÍS, 31/03/2022  
[empresafacil.ma.gov.br](http://empresafacil.ma.gov.br)

### Termo de Abertura

Nome do Livro: DIÁRIO AUX DE CONTAS A RECEBER

Nº de Ordem: 1



O presente livro do tipo DIÁRIO AUX DE CONTAS A RECEBER contém registros numerados, do nº 01 ao nº 06, e servirá para a escrituração dos lançamentos próprios da empresa R A S SOUSA EMPREENDIMENTO E CONSTRUTORA E SERVICOS LTDA, município Anajatuba, CNPJ nº 11.451.552/0001-32, Número de Registro (NIRE) 21201215087.

Data do arquivamento dos atos constitutivos: 07/01/2010  
Atº constitutivo: 21200694780

Anajatuba, 01/01/2021

\_\_\_\_\_  
RAIMUNDO ANTONIO SAMPAIO SOUSA  
Administrador, Sócio  
CPF 032.204.693-96

\_\_\_\_\_  
bento gomes costa  
CONTADOR  
CRC/MA 5143

*[Large handwritten signature]*

*[Small handwritten mark]*

LIVRO DIÁRIO

Número de Ordem \_\_\_\_\_

TERMO DE ABERTURA

Contém o presente livro \_\_\_\_\_ ( \_\_\_\_\_ número por extenso) páginas tipograficamente numeradas, compondo o livro diário número \_\_\_\_\_ ( \_\_\_\_\_ número por extenso) da empresa \_\_\_\_\_ sita à Rua \_\_\_\_\_ cidade \_\_\_\_\_ Estado \_\_\_\_\_, com seu contrato social arquivado na Junta Comercial deste Estado sob número \_\_\_\_\_ em \_\_\_\_\_, inscrita no CNPJ sob número \_\_\_\_\_.

Local e data: \_\_\_\_\_

\_\_\_\_\_  
Nome e Assinatura do Administrador

\_\_\_\_\_  
Nome, CRC e Assinatura do Contabilista



[Large handwritten signature]

[Handwritten signature]

[Small handwritten mark]



- LIVRO DIÁRIO

Fls 000288  
Proc. Nº 033/2022  
Ass. *[Handwritten Signature]*

Número de Ordem \_\_\_\_\_

TERMO DE ENCERRAMENTO

Contém o presente livro \_\_\_\_\_ (*número por extenso*) páginas tipograficamente numeradas, compondo o livro diário número \_\_\_\_\_ (*número por extenso*) das operações compreendidas no período de \_\_\_\_/\_\_\_\_/\_\_\_\_ a \_\_\_\_/\_\_\_\_/\_\_\_\_, da empresa \_\_\_\_\_ sita à Rua \_\_\_\_\_ cidade \_\_\_\_ Estado \_\_\_\_\_, com seu contrato social arquivado na Junta Comercial deste Estado sob número \_\_\_\_\_ em \_\_\_\_\_, inscrita no CNPJ sob número \_\_\_\_\_.

Local e data: \_\_\_\_\_

Nome e Assinatura do Administrador


\_\_\_\_\_

Nome, CRC e Assinatura do Contabilista

*[Large Handwritten Signature]*

*[Handwritten Signature]*

LIVRO RAZÃO



Número de Ordem \_\_\_\_\_

TERMO DE ABERTURA

Contém o presente livro \_\_\_\_\_ (\_\_\_\_\_ *número por extenso*) páginas tipograficamente numeradas, compondo o livro razão número \_\_\_\_\_ (\_\_\_\_\_ *número por extenso*) da empresa \_\_\_\_\_ sita à Rua \_\_\_\_\_ cidade \_\_\_\_\_ Estado \_\_\_\_\_, com seu contrato social arquivado na Junta Comercial deste Estado sob número \_\_\_\_\_ em \_\_\_\_\_, inscrita no CNPJ sob número \_\_\_\_\_.

Local e data: \_\_\_\_\_

\_\_\_\_\_  
Nome e Assinatura do Administrador

\_\_\_\_\_  
Nome, CRC e Assinatura do Contabilista

LIVRO RAZÃO



Número de Ordem \_\_\_\_\_

TERMO DE ENCERRAMENTO

Contém o presente livro \_\_\_\_\_ (\_\_\_\_\_ *número por extenso*) páginas tipograficamente numeradas, compondo o livro razão número \_\_\_\_\_ (\_\_\_\_\_ *número por extenso*) das operações compreendidas no período de \_\_\_\_/\_\_\_\_/\_\_\_\_ a \_\_\_\_/\_\_\_\_/\_\_\_\_, da empresa \_\_\_\_\_ sita à Rua \_\_\_\_\_ cidade \_\_\_\_ Estado \_\_\_\_\_, com seu contrato social arquivado na Junta Comercial deste Estado sob número \_\_\_\_\_ em \_\_\_\_\_, inscrita no CNPJ sob número \_\_\_\_\_.

Local e data: \_\_\_\_\_

\_\_\_\_\_  
Nome e Assinatura do Administrador

\_\_\_\_\_  
Nome, CRC e Assinatura do Contabilista

## Termo de Encerramento

Nome do Livro: DIÁRIO AUX DE CONTAS A RECEBER

Nº de Ordem: 1



O presente livro do tipo DIÁRIO AUX DE CONTAS A RECEBER contém páginas numeradas, do nº 01 ao nº 06, e serviu para escrituração no período de 01/01/2021 a 31/12/2021, da empresa R A S SOUSA EMPREENDIMENTO E CONSTRUTORA E SERVICOS LTDA.

Anajatuba, 31/12/2021

\_\_\_\_\_  
RAIMUNDO ANTONIO SAMPAIO SOUSA  
Administrador, Sócio  
CPF 032.204.693-96

\_\_\_\_\_  
bento gomes costa  
CONTADOR  
CRC/MA 5143

A large, stylized handwritten signature in black ink, located in the lower right quadrant of the page.

M



### ASSINATURA ELETRÔNICA

Certificamos que o ato da empresa R A S SOUSA EMPREENDIMENTO E CONSTRUTORA E SERVICOS LTDA consta assinado digitalmente por:

| IDENTIFICAÇÃO DO(S) ASSINANTE(S) |                                |
|----------------------------------|--------------------------------|
| CPF/CNPJ                         | Nome                           |
| 03220469396                      | RAIMUNDO ANTONIO SAMPAIO SOUSA |
| 17940893300                      | BENTO GOMES COSTA              |

CERTIFICO A AUTENTICAÇÃO EM 31/03/2022 09:32 SOB Nº 20220397830.  
PROTOCOLO: 220397830 DE 31/03/2022. NIRE: 21201215087.  
R A S SOUSA EMPREENDIMENTO E CONSTRUTORA E SERVICOS LTDA

**JUCEMA**

FLORENCIO BRANDES NETO  
RESPONSÁVEL PELA AUTENTICAÇÃO  
SÃO LUÍS, 31/03/2022  
empresafacil.ma.gov.br

3

**R A S SOUSA EMPREENDIMENTO E CONSTRUTORA E SERVICOS LTDA**

Rua Areal nº: 1 - Zona Rural -  
 CEP: 65490-000 - Anajatuba - MA  
 CNPJ: 11.451.552/0001-32 - Registro na Junta: 21201215087

INDICES DO BALANÇO PATRIMONIAL ENCERRADO EM 31.12.2021

INDICE DE LIQUIDEZ GERAL

ILG = ATIVO CIRCULANTE + EXIGIVEL LONGO PRAZO

PASSIVO CIRCULANTE + EXIGIVEL LONGO PRAZO

$$\frac{\text{ILG} = 1.288.277,12}{489.393,33} = 2,63$$

INDICE DE LIQUIDEZ IMEDIATA

ILI = ATIVO CIRCULANTE

PASSIVO CIRCURLANTE

$$\frac{\text{ILI} = 1.288.277,12}{489.393,33} = 2,63$$

INDICE DE ENDIVIDAMENTO

II = PASSIVO CIRCULANTE + EXIGIVEL LONGO PRAZO

ATIVO TOTAL

$$\frac{\text{IE} = 489.393,33}{\text{ATIVO TOTAL}} = 1,89$$



Raimundo Antonio Sampaio Sousa  
 CPF nº: 032.204.693-96  
 Administrator

Bento Gomes Costa  
 CPF: 179.408.933 -00  
 CRC/MA: 05143

**R A S SOUSA EMPREENDIMENTO E CONSTRUTORA E SERVICOS LTDA**

Rua Areal nº: 1 - Zona Rural -

CEP: 65490-000 - Anajatuba - MA

CNPJ: 11.451.552/0001-32 - Registro na Junta: 21201215087

**Balanco Patrimonial - 2021****ATIVO**

## Circulante

## Disponibilidades

Caixa

33.850,15

Clientes

281.265,35

Estoques

180.751,45

000294

Fls

Proc. Nº 33 / 2022

Ass

495.866,95

## Permanente

## Imobilizado

Instalações

21.415,65

Móveis e Utensílios

48.610,05

Equip. de Informática

215.441,75

285.467,45

**Total do Ativo****781.334,40****PASSIVO**

## Circulante

Fornecedores

10.334,40

Prov. Contrib social

65.000,00

Fornecedores Nacionais

49.000,00

Prov. Para I Renda

40.000,00

164.334,40

## Patrimônio Líquido

Capital Social

600.000,00

Lucro Acumulados

216.000,00

616.000,00

**Total do Passivo****781.334,40**

Importa o presente balanço, tanto no Ativo quanto no Passivo a quantia de R\$ 781.334,40 (Setecentos e Oitenta e Um Mil trezentos e Trinta Quatro Reais e Quarenta Centavo).

São Luís - MA, 31 de dezembro de 2021.

Raimundo Antonio Sampaio Sousa

CPF nº: 032.204.693-96

Administrador

Bento Gomes Costa

CPF: 179.408.933 - 00

CRC/MA: 05143

**R A S SOUSA EMPREENDIMENTO E CONSTRUTORA E SERVICOS LTDA**

Rua Areal nº: 1 - Zona Rural -  
CEP: 65490-000 - Anajatuba - MA  
CNPJ: 11.451.552/0001-32 - Registro na Junta: 21201215087


**Demonstração do Resultado – 2021**

|                              |              |
|------------------------------|--------------|
| Receita                      | 789.743,40   |
| Imp. Incidentes s/ Vendas    | (28.825,63)  |
| Receita C. Operacional       | 760.917,77   |
| Custo                        | (471.769,00) |
| Lucro Bruto                  | 289.148,77   |
| Despesas Operacionais        | (34.697,85)  |
| Lucro do Exercício AIR       |              |
| Provisão P/ Imposto de Renda | (28.167,63)  |
| Lucro do Período             | 216.283,29   |

São Luís - MA, 31 de dezembro de 2021.

Raimundo Antonio Sampaio Sousa  
CPF nº: 032.204.693-96  
Administrador

Bento Gomes Costa  
CPF: 179.408.933 - 00  
CRC/MA: 05143








## ASSINATURA ELETRÔNICA

Certificamos que o ato da empresa R A S SOUSA EMPREENDIMENTO E CONSTRUTORA E SERVICOS LTDA consta assinado digitalmente por:

| IDENTIFICAÇÃO DO(S) ASSINANTE(S) |                                |
|----------------------------------|--------------------------------|
| CPF/CNPJ                         | Nome                           |
| 03220469396                      | RAIMUNDO ANTONIO SAMPAIO SOUSA |
| 17940893300                      | BENTO GOMES COSTA              |



**JUCEMA**

CERTIFICO O REGISTRO EM 07/04/2022 18:41 SOB Nº 20220372594.  
PROTOCOLO: 220372594 DE 31/03/2022.  
CÓDIGO DE VERIFICAÇÃO: 12204458605. CNPJ DA SEDE: 11451552000132.  
NIRE: 21201215087. COM EFEITOS DO REGISTRO EM: 31/03/2022.  
R A S SOUSA EMPREENDIMENTO E CONSTRUTORA E SERVICOS LTDA

LARISSA ROCHA DA SILVA  
SECRETÁRIA-GERAL  
www.empresafacil.ma.gov.br

A validade deste documento, se impresso, fica sujeito à comprovação de sua autenticidade nos respectivos portais, informando seus respectivos códigos de verificação.

FIS 000297  
 Proc. Nº 33 / 2022  
 Ass. *[Signature]*

**ATESTADO DE CAPACIDADE TÉCNICA**

Atestamos para os devidos fins que a empresa: **R A S SOUSA EMPREENDIMENTO E CONSTRUTORA E SERVIÇOS LTDA**, CNPJ nº 11.451.552 / 0001-32, com sede localizada na RUA AREAL Nº 01 – ZONAL RURAL município de ANAJATUBA, estado do MARANHÃO, executou para esta Empresa os serviços objeto do contrato nº 04/2021, com as características abaixo descritas para a **A M M MOREIRA** CNPJ: 43.783.120/0001-15, localizado na Rua da Rodagem nº 34, Centro – Anajatuba – MA.

DADOS DAS OBRAS E SERVIÇOS:

CONTRATO Nº: 04/2021

EMPRESA CONTRATADA: R A S SOUSA EMPREENDIMENTO E CONSTRUTORA E SERVIÇOS LTDA;

CNPJ: 11.451.552/0001-32

PERÍODO DA OBRA: 01 / 06 / 2021 a 01 / 10 / 2021

TIPO DE OBRA: CONSTRUÇÃO DE GALPÃO

ENDEREÇO DA OBRA: RUA COLYPSO, Nº 04, CENTRO, ANAJATUBA/MA, CEP 65.490-000

RESP. TÉCNICO: Saul Mondego Carvalho, Engenheiro Civil, RNP nº 1118432193

Serviços realizados conforme planilha anexas.

Sem mais para este, assino por fé da verdade:

Anajatuba/MA, 20 / 10 / 2021.



*Antonio Marcelo M. Moreira*  
 ANTONIO MARCELO MARANHÃO MOREIRA  
 CPF: 459.994.653-20

**CARTÓRIO DO OFÍCIO ÚNICO DE ANAJATUBA**

TABELIÃ: Anna Caroline Catzavara de Carvalho Machado

RUA NINA RODRIGUES, 644 - CENTRO  
 ANAJATUBA - MA - CEP: 65490-000  
 FONE: (98) 3454-1255

Pod. Judiciário - TJMA  
 Nº\_SELO RECFIRO301147TYB44CLB627V334  
 Reconheço e dou fé por semelhança a assinatura de ANTONIO MARCELO MARANHÃO MOREIRA. ANAJATUBA/MA. 14/09/2022  
 09:48:47, Ato: 13.17.2, Total R\$ 5,68 Emol R\$ 5,14 FERC R\$ 0,15 FADEP R\$ 0,20 FEMP R\$ 0,20 Consulte em <https://selo.tjma.jus.br>



*[Signature]*  
 RAIAHE MARTINS DUTRA  
 ESCREVENTE AUTORIZADA

**Especificações de quantitativos:**

| DESCRIÇÃO  | UND | QUANTIDADE |
|--|-----|------------|
| SERVIÇOS PRELIMINARES  |     |            |
| A R T TABELA A DO CREA ACIMA DE 15000,01                           | UN  | 1,00       |
| TAXA PREFEITURA ANAJATUBA - MA                                     | UN  | 169,21     |
| Placa de obra em chapa aço galvanizado, instalada - Rev 02_01/2022 | m2  | 6,00       |

*[Handwritten signature]*

*[Handwritten mark]*

FIG 00298

Proc. Nº 33 / 2022

Ass. 00

*[Handwritten Signature]*

|   |     |          |
|---|-----|----------|
| LOCACAO CONVENCIONAL DE OBRA, UTILIZANDO GABARITO DE TÁBUAS CORRIDAS PONTAL ETADAS A CADA 2,00M - 2 UTILIZAÇÕES. AF_10/2018   | M   |          |
| TAPUME COM CHAPA METALICA. AF_05/2018   | M2  | 8.800,00 |
| EXECUÇÃO DE SANITÁRIO E VESTIÁRIO EM CANTEIRO DE OBRA EM CHAPA DE MADEIRA COMPENSADA, NÃO INCLUSO MOBILIÁRIO. AF_02/2016  | M2  | 24,00    |
| LIMPEZA DE TERRENO-   | M2  | 550,00   |
| MONTAGEM E DESMONTAGEM DE ANDAIME TUBULAR TIPO TORREY (EXCLUSIVE ANDAIME E LIMPEZA). AF_11/2017   | M   | 140,00   |
| MOBILIZAÇÃO E DESMOBILIZAÇÃO DE CANTEIRO  | UN  | 2,00     |
| <b>ENCARGOS COMPLEMENTARES</b>  |     |          |
| ENGENHEIRO CIVIL DE OBRA PLENO COM ENCARGOS COMPLEMENTARES  | H   | 980,00   |
| MESTRE DE OBRAS COM ENCARGOS COMPLEMENTARES   | H   | 1.920,00 |
| TÉCNICO EM SEGURANÇA DO TRABALHO COM ENCARGOS COMPLEMENTARES  | H   | 1.920,00 |
| VIGIA NOTURNO COM ENCARGOS COMPLEMENTARES   | H   | 1.920,00 |
| <b>MOVIMENTO DE TERRA</b>   |     |          |
| ESCAVAÇÃO MECANICA DE VALAS < 3 MTs (VALAS BALDRAMES)   | M3  | 150,00   |
| ESCAVAÇÃO MANUAL DE VALAS (SAPATAS/BLOCOS)  | M3  | 540,00   |
| ATERRO COM MATERIAL DE 1ª CATEGORIA COMPACTADO MANUALMENTE EM CAMADAS DE 20CM DE MATERIAL APLICADO PROVENIENTE DE MAZIMACHANTE ATÉ 10MM INCLUSIVE ESCAVAÇÃO, CARGA, TRANSPORTE EM CAMINHÃO BASCULANTE, DESCARGA, ESPALHAMENTO E IRRIGACAO MANUAIS | M3  | 138,00   |
| REATERRO DE VALAS, INCLUSIVE APOIAMENTO   | M3  | 85,25    |
| PERFORATRIZ PARA EXECUÇÃO DE ESTACAS SECANTES, TIPO HÉLICE CONTÍNUA COM CABEÇOTE DUPLO E TUBO METÁLICO - MATERIAIS NA OPERAÇÃO. AF_04/2019  | H   | 3,50     |
| <b>DRENAGEM</b>   |     |          |
| <b>DRENAGEM PROFUNDA</b>  |     |          |
| Poço de inspeção circular para drenagem, em alvenaria com tijolos cerâmicos maciços, diâmetro interno = 0,6 m, profundidade = 1,5 m, excluindo tampão. af_12/2020   | un  | 2,00     |
| BASE DE TUBULACAO P/BUEIROS COM EMBASAMENTO EM PEDRA BRITADA  | M3  | 36,00    |
| AQUISIÇÃO, ASSENT. E REJUNT. DE TUBO DE CONCRETO ARMADO D= 60cm   | M   | 42,75    |
| Boca de lobo com grelha de concreto tipo 1 - 0,70 x 0,40 m  | un  | 4,00     |
| <b>DRENAGEM SUPERFICIAL</b>   |     |          |
| ESCAVAÇÃO SOLO 1a.CAT.PARA CANALETAS DE ESTABILIZAÇÃO   | M3  | 33,28    |
| ASSENTAMENTO DE GUIA (MEIO-FIO) EM TRECHO RETO, CONFECCIONADA EM CONCRETO PRÉ-FABRICADO, DIMENSÕES 100X15X13X20 CM (COMPRIMENTO X BASE INFERIOR X BASE SUPERIOR X ALTURA), PARA ORGANIZAÇÃO INTERNA DE EMPREENDIMENTO. AF_02/2016_P               | M   | 180,00   |
| Canaleta de concreto - CAU 01 - seção de 20 x 20 cm - espessura de 10 cm - apoiada em toda a extensão   | m   | 160,00   |
| ESCALA HIDRAULICA 3 DEGRAUS ESQUERDA LONGA ALBACETE - 3 DEGRAUS ESQUERDA PARA PISCINA   | UN  | 4,90     |
| Dissipador de energia - DEB 01 - BDI = 34,32  | und | 4,00     |
| <b>PAVIMENTAÇÃO</b>   |     |          |
| CONCRETO BETUMINOSO USINADO A QUENTE (CBUQ) PARA PAVIMENTAÇÃO ASFALTICA, PADRAO DNIT, FAIXA C, COM CAP 30/45 - AQUISIÇÃO POSTO USINA  | T   | 20,55    |
| EXECUÇÃO DE PAVIMENTO EM PEDRAS POLIEDRICAS, REJUNTAMENTO COM PEDRISCO E EMULSÃO ASFÁLTICA. AF_05/2020_P  | M2  | 500,00   |
| ASFALTO DILUIÇÃO CM-35 - IMPERMEABILIZANTE  | Rq  | 2.500,00 |

*[Handwritten Signature]*

*[Handwritten Signature]*

*[Handwritten mark]*

000299

Proc. Nº 33 / 2022

Ass

CPF

52.35

|  |    |          |
|--|----|----------|
| CAMINHÃO DE TRANSPORTE DE MATERIAL ASFÁLTICO 20.000 L, COM CAVALO MECÂNICO DE CAPACIDADE MÁXIMA DE TRACÇÃO COMBINADO DE 45.000 KG, POTÊNCIA 330 CV, INCLUSIVE TANQUE DE ASFALTO COM MAÇARICO - CHP DIURNO. AF_12/2015                                  |    |          |
| Usinagem de CBUG (pindar) AC/BC  | t  | 36,58    |
| CAMINHÃO DE TRANSPORTE DE MATERIAL ASFÁLTICO 30.000 L, COM CAVALO MECÂNICO DE CAPACIDADE MÁXIMA DE TRACÇÃO COMBINADO DE 66.000 KG, POTÊNCIA 360 CV, INCLUSIVE TANQUE DE ASFALTO COM SERPENTINA - MANUTENÇÃO. AF_09/2015                                | H  | 12,50    |
| <b>POCO ARTESIANO</b>  |    |          |
| POCO ARTESIANO - ENSAIO DE VAZÃO   | UN | 2,00     |
| POCO ARTESIANO - PERFURAÇÃO EM ALUVIÃO COM 10"   | M  | 380,00   |
| POCO ARTESIANO - PERFURAÇÃO EM ROCHA ALTERADA COM 10"  | M  | 210,00   |
| PROTEÇÃO-LIMPEZA QUÍMICA EM PAREDES DE POCO ARTESIANO  | M  | 620,00   |
| PROTEÇÃO-TAMPA DE TOPO EM POCO ARTESIANO 10"   | UN | 2,00     |
| TESTE DE BURBUREMENTO CONJUNTO BOMBA SUBMERSA-POCO ARTESIANO   | H  | 3,50     |
| SUPERVISÃO TÉCNICA-PERFURAÇÃO POCO ARTESIANO   | H  | 3,50     |
| BOMBA AUTO-ASPIRANTE, PARA ÁGUA LIMPA DE 1CV, FORNECIMENTO E COLOCAÇÃO   | UN | 1,00     |
| CASA DE BOMBAS (1,5X1,5)m, EM ALVENARIA E CONCRETO   | UN | 1,00     |
| <b>MURETA E ALAMBRADO</b>  |    |          |
| ESCAVAÇÃO MANUAL DE VALAS (SAPATAS/BLOCOS)   | m3 | 240,00   |
| BALDRAME 10x20cm PARA MURUS DIVISÓRIOS EM CONCRETO   | M  | 160,00   |
| Bloco em concreto armado p/ fundação (incl. forma)   | M3 | 16,80    |
| CONCRETO MAGRO 1:4,5:4,5:6 PARA LASTRO PREPARO MANUAL  | M3 | 2,88     |
| APLICAÇÃO DE SELANTE, MASTIQUE ELÁSTICO, EM JUNTA DE DILAÇÃO, DIMENSÃO 20X10 MM, FATOR DE FORMA 1:2, EXCLUSIVE DELIMITADOR DE PROFUNDIDADE - BDI = 29,86   | m  | 120,58   |
| CONCRETO "GROUT" DE 25 MPa APLICADO EM ALVENARIA DE BLOCO DE CONCRETO DE 6 MPa COM ARMADURA VERT E HORI NA BITOLA DE 8.0   | M3 | 6,50     |
| ACO CA-60 - 5,0 MM - (PARA ESTRIBOS INFERIOR E SUPERIOR) - BARRAS DE 12MTS   | Kg | 110,50   |
| ACO CA 60A - 10,0 MM (3/8") (FILARES E TELA) BARRAS DE 12MTS   | Kg | 200,00   |
| FORMA PARA PILARES E BALDRAMES EM TABUAS DE MADEIRA  | M2 | 16,00    |
| CONCRETO fck=25MPa PARA PILARETES  | M3 | 3,20     |
| ALVENARIA DE TIJOLO CERÂMICO FURADO (9x19x19)cm C/ARGAMASSA MISTA DE CAL HIDRATADA ESP=20 cm   | M2 | 356,25   |
| IMPERMEABILIZAÇÃO MURO COM 4 DEMÃOS DE EMULSÃO ASFÁLTICA   | m2 | 32,00    |
| Chapisco aplicado em alvenaria (com presença de vãos) e estruturas de concreto de fachada, com colher de pedreiro, argamassa traço 1:3 com preparo em betoneira 400l. af_06/2014   | m2 | 128,00   |
| EMBOCO 1:4 CIMENTO E AREIA PARA REGULARIZAÇÃO DE MUROS   | M2 | 128,00   |
| Reboco externo, de parede, com argamassa traço 1:4 (cal / areia), espessura 2,5 cm   | m2 | 128,00   |
| Alambrado (Ø=0,16m) com tela galv. 2"x2" (Ø=1,30m), tela em nylon 10x10cm (Ø=2,00m), montantes em tubo galvanizados de 2" a cada 2m, tubos de galvanizados de 1" (horizontais), mureta (Ø=0,50m) em alvenaria de blocos de cimento revestida e pintada | m  | 528,00   |
| <b>ESTRUTURAS</b>  |    |          |
| <b>Formas para sapatas e arranques</b>   |    |          |
| Forma plana para sapatas e arranques, em madeira maciça, 01 uso, inclusive escoramento   | m2 | 52,00    |
| Forma plana para vigas-baldrame, em compensado resinado de 10mm, 01 uso, inclusive escoramento   | m2 | 320,20   |
| Fabricação de forma para pilares e estruturas similares, em chapa de madeira compensada plastificada, e = 10 mm. af_09/2020  | m2 | 1.186,00 |
| Fabricação de forma para vigas, vergas e contra vergas, em chapa de madeira compensada plastificada, e = 10 mm. af_09/2020   | m2 | 320,20   |

000300  
 Fis   
 Proc. Nº 33/2022

|  |    |          |
|--|----|----------|
| Concretagem de sapatas e arranques, fck 25 mpa, com uso de bomba lançamento, adensamento e acabamento. af_11/2016  | m3 | 228,00   |
| Concretagem de vigas baldrame, fck 25 mpa, com uso de bomba lançamento, adensamento e acabamento. af_06/2017   | m3 | 90,00    |
| CONCRETAGEM DE PILARES E VIGAS EM EDIFICAÇÕES MULTIFAMILIARES FEITAS COM SISTEMA DE FÓRMAS MANUSEÁVEIS, COM CONCRETO USINADO BOMBEÁVEL FCK 25 MPA - LANCAMENTO, ADENSAMENTO E ACABAMENTO (EXCLUSIVE BOMBA LANÇA). AF_10/2021   | M3 | 301,84   |
| REPERTEABILIZAÇÃO DE CARRIETAS/VIGAS BALDRAMES   | m2 | 140,00   |
| ACO CA-60 - 5,0 MM - (SAPATAS, ARRANQUES E VIGAS BALDRAMES) - 12MTS  | Kg | 565,36   |
| ACO CA-50A - 6,3 MM (14") - (VIGAS BALDRAMES) - 12MTS  | Kg | 589,00   |
| ACO CA-50A - 8,0 MM (310) - (SAPATAS, ARRANQUES, LAJEROS E VIGAS BALDRAMES) - 12MTS  | Kg | 2.442,96 |
| FERRA METÁLICO PERFIL LAMINADO OU SOLDADO EM AÇO ESTRUTURAL, COM CONEXÕES SOLDADAS, INCLUSOS MÃO DE OBRA, TRANSPORTE E IÇAMENTO UTILIZANDO GUINDASTE - FORNECIMENTO E INSTALAÇÃO. AF_01/2020_F   | KG | 6.890,40 |
| VIGA METÁLICA EM PERFIL LAMINADO OU SOLDADO EM AÇO ESTRUTURAL, COM CONEXÕES SOLDADAS, INCLUSOS MÃO DE OBRA, TRANSPORTE E IÇAMENTO UTILIZANDO GUINDASTE - FORNECIMENTO E INSTALAÇÃO. AF_01/2020_P   | KG | 7.192,00 |
| EXECUÇÃO DE PASSARILHO (CALÇADA) OU PISO DE CONCRETO COM CONCRETO MOLDADO IN LOCO, FEITO EM OBRA, ACABAMENTO CONVENCIONAL, ESPESSURA 10 CM, ARMADO. AF_07/2016   | M2 | 156,00   |
| ALVENARIA DE BLOCOS DE CONCRETO 14 X 19 X 39CM   | M2 | 2.568,25 |
| DEPOSITO   |    |          |
| ALVENARIA DE VEDAÇÃO COM TIJOLO CERÂMICO FURADO, ESP. 13CM, PARA REVESTIMENTO, INCLUSIVE ARGAMASSA PARA ASSENTAMENTO - BDI = 29,89   | m2 | 1.250,00 |
| PORTA COMPLETA DE MADEIRA 1 FL 0,80X1,50M REV LAMINADO   | UN | 1,00     |
| ESTRUTURA DE MADEIRA PARA TELHADO 2 AGUAS P/TELHAS TEGULA  | M2 | 162,50   |
| COBERTURA EM TELHA CERAMICA FRANCESA EXCLUSIVE CUMEIRA E MADEIRAMENTO MEDIDA PELA AREA REAL DA COBERTURA.FORNECIMENTO E COLOCACAO  | M2 | 162,50   |
| PISOS, SOFIRAR, RODAPES E PEITORIS   |    |          |
| PISO CERÂMICO ESMALTADO (PEI-5) - ASSENTADO COM ARGAMASSA COLANTE  | M2 | 185,00   |
| LIMPEZA DE PISO CERÂMICO OU PORCELANATO UTILIZANDO DETERGENTE NEUTRO E ESCOVAÇÃO MANUAL. AF_04/2019  | M2 | 165,00   |
| LIMPEZA DE RODAPÉ - BDI = 29,89  | m2 | 77,58    |
| Assentamento de soleira  | m  | 4,40     |
| Assentamento de peitoril   | m  | 18,00    |
| RODAPÉ DE GRANILITE - 10CM   | M  | 250,00   |
| PLACAS DE GRANILITE - 50MM DE ESPESSURA  | M2 | 3.000,00 |
| JUNTA PLÁSTICA PARA PISO DE GRANILITE - (20X3)MM   | M  | 600,00   |
| RESINA ACRÍLICA PARA PISO GRANILITE ALINKOL, REF. ALINCRIL AB  | L  | 62,58    |
| REVESTIMENTOS, ARGAMASSA E FORROS  |    |          |
| CHAPISCO, EMBOCO E REBOCO PREFABRICADOS EM PAREDES   | M2 | 4.455,00 |
| ARGAMASSA DE ALTA RESISTÊNCIA, TIPO I PUF - ESPESSURA 8MM  | M2 | 538,00   |
| FORRO AJUSTADO ESTRUTURADO C/CHAPA DE GESSO ACARTONADO TIPO STANDARD SISTEMA DRYWALL LARGURA 1200MM,ESP.12,5MM,C/TRATAMENTO DE JUNTAS P/UNIFORMIZAÇÃO DA SUPERFÍCIE SENDO APARAFUSADA EM ESTRUTURA DE AÇO GALVANIZADO,SUSPENSÃO POR MEIO DE PENDURAS FIXADOS EM ESTRUTURA SUPERIOR.COM O PERÍMETRO EXECUTADO COM GANTONEIRAS DE AÇO GALVANIZADO.FORNECIMENTO E COLOCACAO | M2 | 2.500,00 |
| Forro de PVC iso   | m2 | 750,00   |
| ANDAIME P/REVESTIMENTO DE FORROS   | M2 | 36,00    |
| ANDAIME METÁLICO PARA REVESTIMENTO DE PAREDES (ALUGUEL/MES)  | m2 | 48,00    |

FIS 000301

Proc. Nº 33/2022

Ass

|  |    |           |
|--|----|-----------|
| LIMPEZA DE FERRO REMOVIDO COM PANCO UMIDO AF_10/2019   | M² | 3.000,00  |
| <b>COBERTURA</b>   |    |           |
| COBERTURA EM TELHA METÁLICA GALVANIZADA TRAPEZOIDAL, DUPLA COM TRATAMENTO ANTI-CHAMA - CONSIDERANDO 25kg/m² - BDI = 29,89  | m² | 3.000,00  |
| Chapa de Base para apoio de vigas metálicas - dim. 0,14 x 0,24m x 3/8" com 04 furações d=3/4"  | kg | 320,20    |
| Viga metálica em perfil laminado ou soldado em aço estrutural, com conexões soldadas, incluso mão de obra, transporte e içamento utilizando guindaste - fornecimento e instalação (considerando 50kg/m²) af_01/2020_p                          | kg | 19.500,00 |
| TRAMA DE AÇO COMPOSTA POR TERÇAS PARA TELHADOS DE ATÉ 2 ÁGUAS PARA TELHA ONDULADA DE FIBROCEMENTO METÁLICA, PLÁSTICA OU TERMOPLÁSTICA, INCLUSIVE TRANSPORTE VERTICAL (CONSIDERANDO 50kg/m²) AF_07/2019   | M² | 0.200,00  |
| CANTONEIRA METÁLICA DE 4" X 4" X 3/8" (14,60KG/M)  | KG | 480,00    |
| Fixação de parafuso em estrutura metálica  | un | 5.200,00  |
| HASTE DE FIXAÇÃO PARA TELHAS METÁLICAS COM MEDIDAS APROXIMADAS DE 1/4" X 400MM, COM VEDAÇÃO  | UN | 2.200,00  |
| <b>ESQUADRIAS</b>  |    |           |
| PORTA DE VIDRO TEMPERADO 2 FOLHAS (1,80X2,10m) E=10mm  | CJ | 4,00      |
| PORTA COMPLETA DE MADEIRA 1 FL. 0,80x2,10m   | UN | 4,00      |
| PORTA COMPLETA MADEIRA 1 FL. 0,80x2,10m  | UN | 6,00      |
| PORTA COMPLETA MADEIRA 1 FL. 0,90x2,10m - COM FERRAGENS  | UN | 3,00      |
| Janela de alumínio de correr com 2 folhas para vidro, com vidros, balente, acabamento com acalato ou brilhante e ferragens, exclusive azar e contrazorço, fornecimento e instalação af_12/2019   | m² | 129,20    |
| <b>INSTALAÇÃO DE SERVIÇOS</b>  |    |           |
| <b>CLIMATIZAÇÃO</b>  |    |           |
| APARELHO DE AR CONDICIONADO DE 30.000BTU/H, 220V, 3HP FORNECIMENTO   | UN | 4,00      |
| AR CONDICIONADO SPLIT INVERTER, 1750 W, APRESENTANDO ENTRE 54000 E 58000 BTU/H, CICLO FRIO - FORNECIMENTO E INSTALAÇÃO. AF_11/2021_P   | UN | 3,00      |
| CABO AFUMEX 1KV 1 CONDUTOR 4,0mm²  | M  | 420,00    |
| CABO AFUMEX GREEN 1 CONDUTOR 450/750V 2,5mm²   | M  | 132,00    |
| DISJUNTOR BIPOLAR 20A/10KA   | UN | 7,00      |
| DISPOSITIVO DE PROTEÇÃO CONTRA SURTO (DPS), CLASSE II, POLO, TENSÃO 275V, CORRENTES APROXIMADAS DE DESCARGA NOMINAL E MÁXIMA DE 20KA E 45KA FORNECIMENTO E COLOCAÇÃO   | UN | 1,00      |
| ELETRODUTO DE PVC RÍGIDO DIÂMETRO 2"   | M  | 32,00     |
| PONTO DE TOMADA, INCLUINDO INTERRUPTOR PARALELO E TOMADA 10A/250V, CAIXA ELÉTRICA, ELETRODUTO, CABO, RASGO, QUEBRA E CHUMBAMENTO (EXCLUINDO LUMINÁRIA E LÂMPADA), AF_01/2016   | UN | 7,00      |
| CONJUNTO DE DUAS (2) TOMADAS PADRÃO, TRÊS (3) POLOS, CORRENTE 20A, TENSÃO 250V, (2P+1/20A-250V), COM PLACA 17X21" DE DOIS (2) POSTOS, INCLUSIVE FORNECIMENTO, INSTALAÇÃO, SUPORTE, MÓDULO E PLACA - BDI = 29,89                                | un | 7,00      |
| QUADRO DE DISTRIBUIÇÃO DE ENERGIA EM CHAPA DE AÇO GALVANIZADO, DE EMBUTIR, COM BARRAMENTO TRIFÁSICO, PARA 12 DISJUNTORES DIN 100A - FORNECIMENTO E INSTALAÇÃO. AF_10/2020  | UN | 1,00      |
| DISJUNTOR CAIXA MOLDADA BIPOLAR 100A COM DISPARADOR TERMO-MAGNÉTICO AJUSTÁVEL  | UN | 1,00      |
| Instalação de Linha frigorígena para interligação do sistema de climatização incl. acessório de fixação, fita PVC auto-aderente e cabo PP, exclusive tubos de cobre da linha líquida e sucção, espuma elastomérica flexível e gás refrigerante | m  | 720,00    |
| <b>GERAL</b>   |    |           |

000302

Fis

Proc. Nº 33 / 2022

Ass. 

UN

1,00

|  |     |          |
|--|-----|----------|
| QUADRO DE DISTRIBUICAO DE ENERGIA PARA DISJUNTORES TERMO-MAGNETICOS UNIPOLARES, DE EMBUTIR, COM PORTA E BARRAMENTOS DE FASE, NEUTRO E TERRA, PARA INSTALACAO DE ATÉ 12 DISJUNTORES SEM DISPOSITIVO PARA CHAVE GERAL FORNECIMENTO E COLOCACAO   | UN  | 1,00     |
| Centro de distribuição p/ 12 disjuntores (c/ barramento)   | UN  | 1,00     |
| Disjuntor 3P - 10 a 50A - PADRÃO DIN   | UN  | 10,00    |
| Disjuntor 1P - 6 a 32A - PADRÃO DIN  | UN  | 8,00     |
| CABO AFUMEX GREEN 1 CONDUTOR 450/750V 2,5mm <sup>2</sup>   | M   | 2.850,00 |
| CABO AFUMEX 1KV 1 CONDUTOR 4,0mm <sup>2</sup>  | M   | 1.200,00 |
| CAIXA METÁLICA PARA MEDIDOR POLIFÁSICO PADRÃO ENEL 500X300X160MM   | Un  | 1,00     |
| CURVA 90 PVC ELETRODUTO 2"   | UN  | 37,00    |
| ELETRODUTO CONDULETE DE PVC DE 1"  | M   | 310,00   |
| ELETRODUTO DE PVC RÍGIDO DIÂMETRO 2"   | M   | 60,00    |
| Aterramento com haste de terra 5/8"x2,40m, cabo de cobre nu 6mm <sup>2</sup> em caixa de concreto de dimensões internas de 30x30x30cm  | und | 4,00     |
| CABO COBRE NU 6MM <sup>2</sup>   | M   | 600,00   |
| PONTO DE ILUMINAÇÃO E TOMADA, INCLUINDO INTERRUPTOR PARALELO E TOMADA 10A/250V, CAIXA ELÉTRICA, ELETRODUTO, CABO, RASGO, QUEBRA E CHUMBAMENTO (EXCLUINDO LUMINÁRIA E LÂMPADA). AF_01/2016  | UN  | 38,00    |
| LUMINÁRIA AVISO/SAÍDA 20W EMERGENCIA LED DUPLA FACE SLIM   | UN  | 10,00    |
| LUMINÁRIA COM LÂMPADA DE LED MULTIUSO BL29 2X20,5W TASHIBA   | UN  | 32,00    |
| CAIXA DE LIGAÇÃO C/2 TOMADAS UNIVERSAL E 2 P/TEL. 250X250MM  | UN  | 48,00    |
| CONJUNTO DE DOIS (2) INTERRUPTORES SIMPLES, CORRENTE 10A, TENSÃO 250V, (10A-250V) E UMA (1) TOMADA PADRÃO, TRÊS (3) POLOS, CORRENTE 10A, TENSÃO 250V, (2P+T/10A-250V), COM PLACA 4"X2" DE TRÊS (3) POSTOS, INCLUSIVE FORNECIMENTO, INSTALAÇÃO, SUPORTE, MÓDULO E PLACA - BDI = 29,89 | un  | 22,00    |
| CONJUNTO DE DUAS (2) TOMADAS PADRÃO, TRÊS (3) POLOS, CORRENTE 10A, TENSÃO 250V, (2P+T/10A-250V), COM PLACA 4"X2" DE DOIS (2) POSTOS, INCLUSIVE FORNECIMENTO, INSTALAÇÃO, SUPORTE, MÓDULO E PLACA - BDI = 29,89   | un  | 26,00    |
| <b>INSTALAÇÕES HIDRÁULICAS</b>   |     |          |
| Tubo de PVC rígido soldável marrom, diâm. 25mm (3/4"), inclusive conexões  | m   | 36,50    |
| Tubo de PVC rígido soldável marrom, diâm. 32mm (1"), inclusive conexões  | m   | 45,00    |
| Tubo de PVC rígido soldável marrom, diâm. 50mm (1 1/2"), inclusive conexões  | m   | 42,80    |
| Adaptador longo, pvc rígido soldável, c/ flanges livres p/ caixa agua, d= 25mm x 3/4"  | un  | 4,00     |
| Adaptador longo, pvc rígido soldável, c/ flanges livres p/ caixa agua, d= 32mm x 1"  | un  | 4,00     |
| Adaptador longo, pvc rígido soldável, c/ flanges livres p/ caixa agua, d= 50mm x 1 1/2"  | un  | 2,00     |
| Adaptador de pvc rígido soldável curto c/ bolsa e rosca p/ registro diâm = 25mm x 3/4"   | un  | 2,00     |
| Adaptador de pvc rígido soldável curto c/ bolsa e rosca p/ registro diâm = 32mm x 1"   | un  | 2,00     |
| Adaptador de pvc rígido soldável curto c/ bolsa e rosca p/ registro diâm = 50mm x 1 1/2"   | un  | 1,00     |
| JOELHO 45 GRAUS DIAMETRO 50 MM   | Un  | 5,00     |
| JOELHO 90 GRAUS SOLDÁVEL DIAMETRO 25 MM  | Un  | 6,00     |
| JOELHO 90 GRAUS SOLDÁVEL DIAMETRO 32 MM (1")   | Un  | 6,00     |
| JOELHO 90 GRAUS SOLDÁVEL 50 mm (MARRROM)   | Un  | 2,00     |
| Joelho de redução 90° de pvc rígido soldável, marrom diâm = 32 x 25mm  | un  | 3,00     |
| TE DE REDUCAO 90° SOLDÁVEL.COM DIAMETRO DE 50MMX32MM.FORNECIMENTO  | UN  | 1,00     |
| Fornecimento de 16 90° de pvc, junta elastica, com bolsas, diam. = 50mm  | un  | 2,00     |
| TE 90° SOLDÁVEL E COM BUCHA DE LATAO NA BOLSA CENTRAL.COM DIAMETRO DE 25MMX25MMX1/2" FORNECIMENTO  | UN  | 2,00     |
| TE 90° SOLDÁVEL E COM BUCHA DE LATAO NA BOLSA CENTRAL.COM DIAMETRO DE 32MMX32MMX3/4" FORNECIMENTO  | UN  | 2,00     |





000303  
 Fis \_\_\_\_\_  
 Proc. Nº 33/2022  
 Ass. 

|   |    |          |
|---|----|----------|
| CAXA INTERMED. ENTRE FOSSA E SUMID. EM CONCRETO PRE-MOLDADO   | UN | 1,00     |
| ESCAVAÇÃO E REPOSIÇÃO TERRA FOSSA SEPTICA 10 CONTRIBUINTES  | M3 | 1,20     |
| FOSSA SEPTICA 1500 LITROS COM IMPERMEABILIZAÇÃO   | Un | 1,00     |
| SUMIDOURO CILINDRICO, LIGADO A FOSSA MEDINDO 1200X1500MM, EM ANEIS DE CONCRETO PRE-MOLDADO, EXCLUSIVE FOSSA E MANILHAS, FORNECIMENTO E COLOCAÇÃO                  | UN | 1,00     |
| <b>INSTALAÇÕES SANITARIAS</b>   |    |          |
| Tubo de PVC rígido soldável branco, para esgoto, diâmetro 40mm (1 1/2"), inclusive conexões   | m  | 42,00    |
| Tubo de PVC rígido soldável branco, para esgoto, diâmetro 50mm (2"), inclusive conexões   | m  | 35,00    |
| Tubo de PVC rígido soldável branco, para esgoto, diâmetro 100mm (4"), inclusive conexões  | m  | 82,00    |
| CAXA SIFONADA EM PVC COM GRELHA REDONDA 100 X 100 X 40 MM - BDI = 29,66   | un | 4,00     |
| CAXA SIFONADA EM PVC COM GRELHA REDONDA 100 X 100 X 50 MM - BDI = 29,66   | un | 4,00     |
| GRELHA QUADRADA AÇO INOX SIMP. DIAM. 100 MM   | Un | 4,00     |
| Joelho 45° em pvc rígido soldável, para esgoto predial, diâm = 100mm  | un | 3,00     |
| Joelho 45° em pvc rígido soldável, para esgoto predial, diâm = 50mm   | un | 3,00     |
| Joelho de 45° em pvc rígido soldável, para esgoto secundário, diâm = 40mm   | un | 2,00     |
| Joelho 90 graus, pvc, serie normal, esgoto predial, dn 100 mm, junta elástica, fornecido e instalado em prumada de esgoto sanitário ou ventilação. af_12/2014     | un | 2,00     |
| Joelho 90 graus, pvc, serie normal, esgoto predial, dn 50 mm, junta elástica, fornecido e instalado em ramal de descarga ou ramal de esgoto sanitário. af_12/2014 | un | 2,00     |
| Joelho 90 graus, pvc, serie normal, esgoto predial, dn 40 mm, junta soldável, fornecido e instalado em ramal de descarga ou ramal de esgoto sanitário. af_12/2014 | un | 3,00     |
| JUNCAO 45 PVC ESGOTO SOLDAVEL 100mm   | UN | 2,00     |
| JUNCAO 45 PVC ESGOTO SOLDAVEL 50mm  | UN | 2,00     |
| JUNCAO 45 PVC ESGOTO SOLDAVEL 75mm  | UN | 2,00     |
| TE, PVC, SERIE NORMAL, ESGOTO PREDIAL, DN 50 X 50 MM, JUNTA ELÁSTICA, FORNECIDO E INSTALADO EM PRUMADA DE ESGOTO SANITÁRIO OU VENTILAÇÃO. AF_12/2014              | UN | 1,00     |
| Te, pvc, serie normal, esgoto predial, dn 100 x 100 mm, junta elástica, fornecido e instalado em prumada de esgoto sanitário ou ventilação. af_12/2014            | un | 1,00     |
| Tê 90° em pvc rígido soldável, para esgoto secundário, diâm = 40mm  | un | 1,00     |
| ANEL DE VEDACAO, PVC FLEXIVEL, 100 MM, PARA SAIDA DE BACIA / VASO SANITARIO   | UN | 4,00     |
| Ponto de água fria (lavatório, tanque, pia de cozinha, etc...)  | pt | 4,00     |
| <b>PINTURAS E TRATAMENTOS</b>   |    |          |
| <b>PINTURA INTERNA</b>  |    |          |
| EMASSAMENTO EM FORRO DE GESSO COM MASSA CORRIDA (PVA), UMA (1) DEMÃO, INCLUSIVE LIXAMENTO PARA PINTURA - BDI = 29,66  | m2 | 2.640,00 |
| EMASSAMENTO EM PAREDE DE GESSO ACARTONADO (DRY-WALL) COM MASSA CORRIDA (PVA), UMA (1) DEMÃO, INCLUSIVE LIXAMENTO PARA PINTURA - BDI = 29,66                       | m2 | 2.640,00 |
| EMASSAMENTO EM PAREDE COM MASSA CORRIDA (PVA), UMA (1) DEMÃO, INCLUSIVE LIXAMENTO PARA PINTURA - BDI = 29,66  | m2 | 2.640,00 |
| PINTURA C/ MASSA ACRILICA ACETINADA SUVINIL   | M2 | 2.640,00 |
| <b>PINTURA EXTERNA</b>  |    |          |
| EMASSAMENTO ACRILICO 2 DEMAOS   | m2 | 792,00   |
| APLICAÇÃO DE FUNDO SELADOR ACRILICO EM PAREDES, UMA DEMÃO. AF_06/2014   | M2 | 792,00   |
| LIXAMENTO EXTERNA PARA PREPARO DE PINTURA   | M2 | 792,00   |
| PINTURA C/ MASSA ACRILICA ACETINADA SUVINIL EXTERNA   | M2 | 792,00   |
| <b>PINTURA DE PISOS</b>   |    |          |
| DEMARCAÇÃO E PINTURA DE FAIXAS ATÉ 10CM - EPÓXI   | M  | 85,24    |
| PINTURA DE FAIXA DE PEDESTRE OU ZEBRADA COM TINTA EPÓXI, E = 30 CM, APLICAÇÃO MANUAL. AF_05/2021  | M2 | 31,54    |
| PINTURA DE PISO COM TINTA EPÓXI, APLICAÇÃO MANUAL, 2 DEMAOS, INCLUSO PRIMER EPÓXI. AF_05/2021   | M2 | 2.012,25 |
| <b>SERVIÇOS FINAIS</b>  |    |          |
| Limpeza geral e entrega da obra   | M2 | 3.000,00 |









Anotação de Responsabilidade Técnica - ART  
Lei nº 6.496, de 7 de dezembro de 1977

**CREA-MA**

**ART CARGO-FUNÇÃO**  
**Nº MA20220578774**

Conselho Regional de Engenharia e Agronomia do Estado do Maranhão

INICIAL



**1. Responsável Técnico**  
 JOAO JOSE NEVES RIBEIRO  
 Título profissional: ENGENHEIRO CIVIL

RNP: 1105193306  
 Registro: 1105193306MA

**2. Contratante**  
 Contratante: R A S SOUSA EMPREENDIMENTO E CONSTRUTORA E SERVIÇOS LTDA  
 RUA Areal  
 Complemento:  
 Cidade: ANAJATUBA  
 País: Brasil  
 Tipo de contratante: Pessoa Jurídica de Direito Privado  
 Ação Institucional: Outros

CPF/CNPJ: 11.451.552/0001-32  
 Nº: 1  
 Bairro: Zona Rural  
 UF: MA  
 CEP: 65490000

**3. Vínculo Contratual**  
 Unidade administrativa: BARBOSA EMPREENDIMENTOS & RUA Areal  
 Complemento:  
 Cidade: ANAJATUBA  
 Data de Início: 13/10/2022 Previsão de término: 13/10/2023  
 Tipo de vínculo: PRESTADOR DE SERVIÇOS  
 Identificação do cargo/função: Responsável elaboração de orçamento e fiscalização

Nº: 1  
 Bairro: Zona Rural  
 UF: MA  
 CEP: 65490000

**4. Atividade Técnica**  
 1000 - OUTRA  
 44 - DESEMPENHO DE CARGO TÉCNICO > OBRAS E SERVIÇOS - CARGO/FUNÇÃO > #3367 - VÍNCULO TÉCNICO COM A EMPRESA (DESEMPENHO DE CARGO/FUNÇÃO TÉCNICA DENTRO DA EMPRESA)

Quantidade: 4,00  
 Unidade: h/sem

A mudança de cargo ou função exige o registro de nova ART

**5. Observações**  
 INCLUSÃO DO ENGENHEIRO CIVIL NA EMPRESA R A S SOUSA EMPREENDIMENTO E CONSTRUTORA E SERVIÇOS LTDA

**6. Declarações**  
 - Declaro que estou cumprindo as regras de acessibilidade previstas nas normas técnicas da ABNT, na legislação específica e no decreto n. 5296/2004.

**7. Entidade de Classe**  
 SEM INDICACAO DE ENTIDADE DE CLASSE

**8. Assinaturas**  
 Declaro serem verdadeiras as informações acima  
 Local \_\_\_\_\_ de \_\_\_\_\_ de \_\_\_\_\_  
 data

JOAO JOSE NEVES RIBEIRO:10433627387  
 Assinado de forma digital por JOAO JOSE NEVES RIBEIRO:10433627387  
 Dados: 2022.10.19 12:06:01 -03'00'

JOAO JOSE NEVES RIBEIRO - CPF: 104.336.273-87

R A S SOUSA EMPREENDIMENTO E CONSTRUTORA E SERVIÇOS LTDA - CNPJ: 11.451.552/0001-32  
 Assinado de forma digital por R A S SOUSA EMPREENDIMENTO E CONSTRUTORA E SERVIÇOS LTDA:11451552000132  
 Data: 2022.10.19 13:04:25 -03'00'

R A S SOUSA EMPREENDIMENTO E CONSTRUTORA E SERVIÇOS LTDA - CNPJ: 11.451.552/0001-32

**9. Informações**  
 \* A ART é válida somente quando quitada, mediante apresentação do comprovante do pagamento ou conferência no site do Crea.

**10. Valor**  
 Valor da ART: R\$ 88,78 Registrada em: 19/10/2022 Valor pago: R\$ 88,78 Nosso Número: 8304217030

A autenticidade desta ART pode ser verificada em: <https://crea-ma.sitac.com.br/publico/>, com a chave: 7dAB6  
 Impresso em: 19/10/2022 às 12:04:28 por: , ip: 201.4.200.60





PREFEITURA MUNICIPAL DE ANAJATUBA  
DEPARTAMENTO DE TRIBUTOS  
R. BENEDITO LEITE, 868, CENTRO, CEP: 65490-000  
CNPJ: 06002372000133

Fls 000305  
Proc. Nº 33/2022  
Ass. [assinatura]

## ALVARÁ DE LOCALIZAÇÃO E FUNCIONAMENTO

Nº do Alvará: 15/2022

Exercício: 2022

Inscrição Municipal: 000023  
Contribuinte: R A S SOUSA  
Nome Fantasia: FR CONSTRUÇÃO  
CPF/CNPJ: 11451552000132  
Endereço: POV. AREAL, 1 - ZONA RURAL  
Complemento:

Atividade Econômica:  
4120400 - Construção de edifícios

Observações:  
ABERTURA DE PROCESSO Nº 028/2022. ESTE ALVARÁ É VÁLIDO ATÉ 31/12/2022.

ANAJATUBA - MA, 24/01/2022

Diretor de Arrecadação

João Costa Filho  
Diretor de Arrecadação  
Decreto nº 035/2022



O PRESENTE ALVARÁ DEVERÁ SER AFIXADO EM LOCAL BEM VÍSEL À FISCALIZAÇÃO.



Certidão de Acervo Técnico - CAT  
Resolução Nº 1025 de 30 de Outubro de 2009  
Resolução Nº 218 de 29 de Junho de 1973

**CREA-MA**

CAT COM REGISTRO DE ATESTADO

**874420/2022**

Conselho Regional de Engenharia e Agronomia do Estado do Maranhão

Atividade concluída

CERTIFICAMOS, em cumprimento ao disposto na Resolução nº 1.025, de 30 de outubro de 2009, do Confea, que consta dos assentamentos deste Conselho Regional de Engenharia e Agronomia do Estado do Maranhão - Crea-MA, o Acervo Técnico do profissional **CAETANO CARDOSO SIQUEIRA NETO** referente à(s) Anotação(ões) de Responsabilidade Técnica - ART abaixo discriminada(s):

Profissional: **CAETANO CARDOSO SIQUEIRA NETO**  
Registro: **1114380202MA** RNP: **1114380202**  
Título profissional: **ENGENHEIRO CIVIL**

Número da ART: **MA20220565336** Tipo de ART: **OBRA / SERVIÇO** Registrada em: **02/09/2022** Baixada em: **09/10/2022**  
Forma de registro: **SUBSTITUIÇÃO** Participação técnica: **INDIVIDUAL**  
Empresa contratada: **R A S SOUSA EMPREENDIMENTO E CONSTRUTORA E SERVICOS LTDA**

Contratante: **A M M MOREIRA - ME**  
Endereço do contratante: **RUA DA RODAGEM**  
Complemento:

Cidade: **ANAJATUBA**

Contrato:

Valor do contrato: **R\$ 1.159,400,00**

Ação institucional: **Agricultura familiar**

Endereço da obra/serviço: **RUA DA RODAGEM**

Complemento:

Cidade: **ANAJATUBA**

Coordenadas Geográficas: **-3.263517, -44.615425**

Data de início: **03/08/2022**

Conclusão efetiva: **30/09/2022**

Finalidade: **Outro**

Proprietário: **A M M MOREIRA - ME**

CPF/CNPJ: **43.783.120/0001-15**

Nº: **36**

Bairro: **CENTRO**

UF: **MA**

CEP: **65490000**

Celebrado em: **01/06/2022**

Tipo de contratante: **Pessoa Jurídica de Direito Privado**

Nº: **36**

Bairro: **CENTRO**

UF: **MA**

CEP: **65490000**

CPF/CNPJ: **43.783.120/0001-15**

Atividade Técnica: **14 - Elaboração ELETROTÉCNICA > INSTALAÇÕES ELÉTRICAS > DE INSTALAÇÕES ELÉTRICAS EM BAIXA TENSÃO > #11.10.1.2 - PARA FINS COMERCIAIS 82 - Projeto de Instalações 1250.00 metro quadrado; 14 - Elaboração CONSTRUÇÃO CIVIL > EDIFICAÇÕES > DE EDIFICAÇÃO > #1.1.1.4 - EM MATERIAIS MISTOS 81 - Projeto Arquitetônico 1250.00 metro quadrado; 14 - Elaboração CONSTRUÇÃO CIVIL > INSTALAÇÕES HIDROSSANITÁRIAS > #1.4.1 - DE SISTEMA DE ÁGUA POTÁVEL 82 - Projeto de Instalações 1250.00 metro quadrado; 14 - Elaboração CONSTRUÇÃO CIVIL > INSTALAÇÕES HIDROSSANITÁRIAS > #1.4.2 - DE SISTEMA DE REDES DE ÁGUAS PLUVIAIS 82 - Projeto de Instalações 1250.00 metro quadrado; 14 - Elaboração CONSTRUÇÃO CIVIL > INSTALAÇÕES HIDROSSANITÁRIAS > #1.4.3 - DE INSTALAÇÃO DE SISTEMA DE ESGOTO SANITÁRIO 82 - Projeto de Instalações 1250.00 metro quadrado; 16 - Execução ELETROTÉCNICA > INSTALAÇÕES ELÉTRICAS > DE INSTALAÇÕES ELÉTRICAS EM BAIXA TENSÃO > #11.10.1.2 - PARA FINS COMERCIAIS 52 - Execução de reforma 625.00 metro quadrado; 16 - Execução CONSTRUÇÃO CIVIL > EDIFICAÇÕES > DE EDIFICAÇÃO > #1.1.1.4 - EM MATERIAIS MISTOS 49 - Execução de obra 625.00 metro quadrado; 16 - Execução CONSTRUÇÃO CIVIL > INSTALAÇÕES HIDROSSANITÁRIAS > #1.4.1 - DE SISTEMA DE ÁGUA POTÁVEL 49 - Execução de obra 1250.00 metro quadrado; 16 - Execução CONSTRUÇÃO CIVIL > INSTALAÇÕES HIDROSSANITÁRIAS > #1.4.2 - DE SISTEMA DE REDES DE ÁGUAS PLUVIAIS 49 - Execução de obra 1250.00 metro quadrado; 16 - Execução CONSTRUÇÃO CIVIL > INSTALAÇÕES HIDROSSANITÁRIAS > #1.4.3 - DE INSTALAÇÃO DE SISTEMA DE ESGOTO SANITÁRIO 49 - Execução de obra 1250.00 metro quadrado;**

**Observações**

**EXECUÇÃO DO SERVIÇOS DE REFORMA E AMPLIAÇÃO DE EDIFÍCIO PARA ATENDER O COMERCIAL MARCELO, ANAJATUBA/MA.**

**Informações Complementares**

- O ATESTADO ESTÁ REGISTRADO APENAS PARA ATIVIDADES TÉCNICAS CONSTANTES DA ART, NÃO SENDO CONTEMPLADA NESTE REGISTRO A ATIVIDADE REFERENTE AO ITEM 9.1.1 PERFURAÇÃO DE POÇO, POR SE TRATAR DE ATIVIDADE FORA DAS ATRIBUIÇÕES DO PROFISSIONAL.





Certidão de Acervo Técnico - CAT  
Resolução N° 1025 de 30 de Outubro de 2009  
Resolução N° 218 de 29 de Junho de 1973

**CREA-MA**

CAT COM REGISTRO DE ATESTADO

**874420/2022**

Atividade concluída

**Conselho Regional de Engenharia e Agronomia do Estado do Maranhão**

CERTIFICAMOS, finalmente, que se encontra vinculado à presente Certidão de Acervo Técnico – CAT, o atestado contendo 7 folha(s), expedido pelo contratante da obra/serviço, a quem cabe a responsabilidade pela veracidade e exatidão das informações nele constantes.

Certidão de Acervo Técnico n° 874420/2022

14/10/2022, 13:59

b7076

A Certidão de Acervo Técnico (CAT) à qual o atestado está vinculado constituirá prova da capacidade técnico-profissional da pessoa jurídica somente se o responsável técnico indicado estiver ou venha a ser integrado ao seu quadro técnico por meio de declaração entregue no momento da habilitação ou da entrega das propostas.

Certificamos que se encontra vinculado à presente CAT o atestado apresentado em cumprimento à Lei n° 8.666/93, expedido pela pessoa jurídica contratante, a quem cabe a responsabilidade pela veracidade e exatidão das informações nele constantes. É de responsabilidade deste Conselho a verificação da atividade profissional em conformidade com a Lei n° 5.194/66 e Resoluções do Conselho Federal de Engenharia e Agronomia - CONFEA.

Esta certidão perderá a validade, caso ocorra qualquer alteração posterior dos elementos cadastrais nela contidos.


Fica(m) Excluído(s), no entanto, o(s) serviço(s) cujas atribuições não competem ao(s) profissional(is) em questão.

A autenticidade desta Certidão pode ser verificada em: <https://crea-ma.sitac.com.br/publico/>, com a chave: b7076



*[Handwritten signature]*





**ATESTADO TÉCNICO DE EXECUÇÃO DE SERVIÇOS**

Atestamos para os devidos fins que a empresa **R A S SOUSA EMPREENDIMENTO E CONSTRUTORA E SERVIÇOS LTDA**, CNPJ: 11.451.552/0001-32, situada à rua Areal, nº 01, Zona Rural, município de Anajatuba/MA, executou os serviços de **REFORMA E AMPLIAÇÃO DE EDIFÍCIO PARA ATENDER O COMERCIAL MARCELO, ANAJATUBA/MA**, conforme CONTRATO celebrado com a empresa **A M M MOREIRA (ME)**, inscrita no CNPJ: 43.783.120/0001-15 e situada à rua da Rodagem, nº 36, Centro, Anajatuba / MA, cep: 65490-000, segundo características abaixo:

1. Local de realização dos serviços:  
— Rua da Rodagem, nº 36, Centro, Anajatuba / MA, cep: 65490-000
2. Período de serviços executados:  
— 03/08/2022 a 30/09/2022.
3. Período total de execução de obra:  
— 03/08/2022 a 30/09/2022.
4. Responsável técnico:  
— Nome: Caetano Cardoso Siqueira Neto  
— Título: Engenheiro Civil  
— RNP: 1114380202
5. Registro dos serviços realizados:  
— ART Nº MA20220565336
6. Planilha de especificações e quantitativos dos serviços:

| Item | Descrição                      | Und | Quant. |
|------|--------------------------------|-----|--------|
| 1    | SERVIÇOS PRELIMINARES          |     |        |
| 1.1  | TAXA DO CREA (ART DE EXECUÇÃO) | UNI | 1,00   |

[Signature]

**A M M MOREIRA – ME**  
 CNPJ: 43.783.120/0001-15  
 RUA DA RODAGEM, 36, CENTRO, ANAJATUBA – MA  
 FONE: (98) 9-8421-8845 / EMAIL: MARCELO\_MOREIRAM1@HOTMAIL.COM

Este documento encontra-se registrado no Conselho Regional de Engenharia e Agronomia do Estado do Maranhão, vinculado à Certidão nº 874420/2022, em 14/10/2022



Certidão nº 874420/2022  
— 14/10/2022, 14:32  
Chave de Impressão: b7076

O documento neste ato registrado foi emitido em 14/10/2022 e contém 7 folhas





|          |  |                |         |
|----------|--|----------------|---------|
| 1.2      | DEMOLIÇÃO DE ALVENARIA DE BLOCO FURADO, DE FORMA MANUAL, SEM REAPROVEITAMENTO. AF_12/2017  | m <sup>3</sup> | 151,50  |
| 1.3      | DEMOLIÇÃO DE LAJES, DE FORMA MANUAL, SEM REAPROVEITAMENTO. AF_12/2017  | m <sup>3</sup> | 57,10   |
| 1.4      | DEMOLIÇÃO DE PILARES E VIGAS EM CONCRETO ARMADO, DE FORMA MANUAL, SEM REAPROVEITAMENTO. AF_12/2017   | m <sup>3</sup> | 15,00   |
| 1.5      | MOBILIZAÇÃO E DESMOBILIZAÇÃO DA OBRA   | CJ             | 1,00    |
| <b>2</b> | <b>FUNDAÇÃO</b>  |                |         |
| 2.1      | LOCAÇÃO CONVENCIONAL DE OBRA, UTILIZANDO GABARITO DE TÁBUAS CORRIDAS PONTALETADAS A CADA 2,00M - 2 UTILIZAÇÕES. AF_10/2018                 | M              | 120,00  |
| 2.2      | ESCAVAÇÃO MANUAL DE VALA COM PROFUNDIDADE MENOR OU IGUAL A 1,30 M. AF_02/2021  | m <sup>3</sup> | 23,56   |
| 2.3      | ALARGAMENTO DE BASE DE TUBULÃO A CÉU ABERTO, ESCAVAÇÃO MANUAL, CONCRETO USINADO E LANÇADO COM BOMBA OU DIRETAMENTE DO CAMINHÃO. AF_05/2020 | m <sup>3</sup> | 20,25   |
| 2.4      | ACO CA-50 E CA-60 MEDIOS PARA FUNDACOES  | KG             | 804,15  |
| 2.5      | CONCRETO FCK = 25MPA, TRAÇO 1:2,3:2,7 (EM MASSA SECA DE CIMENTO/ AREIA MÉDIA/ BRITA 1) - PREPARO MECÂNICO COM BETONEIRA 400 L. AF_05/2021  | m <sup>3</sup> | 24,12   |
| 2.6      | LANÇAMENTO COM USO DE BOMBA, ADENSAMENTO E ACABAMENTO DE CONCRETO EM ESTRUTURAS. AF_12/2015  | m <sup>3</sup> | 24,12   |
| <b>3</b> | <b>PILARES</b>   |                |         |
| 3.1      | FORMA PARA PILARES EM TABUAS DE MADEIRA  | m <sup>2</sup> | 240,53  |
| 3.2      | ACO CA-50 PARA PILARES   | KG             | 1864,50 |
| 3.3      | ACO CA-60 PARA PILARES   | KG             | 532,05  |
| 3.4      | CONCRETO FCK = 25MPA, TRAÇO 1:2,3:2,7 (EM MASSA SECA DE CIMENTO/ AREIA MÉDIA/ BRITA 1) - PREPARO MECÂNICO COM BETONEIRA 400 L. AF_05/2021  | m <sup>3</sup> | 22,43   |
| 3.5      | LANÇAMENTO COM USO DE BALDES, ADENSAMENTO E ACABAMENTO DE CONCRETO EM ESTRUTURAS. AF_12/2015   | m <sup>3</sup> | 22,43   |
| <b>4</b> | <b>VIGAS</b>   |                |         |
| 4.1      | FORMA TABUAS DE MADEIRA PARA VIGAS EM ESTRUTURAS   | m <sup>2</sup> | 259,43  |
| 4.2      | ACO CA-50 PARA VIGAS   | KG             | 1913,10 |
| 4.3      | ACO CA-60 PARA VIGAS   | KG             | 290,55  |

A M M MOREIRA - ME  
CNPJ: 43.783.120/0001-15

RUA DA RODAGEM, 36, CENTRO, ANAJATUBA - MA  
FONE: (98) 9-8421-8845 / EMAIL: MARCELO\_MOREIRAM1@HOTMAIL.COM

Este documento encontra-se registrado no Conselho Regional de Engenharia e Agronomia do Estado do Maranhão, vinculado à Certidão nº 874420/2022, em 14/10/2022



Certidão nº 874420/2022  
14/10/2022, 14:32

Chave de Impressão: b7076

O documento neste ato registrado foi emitido em 14/10/2022 e contém 7 folhas





|     |  |    |         |
|-----|--|----|---------|
| 4.4 | CONCRETO FCK = 25MPA, TRAÇO 1:2,3:2,7 (EM MASSA SECA DE CIMENTO/ AREIA MÉDIA/ BRITA 1) - PREPARO MECÂNICO COM BETONEIRA 400 L. AF_05/2021  | m³ | 21,65   |
| 4.5 | LANÇAMENTO COM USO DE BALDES, ADENSAMENTO E ACABAMENTO DE CONCRETO EM ESTRUTURAS. AF_12/2015   | m³ | 21,65   |
| 5   | <b>LAJES</b>   |    |         |
| 5.1 | Laje pré-fabricada treliçada para piso ou cobertura, intereixo 38cm, h=16cm, el. enchimento em EPS h=12cm, inclusive escoramento em madeira e capeamento 4cm.                                  | m² | 625,00  |
| 6   | <b>PISO</b>  |    |         |
| 6.1 | PISO EM CONCRETO 20 MPA PREPARO MECÂNICO, ESPESSURA 7CM. AF_09/2020  | m² | 600,00  |
| 6.2 | APLICAÇÃO DE LONA PLÁSTICA PARA EXECUÇÃO DE PAVIMENTOS DE CONCRETO. AF_11/2017   | m² | 600,00  |
| 6.3 | ARMAÇÃO PARA EXECUÇÃO DE RADIER, PISO DE CONCRETO OU LAJE SOBRE SOLO, COM USO DE TELA Q-92. AF_09/2021   | KG | 2580,00 |
| 6.4 | ACABAMENTO POLIDO PARA PISO DE CONCRETO ARMADO OU LAJE SOBRE SOLO DE ALTA RESISTÊNCIA. AF_09/2021  | m² | 600,00  |
| 6.5 | PISO VINÍLICO SEMI-FLEXÍVEL EM PLACAS, PADRÃO LISO, ESPESSURA 3,2 MM, FIXADO COM COLA. AF_09/2020  | m² | 600,00  |
| 6.5 | CONTRAPISO EM ARGAMASSA TRAÇO 1:4 (CIMENTO E AREIA), PREPARO MANUAL, APLICADO EM ÁREAS MOLHADAS SOBRE LAJE, ADERIDO, ACABAMENTO NÃO REFORÇADO, ESPESSURA 2CM. AF_07/2021                       | m² | 600,00  |
| 7   | <b>VEDAÇÃO INTERNA / FORRO</b>   |    |         |
| 7.1 | ALVENARIA DE VEDAÇÃO DE BLOCOS VAZADOS DE CONCRETO APARENTE DE 14X19X39 CM (ESPESSURA 14 CM) E ARGAMASSA DE ASSENTAMENTO COM PREPARO EM BETONEIRA. AF_12/2021                                  | m² | 700,00  |
| 7.2 | CHAPISCO APLICADO EM ALVENARIA (COM PRESENÇA DE VÃOS) E ESTRUTURAS DE CONCRETO DE FACHADA, COM COLHER DE PEDREIRO. ARGAMASSA TRAÇO 1:3 COM PREPARO EM BETONEIRA 400L. AF_06/2014               | m² | 1400,00 |
| 7.4 | APLICAÇÃO MANUAL DE PINTURA COM TINTA LÁTEX ACRÍLICA EM PAREDES, DUAS DEMÃOS. AF_06/2014   | m² | 1750,00 |
| 7.4 | MASSA ÚNICA, PARA RECEBIMENTO DE PINTURA, EM ARGAMASSA TRAÇO 1:2:8, PREPARO MANUAL, APLICADA MANUALMENTE EM FACES INTERNAS DE PAREDES, ESPESSURA DE 20MM, COM EXECUÇÃO DE TALISCAS. AF_06/2014 | m² | 1400,00 |
| 7.5 | FORRO EM PLACAS DE GESSO, PARA AMBIENTES COMERCIAIS. AF_05/2017_P  | m² | 1200,00 |

*(Handwritten signature)*

**A M M MOREIRA – ME**  
 CNPJ: 43.783.120/0001-15  
 RUA DA RODAGEM, 36, CENTRO, ANAJATUBA – MA  
 FONE: (98) 9-8421-8845 / EMAIL: MARCELO\_MOREIRAM1@HOTMAIL.COM

Este documento encontra-se registrado no Conselho Regional de Engenharia e Agronomia do Estado do Maranhão, vinculado à Certidão nº 874420/2022, em 14/10/2022



Certidão nº 874420/2022  
 14/10/2022, 14:32  
 Chave de Impressão: b7076  
 O documento neste ato registrado foi emitido em 14/10/2022 e contém 7 folhas



000311  
FIS \_\_\_\_\_  
Proc. Nº 33 /2022  
Ass. 

|                                     |   |            |
|-------------------------------------|---|------------|
| <b>8 INSTALAÇÃO ELETRICA</b>        |   |            |
| 8.1                                 | CABO DE COBRE FLEXÍVEL ISOLADO, 1,5 MM², ANTI-CHAMA 450/750 V PARA CIRCUITOS TERMINAIS - FORNECIMENTO E INSTALAÇÃO. AF_12/2015  | M 255,00   |
| 8.2                                 | CABO DE COBRE FLEXÍVEL ISOLADO, 2,5 MM², ANTI-CHAMA 450/750 V, PARA CIRCUITOS TERMINAIS - FORNECIMENTO E INSTALAÇÃO. AF_12/2015 | M 276,00   |
| 8.3                                 | CABO DE COBRE FLEXÍVEL ISOLADO, 4 MM², ANTI-CHAMA 450/750 V, PARA CIRCUITOS TERMINAIS - FORNECIMENTO E INSTALAÇÃO. AF_12/2015   | M 10,00    |
| 8.4                                 | QUADRO DE DISTRIBUICAO 15 DISJUNTORES 100A + BARRAMENTO   | UN 1,00    |
| 8.5                                 | QUADRO DE MEDIÇÃO GERAL DE ENERGIA PARA 1 MEDIDOR DE SOBREPOR - FORNECIMENTO E INSTALAÇÃO. AF_10/2020                           | UN 1,00    |
| 8.6                                 | LUMINARIA EMBUTIR/PAINEL LED DEEP QUADRADO STH8904/30 STELLA  | UN 72,00   |
| 8.7                                 | TOMADA BAIXA DE EMBUTIR (1 MÓDULO), 2P+T 10 A, INCLUINDO SUPORTE E PLACA - FORNECIMENTO E INSTALAÇÃO. AF_12/2015                | UN 12,00   |
| 8.8                                 | TOMADA ALTA DE EMBUTIR (1 MÓDULO), 2P+T 20 A, INCLUINDO SUPORTE E PLACA - FORNECIMENTO E INSTALAÇÃO. AF_12/2015                 | UN 1,00    |
| <b>9 INSTALAÇÃO HIDROSSANITÁRIA</b> |   |            |
| <b>9.1 POÇO ARTESIANO</b>           |   |            |
| 9.1.1                               | POCO ARTESIANO - PERFURACAO EM ALUVIAO COM 14"  | M 100,00   |
| <b>9.2 PVC ESGOTO</b>               |   |            |
| 9.2.1                               | PONTO ESGOTO PRIMARIO PVC   | UN 12,00   |
| <b>9.3 METAIS</b>                   |   |            |
| 9.3.1                               | REGISTRO DE GAVETA BRUTO, LATÃO, ROSCÁVEL, 3/4", COM ACABAMENTO E CANOPLA CROMADOS - FORNECIMENTO E INSTALAÇÃO. AF_08/2021      | UN 4,00    |
| 9.3.2                               | REGISTRO DE PRESSÃO BRUTO, LATÃO, ROSCÁVEL, 3/4   | UN 4,00    |
| <b>9.4 PVC RIGIDO SOLDAVEL</b>      |   |            |
| 9.4.1                               | PONTO DE AGUA FRIA EM TUBO PVC SOLDAVEL   | UN 20,00   |
| <b>10 COBERTURA</b>                 |   |            |
| 10.1                                | Estrutura metálica p/ cobertura - (Incl. pintura anti-corrosiva)  | KG 9000,00 |
| 10.2                                | TELHAMENTO COM TELHA METÁLICA TERMOACÚSTICA E = 30 MM, COM ATÉ 2 ÁGUAS, INCLUSO IÇAMENTO. AF_07/2019                            | m² 600,00  |



**A M M MOREIRA – ME**  
CNPJ: 43.783.120/0001-15  
RUA DA RODAGEM, 36, CENTRO, ANAJATUBA – MA  
FONE: (98) 9-8421-8845 / EMAIL: MARCELO\_MOREIRAM1@HOTMAIL.COM

Este documento encontra-se registrado no Conselho Regional de Engenharia e Agronomia do Estado do Maranhão, vinculado à Certidão nº 874420/2022, em 14/10/2022



Certidão nº 874420/2022  
14/10/2022, 14:32

Chave de Impressão: b7076



O documento neste ato registrado foi emitido em 14/10/2022 e contém 7 folhas





|      |   |    |        |
|------|---|----|--------|
| 10.3 | TRAMA DE MADEIRA COMPOSTA POR RIPAS, CAIBROS E TERÇAS PARA TELHADOS DE MAIS QUE 2 ÁGUAS PARA TELHA CERÂMICA CAPA-CANAL, INCLUSO TRANSPORTE VERTICAL. AF_07/2019 | m² | 200,00 |
| 10.4 | TELHAMENTO COM TELHA CERÂMICA CAPA-CANAL, TIPO COLONIAL, COM MAIS DE 2 ÁGUAS, INCLUSO TRANSPORTE VERTICAL. AF_07/2019   | m² | 200,00 |
| 11   | <b>SERVIÇOS FINAIS</b>  |    |        |
| 11.2 | Gradil de ferro 1/2"x1/2"espaçamento 10cm-montantes de tubo de aço galv. ø 2"espaçamento 3m inclusive assentamento - Rev 03_12/2021                             | m² | 200,00 |

Anajatuba/MA, 30 de setembro de 2022.



ANTONIO MARCELO MARANHÃO  
MOREIRA:45999465320

Assinado de forma digital por ANTONIO MARCELO MARANHÃO  
MOREIRA:45999465320  
Dados: 2022.09.26 15:16:24

**(CONTRATANTE)**  
**A M M MOREIRA – ME**  
CNPJ Nº 43.783.120/0001-15  
ANTONIO MARCELO MARANHÃO  
TITULAR PESSOA FÍSICA

GUILHERME SOUSA SARAIVA  
**(ENGENHEIRO FISCAL)**  
**GUILHERME SOUSA SARAIVA**  
ENGENHEIRO CIVIL  
RNP: 1120602114

**A M M MOREIRA – ME**  
CNPJ: 43.783.120/0001-15  
RUA DA RODAGEM, 36, CENTRO, ANAJATUBA – MA  
FONE: (98) 9-8421-8845 / EMAIL: MARCELO\_MOREIRAM1@HOTMAIL.COM

Este documento encontra-se registrado no Conselho Regional de Engenharia e Agronomia do Estado do Maranhão, vinculado à Certidão nº 874420/2022, em 14/10/2022



Certidão nº 874420/2022  
14/10/2022, 14:32  
Chave de Impressão: b7076

O documento neste ato registrado foi emitido em 14/10/2022 e contém 7 folhas



**LAUDO TÉCNICO**

Atestamos para os devidos fins que a empresa **R A S SOUSA EMPREENDIMENTO E CONSTRUTORA E SERVICOS LTDA**, CNPJ: 11.451.552/0001-32, sediada na rua Areal, nº 01, Zona Rural, Anajatuba/MA, Cep: 65490-000, executou os serviços de **REFORMA E AMPLIAÇÃO DO PRÉDIO COMERCIAL MARCELO**, conforme CONTRATO celebrado com a empresa **A M M MOREIRA - ME**, inscrita no CNPJ: 43.783.120/0001-15 e situada à rua Da Rodagem, nº 36, Centro, Anajatuba/MA, cep: 65490-000, segundo características abaixo:

**1. Local de realização dos serviços:**

– Rua Da Rodagem, nº 36, Centro, Anajatuba/MA, cep: 65490-000.

**2. Período de serviços executados:**

–03/08/2022 a 30/09/2022.

**3. Período total de execução de obras:**

–03/08/2022 a 30/09/2022.

**4. Responsável técnico:**

–Nome: Caetano Cardoso Siqueira Neto  
 –Título: Engenheiro Civil  
 –RNP: 1114380202

**5. Registro dos serviços realizados:**

–ART Nº MA20220565336

**6. Especificações do serviço:**

– EXECUÇÃO DO SERVIÇOS DE REFORMA E AMPLIAÇÃO DE EDIFÍCIO PARA ATENDER O COMERCIAL MARCELO, ANAJATUBA/MA.


Atestamos ainda que a equipe técnica obteve um bom desempenho cumprindo tecnicamente os termos do contrato e demais exigências legais, incluindo, portanto, fato que não desabone com a relação de quantidade. Qualidade e prazos de entrega/prestação dos serviços.

São Luís, 30 de setembro de 2022.

ANTONIO MARCELO MARANHÃO  
 MOREIRA:45999465320

Assinado de forma digital por  
 ANTONIO MARCELO  
 MARANHÃO  
 MOREIRA:45999465320  
 Dados: 2022.08.02 15:16:24  
 -

*GUILHERME SOUSA SARAIVA*  
**(ENGENHEIRO FISCAL)**  
**GUILHERME SOUSA SARAIVA**  
 ENGENHEIRO CIVIL  
 RNP: 1120602114



Este documento encontra-se registrado no Conselho Regional de Engenharia e Agronomia do Estado do Maranhão, vinculado à Certidão nº 874420/2022, em 14/10/2022 em



Certidão nº 874420/2022  
 14/10/2022, 14:32

Chave de Impressão: b7076

O documento neste ato registrado foi emitido em 14/10/2022 e contém 7 folhas





Anotação de Responsabilidade Técnica - ART  
Lei nº 6.496, de 7 de dezembro de 1977

CREA-MA

ART OBRA / SERVIÇO  
Nº MA20220573652

Conselho Regional de Engenharia e Agronomia do Estado do Maranhão

INICIAL

1. Responsável Técnico  
GUILHERME SOUSA SARAIVA  
Título profissional: ENGENHEIRO CIVIL

RNP: 1120602114  
Registro: 1120602114MA

2. Dados do Contrato  
Contratante: A M M MOREIRA  
RUA DA RODAGEM  
Complemento: Bairro: CENTRO  
Cidade: ANAJATUBA UF: MA

CPF/CNPJ: 43.783.120/0001-15  
Nº: 36  
CEP: 65490000

Contrato: 09/2022 Celebrado em: 03/08/2022  
Valor: R\$ 2.000,00 Tipo de contratante: Pessoa Jurídica de Direito Privado  
Ação Institucional: Outros

3. Dados da Obra/Serviço  
TRAVESSA DA RODAGEM  
Complemento: Bairro: CENTRO Nº: 36  
Cidade: ANAJATUBA UF: MA CEP: 65490000  
Data de início: 03/08/2022 Previsão de término: 30/09/2022  
Coordenadas Geográficas: -3,26341, -44,615543  
Finalidade: Comercial Código: Não Especificado  
Proprietário: A M M MOREIRA CPF/CNPJ: 43.783.120/0001-15

4. Atividade Técnica  
14 - Elaboração  
66 - Laudo > CONSTRUÇÃO CIVIL > EDIFICAÇÕES > DE EDIFICAÇÃO > #1.1.1.4 - EM  
MATERIAIS MISTOS Quantidade: 1,00 Unidade: un

Após a conclusão das atividades técnicas o profissional deve proceder à baixa desta ART

5. Observações  
RESP. TÉCNICA PELA ELABORAÇÃO DE LAUDO TÉCNICO DE FISCALIZAÇÃO DA EXECUÇÃO DE UMA REFORMA E AMPLIAÇÃO DE UM PREDIÓ COMERCIAL DE PROPRIEDADE DA EMPRESA COMERCIAL MARCELO, COM 1.250,00M2 DE ÁREA CONSTRUÍDA NO MUNICÍPIO DE ANAJATUBA-MA

6. Declarações  
- Clausula Compromissória: Qualquer conflito ou litígio originado do presente contrato, bem como sua interpretação ou execução, será resolvido por arbitragem, de acordo com a Lei nº 9.307, de 23 de setembro de 1996, por meio do Centro de Mediação e Arbitragem - CMA vinculado ao Crea-MA, nos termos do respectivo regulamento de arbitragem que, expressamente, as partes declaram concordar.  
- Declaro que estou cumprindo as regras de acessibilidade previstas nas normas técnicas da ABNT, na legislação específica e no decreto n. 5296/2004.

7. Entidade de Classe  
UFMA - UNIVERSIDADE FEDERAL DO MARANHÃO

8. Assinaturas  
Declaro serem verdadeiras as informações acima  
Local: \_\_\_\_\_ de \_\_\_\_\_ de \_\_\_\_\_  
data  
GUILHERME SOUSA SARAIVA  
GUILHERME SOUSA SARAIVA - CPF: 609.207.923-24  
Antonio Marcelo M. Moreira  
A M M MOREIRA - CNPJ: 43.783.120/0001-15

9. Informações  
\* A ART é válida somente quando quitada mediante apresentação do comprovante do pagamento ou conferência no site do Crea

10. Valor  
Valor da ART: R\$ 88,78 Registrada em: 30/09/2022 Valor pago: R\$ 88,78 Nosso Número: 8304174799

A autenticidade desta ART pode ser verificada em: <https://crea-ma.etc.br/verificacao>, com a chave: CaDDY  
Impressão em: 30/09/2022 às 13:00:32 por ip: 177.53.30.228

www.crea-ma.org.br faleconosco@crea-ma.org.br  
Tel: (98) 2106-8300 Fax: (98) 2106-8300



Este documento encontra-se registrado no Conselho Regional de Engenharia e Agronomia do Estado do Maranhão, vinculado à Certidão nº 874420/2022, em 14/10/2022 em



Certidão nº 874420/2022  
14/10/2022, 14:32

Chave de Impressão: b7076

O documento neste ato registrado foi emitido em 14/10/2022 e contém 7 folhas



REPUBLICA FEDERATIVA DO BRASIL

ESTADO DO MARANHÃO  
SECRETARIA DE ESTADO DA SEGURANÇA PÚBLICA  
DELEGACIA GERAL DE POLÍCIA CIVIL  
INSTITUTO DE IDENTIFICAÇÃO

MAN36214701



Raimundo Antonio Sousa Sousa  
ASSINATURA DO TITULAR

CARTEIRA DE IDENTIDADE

VALIDA EM TODO O TERRITÓRIO NACIONAL

REGISTRO GERAL 022653742002-0 DATA DE EXPEDIÇÃO 20/02/2014

NOME RAIMUNDO ANTONIO SAMPAIO SOUSA


FILIAÇÃO ANTONIO DE JESUS SOUSA E MARIA DO ROSARIO SAMPAIO

NACIONALIDADE ANAJATUBA - MA DATA DE NASCIMENTO 25/02/1981

DOC ORIGEM NASC. N.15901 FLS.425 LIV.57

CPF 032204693-96

SAG LUB-MA P-200



ASSINATURA DO DIRETOR

VIA-02

LEI N°7 116 DE 29/09/83

Fls 00315  
Proc. N° 33 / 2022  
Ass [Signature]





Certidão de Acervo Técnico - CAT  
Resolução Nº 1025 de 30 de Outubro de 2009  
Resolução Nº 218 de 29 de Junho de 1973

**CREA-MA**

CAT COM REGISTRO DE ATESTADO

**877006/2022**

Atividade concluída

Conselho Regional de Engenharia e Agronomia do Estado do Maranhão

CERTIFICAMOS, em cumprimento ao disposto na Resolução nº 1.025, de 30 de outubro de 2009, do Confea, que consta dos assentamentos deste Conselho Regional de Engenharia e Agronomia do Estado do Maranhão - Crea-MA, o Acervo Técnico do profissional **SAUL MONDEGO CARVALHO** referente à(s) Anotação(ões) de Responsabilidade Técnica - ART abaixo discriminada(s):

Profissional: **SAUL MONDEGO CARVALHO**  
Registro: **1118432193MA** RNP: **1118432193**  
Título profissional: ENGENHEIRO CIVIL

Número da ART: **MA20220597263** Tipo de ART: **OBRA / SERVIÇO** Registrada em: **14/12/2022** Baixada em: **15/12/2022**  
Forma de registro: **SUBSTITUIÇÃO** Participação técnica: **INDIVIDUAL**  
Empresa contratada: **R A S SOUSA EMPREENDIMENTO E CONSTRUTORA E SERVICOS LTDA**

Contratante: **FCM EMPREENDIMENTOS EIRELE-ME**

Endereço do contratante: **AVENIDA ESTE**

Complemento: **unidade 103**

Cidade: **SÃO LUÍS**

Contrato:

Valor do contrato: **R\$ 2.350.000,00**

Ação institucional: **Outros**

Endereço da obra/serviço: **POVOADO SANTA VITORIA**

Complemento:

Cidade: **DOM PEDRO**

Coordenadas Geográficas: **-5.038336, -44.437458**

Data de início: **20/08/2022**

Conclusão efetiva: **15/12/2022**

Finalidade: **Infraestrutura**

Proprietário: **FCM EMPREENDIMENTOS EIRELE-ME**

CPF/CNPJ: **69.572.238/0001-98**

Nº: **02**

Bairro: **CIDADE OPERÁRIA**

UF: **MA**

CEP: **65058239**

Celebrado em:

Tipo de contratante: **Pessoa Juridica de Direito Privado**

Nº: **S/N**

Bairro: **POVOADO**

UF: **MA**

CEP: **65058239**

CPF/CNPJ: **69.572.238/0001-98**

Atividade Técnica: **16 - Execução ELETROTÉCNICA > INSTALAÇÕES ELÉTRICAS > DE INSTALAÇÕES ELÉTRICAS EM BAIXA TENSÃO > #11.10.1.1 - PARA FINS RESIDENCIAIS 49 - Execução de obra 400.00 Pontos; 16 - Execução CONSTRUÇÃO CIVIL > EDIFICAÇÕES > DE EDIFICAÇÃO > #1.1.1.1 - DE ALVENARIA 49 - Execução de obra 3000.00 metro quadrado; 16 - Execução SANEAMENTO AMBIENTAL > SISTEMA DE ABASTECIMENTO DE ÁGUA > DE SISTEMA DE ABASTECIMENTO DE ÁGUA > #6.1.3.5 - INSTALAÇÕES HIDRÁULICAS EM SISTEMAS DE ABASTECIMENTO DE ÁGUA 49 - Execução de obra 80.00 Pontos;**

**Observações**

**CONSTRUÇÃO E AMPLIAÇÃO DE RESIDENCIA COM DOIS PAVIMENTOS, COM AREA DE LAZER NO POVOADO SANTA VITORIA NA CIDADE DE DOM PEDRO - MA.**

**Informações Complementares**

- O ATESTADO ESTÁ REGISTRADO APENAS PARA ATIVIDADES TÉCNICAS CONSTANTES DA ART, NÃO SENDO CONTEMPLADAS NESTE REGISTRO AS ATIVIDADES REFERENTES AOS ITENS 8.2 E 9.2 (LÓGICA E TELEFONIA), 14.7, 14.8 E 14.9 (PLANTIO), POR SE TRATAR DE ATIVIDADES FORA DAS ATRIBUIÇÕES DO PROFISSIONAL.

CERTIFICAMOS, finalmente, que se encontra vinculado à presente Certidão de Acervo Técnico - CAT, o atestado contendo 16 folha(s), expedido pelo contratante da obra/serviço, a quem cabe a responsabilidade pela veracidade e exatidão das informações nele constantes.

Certidão de Acervo Técnico nº 877006/2022

15/12/2022, 15:04

bZZ1c

A Certidão de Acervo Técnico (CAT) à qual o atestado está vinculado constituirá prova da capacidade técnico-profissional da pessoa jurídica somente se o responsável técnico indicado estiver ou venha a ser integrado ao seu quadro técnico por meio de declaração entregue no momento da habilitação ou da entrega das propostas.

Certificamos que se encontra vinculado à presente CAT o atestado apresentado em cumprimento à Lei nº 8.666/93, expedido pela pessoa jurídica contratante, a quem cabe a responsabilidade pela veracidade e exatidão das informações nele constantes. É de responsabilidade deste Conselho a verificação da atividade profissional em conformidade com a Lei nº 5.194/66 e Resoluções do Conselho Federal de Engenharia e Agronomia - CONFEA.

Esta certidão perderá a validade, caso ocorra qualquer alteração posterior dos elementos cadastrais nela contidos.

Fica(m) Excluído(s), no entanto, o(s) serviço(s) cujas atribuições não competem ao(s) profissional(is) em questão.

A autenticidade desta Certidão pode ser verificada em: <https://crea-ma.sitac.com.br/publico/>, com a chave: bZZ1c

Conselho Regional de Engenharia e Agronomia do Estado do Maranhão

Avenida dos Holandeses, Quadra 35, Lote 8, Calhau, São Luis/MA

Tel: + 55 (98) 2106-8300 Fax: + 55 (98) 2106-8300 E-mail: faleconosco@creama.org.br

**CREA-MA**  
Conselho Regional de Engenharia e  
Agronomia do Estado do Maranhão



Impresso em: 15/12/2022, às 15:06.

FCM EMPREENDIMENTO EIRELI - ME - CNPJ: 69.572.238/0001-98 I.M: 99231778 R ESTE UNIDADE 103 Nº 02, CIDADE OPERARIA 65058239 - SAO LUIS-MA E-MAIL: FCM.EMPREENDIMENTOS.FRS@GMAIL.COM TELEFONE: (98) 9-8767-9137 - (98) 9-8279-3199 - (98) 9-8885-8424

# FCM

EMPREENDIMENTOS EIRELI - ME



## ATESTADO DE CAPACIDADE TECNICA

A Empresa **FCM EMPREENDIMENTOS EIRELI – ME**, inscrita no CNPJ sob o nº 69.572.238/0001-98, localizada Rua Este (unidade 103), nº 02, Bairro: Cidade Operaria Cidade: São Luís, MA Atesta para os devidos fins, que a Empresa **R A S SOUSA EMPREENDIMENTOS E CONSTRUTORA E SERVIÇOS LTDA**, pessoa jurídica de direito privado, inscrita no CNPJ sob nº 11.451.552/0001-32, sediada à Rua Areal, nº 01, Zona Rural, Anajatuba, Estado do Maranhão, prestou serviços de Construção e ampliação de Residência com dois pavimentos com área de lazer no Povoado Santa Vitoria, na Cidade de Dom Pedro no Estado do Maranhão, conforme tabela abaixo discriminados. Todos os serviços foram acompanhados e executados pelo o Saul Mondego Carvalho, Engenheiro Civil, CREA nº 111843219-3 MA, Endereço rua Coronel Eurípedes Bezerra 02, condomínio Aririzal Residence, Turu, São Luís - MA

- PERIODO DE PRESTAÇÃO DE SERVIÇO: 20 DE AGOSTO A 15 DE DEZEMBRO DE 2022

1

**OBJETO DO CONTRATO:** serviços de Construção e ampliação de Residência com dois pavimentos com área de lazer no Povoado Santa Vitoria, na Cidade de Dom Pedro no Estado do Maranhão.


Informamos ainda que a prestação dos serviços e fornecimentos atenderam os prazos contratados e os padrões de qualidade exigidas pela FCM EMPREENDIMENTOS EIRELI – ME, nada havendo que desabone sua conduta. Por ser verdade, este documento segue assinado.

São Luís, MA 15 de Dezembro de 2022

FCM EMPREENDIMENTOS EIRELI - ME  
SÁVIO RODRIGUES MESQUITA  
GERENTE CONTRATOS  
RG: 105.797599-8 SSP-MA

SAVIO RODRIGUES  
MESQUITA

Assinado de forma digital por SAVIO RODRIGUES MESQUITA  
DN: cn=SAVIO RODRIGUES MESQUITA, o=SAVIO RODRIGUES MESQUITA, ou=CPF:66699550306, email=cfc.mesquita@gmail.com, c=BR  
Dados: 2022.12.14 12:03:02 -03'00'



Este documento encontra-se registrado no Conselho Regional de Engenharia e Agronomia do Estado do Maranhão, vinculado à Certidão nº 877006/2022, em 15/12/2022 em



Certidão nº 877006/2022  
15/12/2022, 15:06  
Chave de Impressão: bZZ1c

O documento neste ato registrado foi emitido em 15/12/2022 e contém 14 folhas



FCM EMPREENDIMENTO EIRELI - ME - CNPJ: 09.572.238/0001-98 I.M.: 98231778 R. ESTE UNIDADE 103 Nº 02, CIDADE OPERARIÁ,  
65058239 - SÃO LUIS-MA E-MAIL: FCM.EMPREENHIMENTOS.FRS@GMAIL.COM TELEFONE: (08) 9-8767-9137 - (98) 9-8279-3129 - (98) 9-8885-8424

# FCM

EMPREENDIMENTOS EIRELI - ME



| ITEM     | SERVIÇOS   | UNID. | QUANT. |
|----------|--|-------|--------|
| <b>1</b> | <b>SERVIÇOS PRELIMINARES</b>   |       |        |
| 1.1      | MOBILIZAÇÃO E DESMOBILIZAÇÃO DE OBRA (0,52% DO VALOR DA OBRA)  | un.   | 1,00   |
| 1.2      | FORNECIMENTO E COLOCAÇÃO DE PLACA DE OBRA EM CHAPA GALVANIZADA (3,00 X 1,50 M)   | un.   | 1,00   |
| 1.3      | LOCAÇÃO DA OBRA C/ GABARITO DE MADEIRA E INSTRUMENTOS DE PRECISÃO  | m²    | 510,00 |
| 1.4      | BARRACAO DE OBRA EM CHAPA DE MADEIRA COMPENSADA COM BANHEIRO, COBERTURA EM FIBROCIMENTO 4 MM, INCLUSO INSTALACOES HIDRO-SANITARIAS E ELETRICAS | m²    | 12,00  |
| 1.5      | REMOÇÃO DE LOUÇAS (LAVATÓRIO, BANHEIRA, PIA, VASO SANITÁRIO, TANQUE)   | und   | 12,00  |
| 1.6      | REMOÇÃO DE BANCADA DE PEDRA (MÁRMORE, GRANITO, ARDÓSIA, MARMORITE, ETC.)   | m²    | 4,00   |
| 1.7      | DEMOLIÇÃO DE ALVENARIA DE TIJOLO E BLOCO SEM APROVEITAMENTO DO MATERIAL, INCLUSIVE AFASTAMENTO   | m³    | 25,00  |
| 1.8      | DEMOLIÇÃO DE PISO CERÂMICO OU LADRILHO HIDRÁULICO, INCLUSIVE AFASTAMENTO   | m²    | 756,00 |
| 1.9      | DEMOLIÇÃO DE CONCRETO SIMPLES-MANUAL, INCLUSIVE AFASTAMENTO  | m³    | 54,00  |
| 1.10     | DEMOLIÇÃO DE ENGRADAMENTO DE TELHA CERÂMICA COLONIAL OU FRANCESA INCLUSIVE EMPILHAMENTO  | m²    | 605,00 |
| 1.11     | REMOÇÃO DE TELHA CERÂMICA COLONIAL OU FRANCESA, INCLUSIVE AFASTAMENTO E EMPILHAMENTO   | m²    | 605,00 |
| 1.12     | DEMOLIÇÃO DE CONCRETO ARMADO - COM EQUIPAMENTO ELÉTRICO, INCLUSIVE AFASTAMENTO   | m³    | 76,00  |
| 1.13     | REMOÇÃO DE LUMINÁRIA FLUORESCENTE  | und   | 35,00  |
| 1.14     | REMOÇÃO DE LUMINÁRIA INCANDESCENTE   | und   | 10,00  |
| 1.15     | REMOÇÃO DE METAIS (CONDUÍTE, SIFÃO, REGISTRO, TORNEIRAS, VALVULA DESCARGA)   | und   | 30,00  |
| 1.16     | TRANSPORTE DE MATERIAL DE QUALQUER NATUREZA CARRINHO DE MÃO DMT <= 50 M  | m³    | 176,00 |
| 1.17     | TRANSPORTE DE MATERIAL DEMOLIDO EM CAÇAMBA   | m³    | 176,00 |
| <b>2</b> | <b>ADMINISTRAÇÃO LOCAL (ENCARGOS SOCIAIS - MENSAL = 85% E HORISTA = 132,15%)</b>   |       |        |
| 2.1      | ENCARREGADO DE OBRAS   | mês   | 6,00   |
| 2.2      | ESTAGIÁRIO DE ENGENHARIA (COM LEIS SOCIAIS)  | mês   | 6,00   |
| 2.3      | VIGIA OU SEGURANÇA (1X)  | mês   | 6,00   |
| 2.4      | VIGIA OU SEGURANÇA (1X)  | mês   | 6,00   |
| 2.5      | ENGENHEIRO DE OBRAS  | H     | 660,00 |
| <b>3</b> | <b>REFORÇO FUNDAÇÃO</b>  |       |        |
| 3.1      | FORNECIMENTO E LANÇAMENTO DE CONCRETO CICLÓPICO FCK = 15 MPA COM 30% DE PEDRA DE MÃO EM TUBULÕES   | m³    | 70,00  |
| 3.2      | LASTRO DE CONCRETO MAGRO E=10CM (PREPARAÇÃO DO FUNDO DE VALA)  | m³    | 41,16  |

2

Este documento encontra-se registrado no Conselho Regional de Engenharia e Agronomia do Estado do Maranhão, vinculado à Certidão nº 877006/2022, em 15/12/2022 emitida



Certidão nº 877006/2022

15/12/2022, 15:06

Chave de Impressão: bZ21c

O documento neste ato registrado foi emitido em 15/12/2022 e contém 14 folhas



FCM EMPREENDIMENTO EIRELI - ME - CNPJ: 09.572.238/0001-98 L.M. 98231778 R ESTE UNIDADE 103 Nº 02, CIDADE OPERARIA  
65058239 - SAO LUIS-MA E-MAIL: FCM.EMPREENHIMENTOS.FRS@GMAIL.COM TELEFONE: (98) 9-8767-9137 - (98) 9-8279-3159 - (98) 9-8279-8424

# FCM

EMPREENDIMENTOS EIRELI - ME

Fis 000319

Proc. Nº 33 /2022

Ass. 

|     |  |     |          |
|-----|--|-----|----------|
| 3.3 | FORMA TABUA PARA CONCRETO EM FUNDACAO, C/ REAPROVEITAMENTO 2X. M2  | m²  | 104,00   |
| 3.4 | ARMAÇAO ACO CA-50, DIAM. 6,3 (1/4) A 12,5MM(1/2) - FORNECIMENTO/ CORTE (PERDA DE 10%) / DOBRA / COLOCAÇÃO.   | kg  | 2.200,00 |
| 3.5 | FORNECIMENTO E LANÇAMENTO DE CONCRETO ESTRUTURAL VIRADO EM OBRAFCK >= 20 MPA, BRITA 1 E 2 EM FUNDAÇÃO  | m³  | 85,00    |
| 3.6 | IMPERMEABILIZAÇÃO EM PINTURA COM EMULSAO ASFÁLTICA   | m²  | 200,00   |
| 4   | <b>ESTRUTURA DE CONCRETO</b>   |     |          |
| 4.1 | LAJE PRÉ-MOLDADA, APARENTE, INCLUSIVE CAPEAMENTO E = 4 CM, SC = 300 KG/M2, L = 4,00 M CAPEAMENTO CONCRETO 20MPA, ESCORAMENTO, MATERIAL E MAO DE OBRA.    | m²  | 789,00   |
| 4.2 | FORMA E DESFORMA DE COMPENSADO RESINADO ESPESURA 10MM, EXCLUSIVE ESCORAMENTO (3X)  | m²  | 411,00   |
| 4.3 | CONCRETO ESTRUTURAL USINADO FCK >= 20 MPA, BRITA 1   | m³  | 41,13    |
| 4.4 | ARMAÇAO ACO CA-50, DIAM. 6,3 (1/4) A 12,5MM(1/2) - FORNECIMENTO/ CORTE (PERDA DE 10%) / DOBRA / COLOCAÇÃO.   | kg  | 2.467,89 |
| 5   | <b>ALVENARIAS</b>  |     |          |
| 5.1 | EXECUÇÃO DE ALVENARIA DE TIJOLO FURADO (BLOCO CERÂMICO DE VEDAÇÃO), E= 15 CM, ASSENTES COM ARGAMASSA DE CIMENTO E AREIA 1:6                              | m²  | 336,75   |
| 5.2 | VERGAS E CONTRA-VERGAS RETAS CONCRETO ARMADO 15x10 CM FCK= 20 MPA  | m   | 170,00   |
| 6   | <b>COBERTURA</b>   |     |          |
| 6.1 | RETIRADA E RECOLOCAÇÃO DE TELHAS CERÂMICAS COM TELHA NOVAS   | m²  | 2722,00  |
| 6.2 | COBERTURA EM TELHA ONDULADA DE FIBROCIMENTO E= 6MM   | m²  | 72000    |
| 6.3 | PINGADEIRA RUFO E CONTRA-RUFO DE CHAPA GALVANIZADA Nº. 22, DESENVOLVIMENTO =33 CM  | m   | 2800,00  |
| 7   | <b>ESQUADRIAS E VIDROS</b>   |     |          |
| 7.1 | PORTA DE SANITÁRIO COMPLETA, COM BATENTES DE FERRO, ESTRUTURA EM METALON 20 X 30, FOLHA EM CHAPA GALVANIZADA Nº. 18, TRANQUETA E DOBRADIÇAS- 60 X 180 CM | un. | 9,00     |
| 7.2 | PORTA DE ABRIR, MADEIRA DE LEI PRANCHETA PARA PINTURA COMPLETA COM MARCO, 60 X 210 CM, COM FERRAGENS EM FERRO LATONADO, DOBRADIÇA.                       | un. | 2,00     |
| 7.3 | PORTA DE ABRIR, MADEIRA DE LEI PRANCHETA PARA PINTURA COMPLETA COM MARCO, 70 X 210 CM, COM FERRAGENS EM FERRO LATONADO, DOBRADIÇA.                       | un. | 4,00     |
| 7.4 | PORTA DE ABRIR, MADEIRA DE LEI PRANCHETA PARA PINTURA COMPLETA COM MARCO, 80 X 210 CM, COM FERRAGENS EM FERRO LATONADO, DOBRADIÇA.                       | un. | 13,00    |
| 7.5 | FORNECIMENTO E ASSENTAMENTO DE PORTA DE CORRER MARCO/MONTANTE E METALON CHAPA DOBRADA 18 PARTE INTERNA/ VENEZIANA CHAPA 14, 100 X 210 CM                 | un. | 1,00     |
| 7.6 | FORNECIMENTO E ASSENTAMENTO DE PORTA DE ABRIR MARCO/MONTANTE E METALON CHAPA DOBRADA 18 PARTE INTERNA/ VENEZIANA CHAPA 14, 180 X 210 CM                  | un. | 1,00     |
| 7.7 | FORNECIMENTO E ASSENTAMENTO DE JANELA MAXIMO AR EM MARCO DE METALON CHAPA DOBRADA 18 COM GRADE   | m²  | 48,06    |

3

Este documento encontra-se registrado no Conselho Regional de Engenharia e Agronomia do Estado do Maranhão, vinculado à Certidão nº 877006/2022, em 15/12/2022



Certidão nº 877006/2022

15/12/2022, 15:06

Chave de Impressão: bZZ1c

O documento neste ato registrado foi emitido em 15/12/2022 e contém 14 folhas





FCM EMPREENDIMENTO EIRELI - ME - CNPJ: 69.572.238/0001.96 I.M.: 98231778 R ESTE UNIDADE 103 Nº 02, CIDADE OPERARIA  
65058239 - SAO LUIS-MA E-MAIL: FCM EMPREENDIMENTOS FRS@GMAIL.COM TELEFONE: (98) 9-3767-9137 - (98) 9-8279-3159 - (98) 9-8885-3424

# FCM

## EMPREENDIMENTOS EIRELI - ME

Fis 000320  
Proc. Nº 33 / 2022

|            |  |     |       |
|------------|--|-----|-------|
| 7.8        | FORNECIMENTO E ASSENTAMENTO DE JANELA DE CORRER EM METALON CHAPA DOBRADA 18 COM GRADE  | m²  | 27,36 |
| 7.9        | FORNECIMENTO E ASSENTAMENTO DE JANELA GUILHOTINA EM METALON CHAPA DOBRADA 18   | m²  | 1,75  |
| 7.10       | VIDRO COMUM LISO INCOLOR, E= 4MM, COLOCADA   | m²  | 75,42 |
| 7.11       | VIDRO LISO FUME E = 4 MM, COLOCADO BANHEIROS   | m²  | 6,40  |
| <b>8</b>   | <b>INSTALAÇÕES ELÉTRICAS</b>   |     |       |
| <b>8.1</b> | <b>INSTALAÇÕES ELÉTRICAS, TELEFONIA E LÓGICA</b>   |     |       |
| 8.1.1      | DUTO CORRUGADO EM PEAD (POLIETILENO DE ALTA DENSIDADE) - Ø 3" (75 MM)  | m   | 20,00 |
| 8.1.2      | CABO DE COBRE ISOLAMENTO ANTI-CHAMA, SEÇÃO 16 MM², 450/750 V - FLEXÍVEL  | m   | 40,00 |
| 8.1.3      | CABO DE COBRE ISOLAMENTO ANTI-CHAMA, SEÇÃO 25 MM², 450/750 V - FLEXÍVEL  | m   | 60,00 |
| 8.1.4      | CAIXA DE PASSAGEM EM CHAPA DE AÇO, EMBUTIR 230 X 230 X 102 MM  | un. | 3,00  |
| 8.1.5      | QUADRO DE DISTRIBUICAO DE ENERGIA DE EMBUTIR, EM CHAPA METALICA, PARA 18 DISJUNTORES TERMOMAGNETICOS MONOPOLARES, COM BARRAMENTO TRIFASICO E NEUTRO, FORNECIMENTO E INSTALACAO   | un. | 1,00  |
| 8.1.6      | DISJUNTOR TERMOMAGNETICO MONOPOLAR PADRAO NEMA (AMERICANO) 10 A 30A 240V, FORNECIMENTO E INSTALACAO  | un. | 12,00 |
| 8.1.7      | INTERRUPTOR DIFERENCIAL RESIDUAL 100A D = 30mA TETRAPOLAR  | un. | 1,00  |
| 8.1.8      | PONTO DE TOMADA DE EMBUTIR, INCLUINDO ELETRODUTO DE PVC RÍGIDO E CAIXA COM ESPELHO   | un. | 15,00 |
| 8.1.9      | INSTALACAO PONTO LUZ EQUIVALENTE A 2 VARAS ELETRODUTO PVC RÍGIDO 1/2", UN 12M FIO 2,5MM² CAIXAS CONEXOES LUVAS CURVA E INTERRUPTOR COM PLACA, INCLUSIVE ABERTURA E FECHAMENTO DE RASGO EM ALVENARIA  | un. | 10,00 |
| 8.1.10     | TOMADA SIMPLES - 2P + T - 20A COM PLACA PADRÃO BRASILEIRO  | un. | 15,00 |
| 8.1.11     | LUMINÁRIA PARA LÂMPADA COMPACTA FLUORESCENTE, COMPLETA INCLUSIVE LAMPADA FLUORESCENTE COMPACTA 25W   | un. | 10,00 |
| <b>8.2</b> | <b>LOGICA E TELEFONIA</b>  |     |       |
| 8.2.1      | PONTO DE TELEFONE COMPETO PONTO DE TELEFONE OU LOGICA, INCLUINDO ELETRODUTO DE PVC RÍGIDO E CAIXA COM ESPELHO, CABOS DE REDE E TELEFONIA.  | un. | 30,00 |
| <b>9</b>   | <b>INSTALAÇÕES HIDRO-SANITÁRIAS</b>  |     |       |
| <b>9.1</b> | <b>INSTALAÇÕES HIDRÁULICAS</b>   |     |       |
| 9.1.1      | FORNECIMENTO E INSTALAÇÃO DE RESERVATÓRIO METÁLICO TIPO TAÇA COM ÁGUA NA COLUNA, CAPACIDADE 10500L, INCL. PINTURA ANTI-OXIDANTE INTERNA E EXTERNA, SOLDAS, ESCADAS FIXAS TIPO MARINHEIRO INTERNA E EXTERNA, BOCAL PARA INSPEÇÃO NA TAMPA SUPERIOR, CONEXÕES DE ENTRADA E SAÍDA DE ÁGUA, DRENO PARA LIMPEZA, EXTRAVASOR, SUPORTE DE BÓIA, SUPORTES COM ABRAÇADEIRAS PARA FIXAÇÃO DE TUBULAÇÃO, BASE METÁLICA PARA FIXAÇÃO DO RESERVATÓRIO E SUGESTÃO DE PROJETO DE FUNDAÇÃO | um  | 1,00  |
| 9.1.2      | TUBO PVC RÍGIDO SOLDÁVEL, ÁGUA INCLUSIVE CONEXÕES 25MM (3/4")  | m   | 36,00 |
| 9.1.3      | TUBO PVC RÍGIDO SOLDÁVEL, ÁGUA INCLUSIVE CONEXÕES 32MM (1")  | m   | 20,00 |

4

Este documento encontra-se registrado no Conselho Regional de Engenharia e Agronomia do Estado do Maranhão, vinculado à Certidão nº 877006/2022, em 15/12/2022 em



Certidão nº 877006/2022  
15/12/2022, 15:06  
Chave de Impressão: bzz1c

O documento neste ato registrado foi emitido em 15/12/2022 e contém 14 folhas



**FCM****EMPREENDIMENTOS EIRELI - ME**000321  
Fls  
Proc. Nº 33 /2022Ass. 

|            |  |     |        |
|------------|--|-----|--------|
| 9.1.4      | TUBO PVC RÍGIDO SOLDÁVEL, ÁGUA INCLUSIVE CONEXÕES 50MM (1 1/2")  | m   | 14,00  |
| 9.1.5      | TUBO PVC RÍGIDO SOLDÁVEL, ÁGUA INCLUSIVE CONEXÕES 60MM (2")  | m   | 10,00  |
| 9.1.6      | TUBO PVC RÍGIDO SOLDÁVEL, ÁGUA INCLUSIVE CONEXÕES 85MM (3")  | m   | 24,00  |
| <b>9.2</b> | <b>INSTALAÇÕES SANITÁRIAS</b>  |     |        |
| 9.2.1      | TUBO PVC ESGOTO PB, INCLUSIVE CONEXÕES E SUPORTES, 40 MM   | m   | 34,00  |
| 9.2.2      | TUBO PVC ESGOTO PB, INCLUSIVE CONEXÕES E SUPORTES, 50 MM   | m   | 12,00  |
| 9.2.3      | TUBO PVC ESGOTO PB, INCLUSIVE CONEXÕES E SUPORTES, 75 MM   | m   | 14,00  |
| 9.2.4      | TUBO PVC ESGOTO PB, INCLUSIVE CONEXÕES E SUPORTES, 100 MM  | m   | 100,00 |
| 9.2.5      | TUBO PVC ESGOTO PB, INCLUSIVE CONEXÕES E SUPORTES, 150 MM  | m   | 20,00  |
| 9.2.6      | CAIXA ALVENARIA 40 X 40 X 60 CM, TAMPA EM CONCRETO-INSPEÇÃO / PASSAGEM, INCLUSIVE ESCAVAÇÃO, REATERRO E BOTA-FORA  | un. | 4,00   |
| 9.2.7      | CAIXA ALVENARIA 50 X 50 X 75 CM, TAMPA EM CONCRETO-GORDURA, INCLUSIVE ESCAVAÇÃO, REATERRO E BOTA-FORA  | un. | 2,00   |
| <b>9.3</b> | <b>INSTALAÇÕES PLUVIAIS</b>  |     |        |
| 9.3.1      | CAIXA ALVENARIA 40 X 40 X 60 CM, TAMPA EM GRELHA DE AÇO-PASSAGEM, INCLUSIVE ESCAVAÇÃO, REATERRO E BOTA-FORA  | un. | 10,00  |
| 9.3.2      | RALO SEMI- HEMISFÉRICO TIPO ABACAXI D = 100 MM   | un. | 5,00   |
| 9.3.3      | CANALETA 30 X 20 CM, CONCRETO FCK = 15 MPA   | m   | 180,00 |
| <b>9.4</b> | <b>APARELHOS, METAIS E ACESSÓRIOS</b>  |     |        |
| 9.4.1      | LAVATÓRIO MEDIO LOUÇA BRANCA COM COLUNA, INCLUSIVE VÁLVULA, SIFÃO E LIGAÇÕES CROMADAS  | un. | 2,00   |
| 9.4.2      | CUBA DE LOUÇA BRANCA DE EMBUTIR, OVAL, INCLUSIVE VÁLVULA, SIFÃO E LIGAÇÕES CROMADAS  | un. | 9,00   |
| 9.4.3      | TANQUE 02 BOJOS PRÉ-MOLDADO DE CONCRETO COM ACABAMENTO EM MARMORITE CINZA  | un. | 1,00   |
| 9.4.4      | VÁLVULA PARA TANQUE D = 1 1/2"   | un. | 2,00   |
| 9.4.5      | VASO SANITÁRIO COMPLETO LOUÇA BRANCA INCLUSIVE VÁLVULA DE DESCARGA, TUBO DE DESCARGA, PARAFUSOS, TUBO DE LIGAÇÃO   | un. | 11,00  |
| 9.4.6      | VASO SANITÁRIO LOUÇA BRANCA INCLUSIVE VÁLVULA DE DESCARGA COM SÓCULO NA BASE DA BACIA DEVENDO ACOMPANHAR A PROJEÇÃO DA BASE NÃO ULTRAPASSANDO EM 0,05 M O SEU CONTOURNO, TENDO A ALTURA MÁXIMA (BACIA + ASSENTO) H = 46 CM | un. | 2,00   |
| 9.4.7      | MICTÓRIO DE LOUÇA BRANCA INCLUSIVE METAIS CROMADOS   | un. | 5,00   |
| 9.4.8      | TORNEIRA PARA LAVATÓRIO DE MESA BICA BAIXA COM AREJADOR, ACABAMENTO CROMADO  | un. | 11,00  |
| 9.4.9      | TORNEIRA DE MESA PARA PIA DE COZINHA BICA MÓVEL EM METAL CROMADO 1/2"  | un. | 6,00   |
| 9.4.10     | FORNECIMENTO E INSTALAÇÃO DE BOJO EM AÇO INOX Nº 1 (46,5 X 33 X 11,5 CM) COM VÁLVULA E SIFÃO CROMADOS  | un. | 5,00   |
| 9.4.11     | FORNECIMENTO E INSTALAÇÃO DE BOJO EM AÇO INOX PIA COZINHA EM INOX 70X55 COM VÁLVULA E SIFÃO CROMADOS   | un. | 1,00   |

5

Este documento encontra-se registrado no Conselho Regional de Engenharia e Agronomia do Estado do Maranhão, vinculado à Certidão nº 877006/2022, em 15/12/2022 emitida em

Certidão nº 877006/2022  
15/12/2022, 15:06

Chave de Impressão: bZ1c

O documento neste ato registrado foi emitido em 15/12/2022 e contém 14 folhas



**FCM****EMPREENDIMENTOS EIRELI - ME**

0100322

Proc. Nº 33 /2022

Ass. 

|            |   |     |          |
|------------|---|-----|----------|
| 9.4.12     | TORNEIRA EM METAL CROMADO 1/2"  | un. | 6,00     |
| 9.4.13     | FORNECIMENTO E INSTALAÇÃO DE CHUVEIRO-ELETRICO COMUM CORPO PLASTICO TIPO DUCHA, INCLUSIVE BRAÇO PARA CHUVEIRO                     | un. | 2,00     |
| 9.4.14     | BARRA DE APOIO EM AÇO INOX PARA PNE L=90CM (VASO SANITÁRIO)   | un. | 4,00     |
| 9.4.15     | BARRA PARA APOIO P.N.E. L = 40 CM (PORTA)   | un. | 2,00     |
| 9.4.16     | BARRA DE APOIO EM AÇO INOX PARA P.N.E. L = 80 CM (LAVATÓRIO)  | un. | 2,00     |
| 9.4.17     | ASSENTO BRANCO PARA VASO  | un. | 13,00    |
| 9.4.18     | DIVISÓRIA EM MARMORITE E = 3 CM, INCLUSIVE FERRAGENS EM LATÃO CROMADO   | m²  | 22,63    |
| 9.4.19     | BANCADA EM GRANITO ANDORINHA ESP. = 3 CM  | m²  | 4,30     |
| 9.4.20     | BANCADA SIMPLES EM CONCRETO, APOIADA EM ALVENARIA   | m²  | 13,00    |
| <b>9.5</b> | <b>SISTEMA DE PREVENÇÃO E COMBATE A INCÊNDIO</b>  |     |          |
| 9.5.1      | SISTEMA DE PREVENÇÃO E COMBATE A INCÊNDIO   | un. | 1,00     |
| <b>10</b>  | <b>REVESTIMENTOS</b>  |     |          |
| 10.1       | CHAPISCO COM ARGAMASSA 1:3 CIM AREIA, A COLHER  | m²  | 673,50   |
| 10.2       | EMBOCO/REBOCO PAULISTA AREAS FECHADAS (MASSA UNICA) TRACO 1:1:6 (CIMENTO, CAL E AREIA), ESPESSURA 2,0CM, PREPARO MANUAL           | m²  | 257,03   |
| 10.3       | EMBOÇO C/ ARGAMASSA 1:4 CIM./AREIA  | m²  | 416,47   |
| 10.4       | REVESTIMENTO CERÂMICO, COR CLARA, PEI-4, 20 X 20 CM, JUNTA A PRUMO, ASSENTADO COM ARGAMASSA PRÉ-FABRICADA, INCLUSIVE REJUNTAMENTO | m²  | 416,17   |
| 10.5       | REBOCO / EMBOCO PAULISTA AREAS ABERTAS (MASSA UNICA) TRACO 1:3 (CIMENTO E AREIA), ESPESSURA 2 CM PREPARO MANUAL                   | m²  | 140,00   |
| <b>11</b>  | <b>PISOS E RODAPÉ</b>   |     |          |
| 11.1       | LAJE DE TRANSIÇÃO E = 6 CM, SEM JUNTA, FCK = 10 MPA (MANUAL)  | m²  | 39,00    |
| 11.2       | CONTRAPISO DESEMPENADO, C/ARGAMASSA 1:3, SEM JUNTA E= 2,5CM   | m²  | 782,00   |
| 11.3       | PISO EM CERAMICA ESMALTADA LINHA POPULAR PEI-4, ASSENTADA COM ARGAMASSA COLANTE, COM REJUNTAMENTO EM CIMENTO BRANCO               | m²  | 129,27   |
| 11.4       | PISO EM MARMORITE CINZA - JUNTA PLÁSTICA 1 X 1 M  | m²  | 653,00   |
| 11.5       | RODAPÉ DE MARMORITE CINZA H = 7 CM  | m   | 302,00   |
| 11.6       | POLIMENTO E LIMPEZA DE PISO MARMORITE E APLICAÇÃO DE RESINA   | m²  | 653,00   |
| <b>12</b>  | <b>PINTURA</b>  |     |          |
| 12.1       | MASSA ÚNICA, PARA RECEBIMENTO DE PINTURA EM ARGAMASSA 1:2:8, PREPARADO EM BETONEIRA   | m²  | 1.349,00 |
| 12.2       | PREPARAÇÃO P/ PINTURA EM TETOS, PVA/ACRÍLICA COM FUNDO SELADOR EM 2 DEMÃOS  | m²  | 789,00   |
| 12.3       | PINTURA ACRÍLICA, EM PAREDES, 2 DEMÃOS COM MASSA CORRIDA PVA, EXCLUSIVE FUNDO SELADOR   | m²  | 1.349,00 |
| 12.4       | PINTURA ACRÍLICA, EM TETOS, 2 DEMÃOS SOBRE MASSA ACRÍLICA   | m²  | 789,00   |
| 12.5       | PINTURA ACRÍLICA, EM PAREDES EXTERNAS, 2 DEMÃOS SEM MASSA CORRIDA, EXCLUSIVE FUNDO SELADOR  | m²  | 675,00   |
| 12.6       | PINTURA ÓLEO/ESMALTE, 2 DEMÃOS EM ESQUADRIAS DE FERRO INCLUSIVE FUNDO PROTETOR  | m²  | 81,00    |

6

Este documento encontra-se registrado no Conselho Regional de Engenharia e Agronomia do Estado do Maranhão, vinculado à Certidão nº 877006/2022, em 15/12/2022

Certidão nº 877006/2022  
15/12/2022, 15:06  
Chave de Impressão: bZ21c

O documento neste ato registrado foi emitido em 15/12/2022 e contém 14 folhas



# FCM

EMPREENDIMENTOS EIRELI - ME

Fls **000323**  
Proc. Nº **33 / 2022**  
Ass. *[Assinatura]*

|              |  |              |               |
|--------------|--|--------------|---------------|
| 12.7         | PINTURA ÓLEO/ESMALTE, 2 DEMÃOS EM ESQUADRIAS DE MADEIRA INCLUSIVE FUNDO BRANCO   | m²           | 55,00         |
| <b>13</b>    | <b>COMPLEMENTAÇÃO DE OBRA</b>  |              |               |
| 13.1         | GUARDA-CORPO EM TUBO GALVANIZADO DIN 2440 D = 2", COM SUBDIVISÕES EM TUBO DE AÇO D = 1/2", H = 1,05 M                                | m            | 4,00          |
| 13.2         | BARRAMENTO DE MADEIRA IPÊ PARA SALA DE AULA, L = 7 CM  | m            | 200,00        |
| 13.3         | QUADRO PARA GIZ DE LAMINADO MELAMÍNICO COLOCADO 308 X 125 CM COM PORTA GIZ E MOLDURA, COM DOIS QUADROS PARA CARTAZES DE 127 X 125 CM | und.         | 7,00          |
| 13.4         | CORRIMÃO SIMPLES EM TUBO GALVANIZADO DIN 2440, D = 1 1/2" - FIXADO EM ALVENARIA  | m            | 8,00          |
| 13.5         | PLACA DE SINALIZAÇÃO DE BANHEIROS - (200X150) MM   | un.          | 6,00          |
| 13.6         | PLACA DE SINALIZAÇÃO DE SALAS - (500X100) MM   | un.          | 8,00          |
| 13.7         | LIMPEZA GERAL DE OBRA  | m²           | 782,00        |
| <b>TOTAL</b> |  |              |               |
| <b>ITEM</b>  | <b>AMPLIAÇÃO DO 1º PAVIMENTO E CONSTRUÇÃO DO 2º PAVIMENTO</b>  | <b>UNID.</b> | <b>QUANT.</b> |
| <b>1</b>     | <b>SERVIÇOS PRELIMINARES</b>   |              |               |
| 1.1          | MOBILIZAÇÃO E DESMOBILIZAÇÃO DE OBRA (0,52% DO VALOR DA OBRA)  | un.          | 1,00          |
| 1.2          | LOCAÇÃO DA OBRA C/ GABARITO DE MADEIRA E INSTRUMENTOS DE PRECISÃO  | m²           | 151,72        |
| 1.3          | PROJETO EXECUTIVO DE ESTRUTURA DE CONCRETO   | PR A1        | 10,00         |
| 1.4          | PROJETO EXECUTIVO DE INSTALAÇÕES HIDRO SANITÁRIAS  | PR A1        | 4,00          |
| 1.5          | PROJETO EXECUTIVO DE INSTALAÇÕES ELÉTRICAS   | PR A1        | 4,00          |
| 1.6          | PROJETO EXECUTIVO DE PREVENÇÃO E COMBATE A INCÊNDIO  | PR A1        | 3,00          |
| <b>2</b>     | <b>ADMINISTRAÇÃO LOCAL (ENCARGOS SOCIAIS - MENSAL = 85% E HORISTA = 132,15%)</b>   |              |               |
| 2.1          | ENCARREGADO DE OBRAS   | mês          | 6,00          |
| 2.2          | ESTAGIÁRIO DE ENGENHARIA (COM LEIS SOCIAIS)  | mês          | 6,00          |
| 2.3          | VIGIA OU SEGURANÇA (1X)  | mês          | 6,00          |
| 2.4          | VIGIA OU SEGURANÇA (1X)  | mês          | 6,00          |
| 2.5          | ENGENHEIRO DE OBRAS  | H            | 180,00        |
| <b>3</b>     | <b>TERRAPLENAGEM/TRABALHO EM TERRA</b>   |              |               |
| 3.1          | ATERRO COMPACTADO COM PLACA VIBRATÓRIA   | m³           | 60,00         |
| 3.2          | REGULARIZAÇÃO E COMPACTAÇÃO DE TERRENO COM PLACA VIBRATÓRIA  | m³           | 510,00        |
| 3.3          | ESCAVAÇÃO MANUAL DE TUBULÃO A CÉU ABERTO   | m³           | 85,00         |
| 3.4          | ESCAVAÇÃO MANUAL DE TERRA (DESATERRO MANUAL)   | m³           | 20,63         |
| 3.5          | REATERRO COMPACTADO DE VALA MANUAL   | m³           | 4,40          |
| 3.6          | CARGA DE MATERIAL DE QUALQUER NATUREZA SOBRE CAMINHÃO - MECÂNICA   | m³           | 39,37         |
| 3.7          | TRANSPORTE DE MATERIAL DE QUALQUER NATUREZA EM CAMINHÃO 2 KM < DMT <= 5 KM (DENTRO DO PERÍMETRO URBANO)                              | m³xKm        | 196,85        |
| <b>4</b>     | <b>FUNDAÇÃO</b>  |              |               |
| 4.1          | FORNECIMENTO E LANÇAMENTO DE CONCRETO CICLÓPICO FCK = 15 MPA COM 30% DE PEDRA DE MÃO EM TUBULÕES                                     | m³           | 13,45         |
| 4.2          | LASTRO DE CONCRETO MAGRO E=10CM (PREPARAÇÃO DO FUNDO DE VALA)  | m³           | 9,16          |

7

Este documento encontra-se registrado no Conselho Regional de Engenharia e Agronomia do Estado do Maranhão, vinculado à Certidão nº 877006/2022, em 15/12/2022 em



Certidão nº 877006/2022  
15/12/2022, 15:06

Chave de Impressão: bZZ1c

O documento neste ato registrado foi emitido em 15/12/2022 e contém 14 folhas



**FCM****EMPREENDIMENTOS EIRELI - ME**

FIS 000324

Proc. Nº 33 / 2022

Ass

|     |  |     |          |
|-----|--|-----|----------|
| 4.3 | FORMA TABUA PARA CONCRETO EM FUNDACAO, C/ REAPROVEITAMENTO 2X. M2  | m²  | 54,00    |
| 4.4 | ARMACAO ACO CA-50, DIAM. 6,3 (1/4) A 12,5MM(1/2) - FORNECIMENTO/ CORTE (PERDA DE 10%) / DOBRA / COLOCAÇÃO.   | kg  | 621,40   |
| 4.5 | FORNECIMENTO E LANÇAMENTO DE CONCRETO ESTRUTURAL VIRADO EM OBRAFCK >= 20 MPA, BRITA 1 E 2 EM FUNDACAO  | m³  | 8,19     |
| 4.6 | IMPERMEABILIZAÇÃO EM PINTURA COM EMULSAO ASFALTICA   | m²  | 27,00    |
| 5   | <b>ESTRUTURA DE CONCRETO</b>   |     |          |
| 5.1 | LAJE PRÉ-MOLDADA, APARENTE, INCLUSIVE CAPEAMENTO E = 4 CM, SC = 300 KG/M2, L = 4,00 M CAPEAMENTO CONCRETO 20MPA, ESCORAMENTO, MATERIAL E MAO DE OBRA.              | m²  | 86,34    |
| 5.2 | LAJE PRÉ-MOLDADA, FORRO, E=12CM INCLUSIVE CAPEAMENTO E = 4 CM, SC = 100 KG/M2, ARMAÇÃO NEGATIVA, CAPEAMENTO CONCRETO 20MPA, ESCORAMENTO, MATERIAL E MAO DE OBRA.   | m²  | 762,23   |
| 5.3 | LAJE PRÉ-FABRICADA TRELICADA PARA COBERTURA, INTEREIXO 50 CM, E=20 CM (CAPEAMENTO 4 CM E ELEMENTO DE ENCHIMENTO 16 CM) L=9,5M ESCORAMENTO, MATERIAL E MAO DE OBRA. | m²  | 226,04   |
| 5.4 | FORMA E DESFORMA DE COMPENSADO RESINADO ESPESSURA 10MM, EXCLUSIVE ESCORAMENTO (3X)   | m²  | 350,00   |
| 5.5 | CONCRETO ESTRUTURAL USINADO FCK >= 20 MPA, BRITA 1   | m³  | 45,00    |
| 5.6 | ARMACAO ACO CA-50, DIAM. 6,3 (1/4) A 12,5MM(1/2) - FORNECIMENTO/ CORTE (PERDA DE 10%) / DOBRA / COLOCAÇÃO.   | kg  | 2.700,00 |
| 6   | <b>ALVENARIAS</b>  |     |          |
| 6.1 | EXECUÇÃO DE ALVENARIA DE TIJOLO FURADO (BLOCO CERÂMICO DE VEDAÇÃO), E= 15 CM, ASSENTES COM ARGAMASSA DE CIMENTO E AREIA 1:6  | m²  | 1.429,89 |
| 6.2 | VERGAS E CONTRA-VERGAS RETAS CONCRETO ARMADO 15x10 CM FCK= 20 MPA  | m   | 100,00   |
| 7   | <b>COBERTURA</b>   |     |          |
| 7.1 | RETIRADA E RECOLOCAÇÃO DE TELHAS CERÂMICAS COM TELHA NOVAS   | m²  | 1857,81  |
| 7.2 | COBERTURA EM TELHA ONDULADA DE FIBROCIMENTO E= 6MM   | m²  | 857,81   |
| 7.3 | PINGADEIRA RUFO E CONTRA-RUFO DE CHAPA GALVANIZADA Nº. 22, DESENVOLVIMENTO =33 CM  | m   | 1082,00  |
| 8   | <b>ESQUADRIAS E VIDROS</b>   |     |          |
| 8.1 | PORTA DE SANITÁRIO COMPLETA, COM BATENTES DE FERRO, ESTRUTURA EM METALON 20 X 30, FOLHA EM CHAPA GALVANIZADA Nº. 18, TRANQUETA E DOBRADIÇAS- 60 X 180 CM           | un. | 7,00     |
| 8.2 | PORTA DE ABRIR, MADEIRA DE LEI PRANCHETA PARA PINTURA COMPLETA COM MARCO, 60 X 210 CM, COM FERRAGENS EM FERRO LATONADO, DOBRADIÇA.                                 | un. | 2,00     |
| 8.4 | PORTA DE ABRIR, MADEIRA DE LEI PRANCHETA PARA PINTURA COMPLETA COM MARCO, 80 X 210 CM, COM FERRAGENS EM FERRO LATONADO, DOBRADIÇA.                                 | un. | 10,00    |
| 8.5 | PORTA DE ABRIR, MADEIRA DE LEI PRANCHETA PARA PINTURA COMPLETA COM MARCO 0,90 X 210 CM, COM FERRAGENS EM FERRO LATONADO, DOBRADIÇA.                                | un. | 1,00     |
| 8.6 | FORNECIMENTO E ASSENTAMENTO DE PORTA DE CORRER MARCO/MONTANTE E METALON CHAPA DOBRADA 18 PARTE INTERNA/ VENEZIANA CHAPA 14 3,60x 2,10 cm                           | un. | 1,00     |

8

Este documento encontra-se registrado no Conselho Regional de Engenharia e Agronomia do Estado do Maranhão, vinculado à Certidão nº 877006/2022, em 15/12/2022

Certidão nº 877006/2022  
15/12/2022, 15:06

Chave de Impressão: bZZ1c

O documento neste ato registrado foi emitido em 15/12/2022 e contém 14 folhas



**FCM****EMPREENDIMENTOS EIRELI - ME**000325  
Fls

Proc. Nº 33 /2022

Ass. 

|        |   |     |       |
|--------|---|-----|-------|
| 8.6    | FORNECIMENTO E ASSENTAMENTO DE PORTA DE CORRER MARCO/MONTANTE E METALON CHAPA DOBRADA 18 PARTE INTERNA/ VENEZIANA CHAPA 14 1,20x 2,10 cm  | un. | 1,00  |
| 8.7    | FORNECIMENTO E ASSENTAMENTO DE JANELA MAXIMO AR EM MARCO DE METALON CHAPA DOBRADA 18 COM GRADE  | m²  | 40,93 |
| 8.8    | FORNECIMENTO E ASSENTAMENTO DE JANELA DE CORRER EM METALON CHAPA DOBRADA 18 COM GRADE   | m²  | 56,61 |
| 8.9    | FORNECIMENTO E ASSENTAMENTO DE JANELA GUILHOTINA EM METALON CHAPA DOBRADA 18  | m²  | 1,75  |
| 8.10   | PORTAO EM CHAPA DOBRADA 16, MONTANTE CONTORNO FOLHA DE METALON CHAPA 18 MARCO EM METALON CHAPA 18, ABRIR.   | m²  | 1,89  |
| 8.11   | VIDRO COMUM LISO INCOLOR, E= 4MM, COLOCADA  | m²  | 97,00 |
| 8.12   | VIDRO LISO FUME E = 4 MM, COLOCADO BANHEIROS  | m²  | 2,10  |
| 9      | <b>INSTALAÇÕES ELÉTRICAS</b>  |     |       |
| 9.1    | <b>INSTALAÇÕES ELÉTRICAS, TELEFONIA E LÓGICA</b>  |     |       |
| 9.1.1  | DUTO CORRUGADO EM PEAD (POLIETILENO DE ALTA DENSIDADE) - Ø 3" (75 MM)   | m   | 20,00 |
| 9.1.2  | CABO DE COBRE ISOLAMENTO ANTI-CHAMA, SEÇÃO 16 MM², 450/750 V - FLEXÍVEL   | m   | 40,00 |
| 9.1.3  | CABO DE COBRE ISOLAMENTO ANTI-CHAMA, SEÇÃO 25 MM², 450/750 V - FLEXÍVEL   | m   | 60,00 |
| 9.1.4  | CAIXA DE PASSAGEM EM CHAPA DE AÇO, EMBUTIR 230 X 230 X 102 MM   | un. | 3,00  |
| 9.1.5  | QUADRO DE DISTRIBUICAO DE ENERGIA DE EMBUTIR, EM CHAPA METALICA, PARA 18 DISJUNTORES TERMOMAGNETICOS MONOPOLARES, COM BARRAMENTO TRIFASICO E NEUTRO, FORNECIMENTO E INSTALACAO                      | un. | 2,00  |
| 9.1.6  | DISJUNTOR TERMOMAGNETICO MONOPOLAR PADRAO NEMA (AMERICANO) 10 A 30A 240V, FORNECIMENTO E INSTALACAO   | un. | 24,00 |
| 9.1.8  | INTERRUPTOR DIFERENCIAL RESIDUAL 120A D = 30mA TETRAPOLAR   | un. | 2,00  |
| 9.1.9  | PONTO DE TOMADA DE EMBUTIR, INCLUINDO ELETRODUTO DE PVC RÍGIDO E CAIXA COM ESPELHO  | un. | 60,00 |
| 9.1.10 | INSTALACAO PONTO LUZ EQUIVALENTE A 2 VARAS ELETRODUTO PVC RIGIDO 1/2", UN 12M FIO 2,5MM² CAIXAS CONEXOES LUVAS CURVA E INTERRUPTOR COM PLACA, INCLUSIVE ABERTURA E FECHAMENTO DE RASGO EM ALVENARIA | un. | 76,00 |
| 9.1.11 | TOMADA SIMPLES - 2P + T - 20A COM PLACA PADRAO BRASILEIRO   | un. | 60,00 |
| 9.1.12 | LUMINÁRIA PARA LÂMPADA COMPACTA FLUORESCENTE, COMPLETA INCLUSIVE LAMPADA FLUORESCENTE COMPACTA 25W  | un. | 10,00 |
| 9.1.13 | FORNECIMENTO E COLOCAÇÃO DE LUMINÁRIA DE SOBREPOR EM CHAPA DE AÇO TIPO CALHA, DE SOBREPOR, COM REATOR DE PARTIDA RAPIDA E LAMPADA FLUORESCENTE 2X40W.   | un. | 66,00 |
| 9.1.14 | PADRÃO CEMIG AÉREO TIPO D8, 66,1 <= DEMANDA <= 75 KVA, TRIFÁSICO  | un. | 1,00  |
| 9.2    | <b>LOGICA E TELEFONIA</b>   |     |       |
| 9.2.1  | PONTO DE TELEFONE COMPETO PONTO DE TELEFONE OU LOGICA, INCLUINDO ELETRODUTO DE PVC RÍGIDO E CAIXA COM ESPELHO, CABOS DE REDE E TELEFONIA.   | un. | 10,00 |
| 9.3    | <b>SISTEMA DE PREVENÇÃO CONTRA DESCARGAS ATMOSFÉRICAS - SPDA</b>  |     |       |

9

Este documento encontra-se registrado no Conselho Regional de Engenharia e Agronomia do Estado do Maranhão, vinculado à Certidão nº 877006/2022, em 15/12/2022 em




Certidão nº 877006/2022

15/12/2022, 15:06

Chave de Impressão: bZ11c

O documento neste ato registrado foi emitido em 15/12/2022 e contém 14 folhas



**FCM****EMPREENDIMENTOS EIRELI - ME**

|             |   |     |        |
|-------------|---|-----|--------|
| 9.3.1       | SISTEMA DE PREVENÇÃO CONTRA DESCARGAS ATMOSFÉRICAS PROJETO E EXECUÇÃO- SPDA   | un. | 1,00   |
| <b>10</b>   | <b>INSTALAÇÕES HIDRO-SANITÁRIAS</b>   |     |        |
| <b>10.1</b> | <b>INSTALAÇÕES HIDRÁULICAS</b>  |     |        |
| 10.1.1      | TUBO PVC RÍGIDO SOLDÁVEL, ÁGUA INCLUSIVE CONEXÕES 25MM (3/4")   | m   | 24,00  |
| 10.1.2      | TUBO PVC RÍGIDO SOLDÁVEL, ÁGUA INCLUSIVE CONEXÕES 32MM (1")   | m   | 12,00  |
| 10.1.3      | TUBO PVC RÍGIDO SOLDÁVEL, ÁGUA INCLUSIVE CONEXÕES 50MM (1 1/2")   | m   | 14,00  |
| 10.1.4      | TUBO PVC RÍGIDO SOLDÁVEL, ÁGUA INCLUSIVE CONEXÕES 60MM (2")   | m   | 36,00  |
| 10.1.5      | TUBO PVC RÍGIDO SOLDÁVEL, ÁGUA INCLUSIVE CONEXÕES 85MM (3")   | m   | 24,00  |
| 10.1.6      | CAIXA D'ÁGUA DE POLIETILENO 1500L   | un. | 2,00   |
| <b>10.2</b> | <b>INSTALAÇÕES SANITÁRIAS</b>   |     |        |
| 10.2.1      | TUBO PVC ESGOTO PB, INCLUSIVE CONEXÕES E SUPORTES, 40 MM  | m   | 20,00  |
| 10.2.2      | TUBO PVC ESGOTO PB, INCLUSIVE CONEXÕES E SUPORTES, 50 MM  | m   | 8,00   |
| 10.2.3      | TUBO PVC ESGOTO PB, INCLUSIVE CONEXÕES E SUPORTES, 75 MM  | m   | 10,00  |
| 10.2.4      | TUBO PVC ESGOTO PB, INCLUSIVE CONEXÕES E SUPORTES, 100 MM   | m   | 40,00  |
| 10.2.5      | TUBO PVC ESGOTO PB, INCLUSIVE CONEXÕES E SUPORTES, 150 MM   | m   | 13,00  |
| 10.2.6      | CAIXA ALVENARIA 40 X40 X 60 CM, TAMPAS EM CONCRETO-INSPEÇÃO / PASSAGEM, INCLUSIVE ESCAVAÇÃO, REATERRO E BOTA-FORA         | un. | 2,00   |
| <b>10.3</b> | <b>ESTAÇÃO DE TRATAMENTO DE ESGOTO E.T.E.</b>   |     |        |
| 10.3.1      | EXECUÇÃO DE TANQUE SÉPTICO EM CONCRETO ARMADO E ALVENARIA, VOLUME 12.000 LITROS, INCLUSIVE BOTA FORA DE MATERIAL ESCAVADO | un. | 1,00   |
| 10.3.2      | EXECUÇÃO DE SUMIDOURO EM ALVENARIA  | un. | 2,00   |
| <b>10.4</b> | <b>INSTALAÇÕES PLUVIAIS</b>   |     |        |
| 10.4.1      | CALHA DE CHAPA GALVANIZADA Nº. 22 GSG, DESENV.=66 CM  | ml  | 160,00 |
| 10.4.2      | CONDUTOR DE AP DO TELHADO EM TUBO PVC ESGOTO PLUVIAL, INCLUSIVE CONEXÕES E SUPORTES, 100 MM                               | ml  | 140,00 |
| <b>10.5</b> | <b>APARELHOS, METAIS E ACESSÓRIOS</b>   |     |        |
| 10.5.2      | CUBA DE LOUÇA BRANCA DE EMBUTIR, OVAL, INCLUSIVE VÁLVULA, SIFÃO E LIGAÇÕES CROMADAS                                       | un. | 9,00   |
| 10.5.5      | VASO SANITÁRIO COMPLETO LOUÇA BRANCA INCLUSIVE VÁLVULA DE DESCARGA, TUBO DE DESCARGA, PARAFUSOS, TUBO DE LIGAÇÃO          | un. | 9,00   |
| 10.5.7      | MICTÓRIO DE LOUÇA BRANCA INCLUSIVE METAIS CROMADOS  | un. | 3,00   |
| 10.5.8      | TORNEIRA PARA LAVATÓRIO DE MESA BICA BAIXA COM AREJADOR, ACABAMENTO CROMADO   | un. | 9,00   |
| 10.5.18     | ASSENTO BRANCO PARA VASO  | un. | 9,00   |
| 10.5.19     | DIVISÓRIA EM MARMORITE E = 3 CM, INCLUSIVE FERRAGENS EM LATÃO CROMADO   | m²  | 19,37  |
| 10.5.20     | BANCADA EM GRANITO ANDORINHA ESP. = 3 CM  | m²  | 2,70   |
| <b>10.6</b> | <b>SISTEMA DE PREVENÇÃO E COMBATE A INCÊNDIO</b>  |     |        |
| 10.6.1      | SISTEMA DE PREVENÇÃO E COMBATE A INCÊNDIO   | un. | 1,00   |

10

Este documento encontra-se registrado no Conselho Regional de Engenharia e Agronomia do Estado do Maranhão, vinculado à Certidão nº 877006/2022, em 15/12/2022



Certidão nº 877006/2022

15/12/2022, 15:06

Chave de Impressão: bzz1c

O documento neste ato registrado foi emitido em 15/12/2022 e contém 14 folhas



**FCM****EMPREENHIMENTOS EIRELI - ME**000327  
Fis

Proc. Nº 33 / 2022

Ass. *[Assinatura]*

| 11   | REVESTIMENTOS   |      |          |
|------|---|------|----------|
| 11.1 | CHAPISCO COM ARGAMASSA 1:3 CIM AREIA, A COLHER  | m²   | 2.859,78 |
| 11.2 | EMBOCO/REBOCO PAULISTA AREAS FECHADAS (MASSA UNICA) TRACO 1:1:6 (CIMENTO, CAL E AREIA), ESPESSURA 2,0CM, PREPARO MANUAL   | m²   | 1.583,00 |
| 11.3 | EMBOÇO C/ ARGAMASSA 1:4 CIM./AREIA  | m²   | 106,53   |
| 11.4 | REVESTIMENTO CERÂMICO, COR CLARA, PEI-4, 20 X 20 CM, JUNTA A PRUMO, ASSENTADO COM ARGAMASSA PRÉ-FABRICADA, INCLUSIVE REJUNTAMENTO                               | m²   | 106,53   |
| 11.5 | REBOCO / EMBOCO PAULISTA AREAS ABERTAS (MASSA UNICA) TRACO 1:3 (CIMENTO E AREIA), ESPESSURA 2 CM PREPARO MANUAL   | m²   | 1.170,00 |
| 12   | PISOS E RODAPÉ  |      |          |
| 12.1 | LAJE DE TRANSIÇÃO E = 6 CM, SEM JUNTA, FCK = 10 MPA (MANUAL)  | m²   | 143,87   |
| 12.2 | CONTRAPISO DESEMPENADO, C/ARGAMASSA 1:3, SEM JUNTA E= 2,5CM   | m²   | 1.019,83 |
| 12.3 | PISO EM CERAMICA ESMALTADA LINHA POPULAR PEI-4, ASSENTADA COM ARGAMASSA COLANTE, COM REJUNTAMENTO EM CIMENTO BRANCO   | m²   | 32,83    |
| 12.4 | PISO EM MARMORITE CINZA - JUNTA PLÁSTICA 1 X 1 M  | m²   | 987,00   |
| 12.5 | RODAPÉ DE MARMORITE CINZA H = 7 CM  | m    | 450,00   |
| 12.6 | POLIMENTO E LIMPEZA DE PISO MARMORITE E APLICAÇÃO DE RESINA   | m²   | 987,00   |
| 12.7 | PISO EM CONCRETO FCK = 13,5 MPA, E = 8 CM, ACABAMENTO SARRAFEADO, PARA ÁREA EXTERNA (RAMPAS)  | m²   | 51,08    |
| 12.8 | EXECUÇÃO DE CALÇAMENTO EM BLOQUETE VAZADO - E = 6 CM -FCK = 25 MPA, INCLUINDO FORNECIMENTO E TRANSPORTE DE TODOS OS MATERIAIS, COLCHÃO DE ASSENTAMENTO E = 6 CM | m²   | 466,08   |
| 13   | PINTURA   |      |          |
| 13.1 | MASSA ÚNICA, PARA RECEBIMENTO DE PINTURA EM ARGAMASSA 1:2:8, PREPARADO EM BETONEIRA   | m²   | 1.583,00 |
| 13.2 | PREPARAÇÃO P/ PINTURA EM PAREDES, PVA/ACRÍLICA COM FUNDO SELADOR EM 2 DEMÃOS  | m²   | 1.583,00 |
| 13.3 | PREPARAÇÃO P/ PINTURA EM TETOS, PVA/ACRÍLICA COM FUNDO SELADOR EM 2 DEMÃOS  | m²   | 1.074,00 |
| 13.4 | PINTURA ACRÍLICA, EM PAREDES, 2 DEMÃOS COM MASSA CORRIDA PVA, EXCLUSIVE FUNDO SELADOR   | m²   | 1.583,00 |
| 13.5 | PINTURA ACRILICA, EM TETOS, 2 DEMÃOS SOBRE MASSA ACRILICA   | m²   | 1.074,00 |
| 13.6 | PINTURA ACRÍLICA, EM PAREDES EXTERNAS, 2 DEMÃOS SEM MASSA CORRIDA, EXCLUSIVE FUNDO SELADOR  | m²   | 1.170,00 |
| 13.7 | PINTURA ÓLEO/ESMALTE, 2 DEMÃOS EM ESQUADRIAS DE FERRO INCLUSIVE FUNDO PROTETOR  | m²   | 99,43    |
| 13.8 | PINTURA ÓLEO/ESMALTE, 2 DEMÃOS EM ESQUADRIAS DE MADEIRA INCLUSIVE FUNDO BRANCO  | m²   | 50,00    |
| 14   | COMPLEMENTAÇÃO DE OBRA  |      |          |
| 14.1 | GUARDA-CORPO EM TUBO GALVANIZADO DIN 2440 D = 2", COM SUBDIVISÕES EM TUBO DE AÇO D = 1/2", H = 1,05 M   | m    | 4,00     |
| 14.2 | BARRAMENTO DE MADEIRA IPÊ PARA SALA DE AULA, L = 7 CM   | m    | 300,00   |
| 14.3 | QUADRO PARA GIZ DE LAMINADO MELAMÍNICO COLOCADO 308 X 125 CM COM PORTA GIZ E MOLDURA, COM DOIS QUADROS PARA CARTAZES DE 127 X 125 CM                            | und. | 9,00     |

11

Este documento encontra-se registrado no Conselho Regional de Engenharia e Agronomia do Estado do Maranhão, vinculado à Certidão nº 877006/2022, em 15/12/2022



Certidão nº 877006/2022

15/12/2022, 15:06

Chave de Impressão: bzz1c

O documento neste ato registrado foi emitido em 15/12/2022 e contém 14 folhas





# FCM

EMPREENDIMENTOS EIRELI - ME

FIS 000328  
 Proc. Nº 33 / 2022  
 ASS. *[Assinatura]*

|              |  |              |               |
|--------------|--|--------------|---------------|
| 14.4         | PLACA DE SINALIZAÇÃO DE BANHEIROS - (200X150) MM   | un.          | 2,00          |
| 14.5         | PLACA DE SINALIZAÇÃO DE SALAS - (500X100) MM   | un.          | 10,00         |
| 14.6         | LIXEIRAS DE COLETA SELETIVA - 80L -TIPO 4  | und.         | 1,00          |
| 14.7         | PLANTIO DE GRAMA ESMERALDA EM PLACAS, INCLUSIVE TERRA VEGETAL E CONSERVAÇÃO POR 30 DIAS M2 13,28   | m²           | 300,00        |
| 14.8         | PLANTIO E PREPARO DE COVAS DE ARBUSTOS ORNAMENTAIS EM GERAL, EXCETO FORNECIMENTO DAS MUDAS   | un.          | 16,00         |
| 14.9         | FORNECIMENTO DE ARBUSTO - BELA EMÍLIA  | un.          | 16,00         |
| 14.10        | BANCOS DE CONCRETO PARA ÁREA EXTERNA   | Und          | 8,00          |
| <b>TOTAL</b> |  |              |               |
| <b>ITEM</b>  | <b>CONSTRUÇÃO DA ÁREA DE LAZER (QUADRA POLIESPORTIVA E PISCINA)</b>  | <b>UNID.</b> | <b>QUANT.</b> |
| <b>1</b>     | <b>SERVIÇOS PRELIMINARES</b>   |              |               |
| 1.1          | MOBILIZAÇÃO E DESMOBILIZAÇÃO DE OBRA (0,52% DO VALOR DA OBRA)  | un.          | 1,00          |
| 1.1          | LIMPEZA DO TERRENO, CAPINA E QUEIMA  | m²           | 427,81        |
| 1.2          | LOCAÇÃO DA OBRA (GABARITO)   | m²           | 427,81        |
| <b>2</b>     | <b>TERRAPLANAGEM/ TRABALHOS EM TERRA</b>   |              |               |
| 2.1          | ESCAVAÇÃO MANUAL DE VALAS H <= 1,5M  | m³           | 101,51        |
| 2.2          | APILOAMENTO DO FUNDO DE VALAS COM SOQUETE  | m²           | 89,36         |
| 2.3          | ATERRO COMPACTADO MANUAL, COM SOQUETE  | m³           | 42,69         |
| <b>3</b>     | <b>PISOS</b>   |              |               |
| 3.1          | LASTRO DE BRITA 2 OU 3 APILOADO MANUALMENTE  | m³           | 21,36         |
| 3.2          | LAJE DE TRANSIÇÃO E= 8CM, FCK=18MPA USINADO(MECANIZADO), INCLUSIVE TELA 0,97 KG/M2 E ACABAMENTO NIVEL ZERO   | m²           | 369,01        |
| 3.3          | LAJE DE TRANSIÇÃO E= 8CM, SEM JUNTA, FCK=10MPA (MANUAL) ASSENTOS ARQUIBANCADA  | m²           | 21,51         |
| 3.4          | PISO CIMENTADO NATADO COM ARGAMASSA 1:3, JUNTA PL.17 X 30 E= 2,5 CM COM JUNTA DE 2 X 2 M   | m²           | 21,51         |
| <b>4</b>     | <b>ALVENARIA E DIVISÕES</b>  |              |               |
| 4.1          | ALVENARIA DE BLOCO DE CONCRETO CHEIO, CONCRETO 15 MPA SEM ARMAÇÃO ESP=0.15M  | m²           | 82,77         |
| <b>5</b>     | <b>REVESTIMENTOS</b>   |              |               |
| 5.1          | CHAPISCO COM ARGAMASSA 1:3 CIM AREIA, A COLHER   | m²           | 20,68         |
| 5.2          | REBOCO C/ ARGAMASSA 1:7 CIM/AREIA  | m²           | 20,68         |
| <b>6</b>     | <b>COBERTURA (QUADRA)</b>  |              |               |
| 6.1          | FABRICAÇÃO, FORNECIMENTO E MONTAGEM DE ESTRUTURA EM AÇO SAC 41 TIPO VIGA TRELIÇADA EM ARCO PARA COBERTURA DE QUADRA, INCL. PILARES, VIGAS METÁLICAS, CALHAS, DESCIDA D'ÁGUA COBERTURA EM TELHA ONDULADA E= 0,65MM-MF-18 METFORM OU SIMILAR, PINTURA DA ESTRUTURA | m²           | 370,00        |
| <b>7</b>     | <b>INSTALAÇÕES ELETRICAS</b>   |              |               |
| 7.1          | LAMPADA VAPOR METALICO 400W -220V- BASE E-40   | und.         | 4,00          |
| 7.2          | REATOR P/ LÂMPADA VM 400W - 220V ALTO FATOR DE POTENCIA (1º LAINHA DE MERCADO)   | und.         | 4,00          |
| 7.3          | TOMADA DE CORRENTE TIPO UNIVERSAL DE 110V DE EMBUTIR EM CAIXA DE METAL, COM PLACA DE BUQUELITE, 2 POLOS + TERRA (FASE, NEUTRO E TERRA) INCLUSIVE FOCÇÃO NA ESTRUTURA   | und.         | 4,00          |

12

Este documento encontra-se registrado no Conselho Regional de Engenharia e Agronomia do Estado do Maranhão, vinculado à Certidão nº 877006/2022, em 15/12/2022



Certidão nº 877006/2022  
 15/12/2022, 15:06  
 Chave de Impressão: bZZ1c

O documento neste ato registrado foi emitido em 15/12/2022 e contém 14 folhas



**FCM****EMPREENDIMENTOS EIRELI - ME**000329  
Fis

Proc. Nº 33 /2022

Ass. 

|           |  |      |         |
|-----------|--|------|---------|
| 7.4       | PROJETOR RETANGULAR FECHADO PARA LAMPADA VAPOR DE MERCURIO/SODIO 250 W A 500 W, CABECEIRAS EM ALUMINIO FUNDIDO, CORPO EM ALUMINIO ANODIZADO, PARA LAMPADA E40 FECHAMENTO EM VIDRO TEMPERADO. | und. | 4,00    |
| 7.5       | QUADRO DE DISTRIBUIÇÃO PARA 8 MÓDULOS COM BARRAMENTO E CHAVE   | und. | 1,00    |
| 7.6       | DISJUNTOR BIPOLAR TERMOMAGNÉTICO 10KA, DE 15A  | und. | 4,00    |
| 7.7       | ATERRAMENTO COMPLETO, COM HASTES COPPERWELD 5/8" X 2,40 M  | und. | 1,00    |
| 7.8       | ELETRODUTO PVC RIGIDO, ROSCA, INCLUSIVE CONEXOES D= 3/4"   | m    | 80,00   |
| 7.9       | CABO FLEX PLÁSTICO, ISOLAMENTO 750V # 2,5 MM²  | m    | 500,00  |
| 7.10      | CABO DE COBRE NU # 6MM² P/ ATERRAMENTO INCLUSIVE SUPORTE   | m    | 12,00   |
| 7.11      | CAIXA DE PASSAGEM EM ALVENARIA E TAMPA DE CONCRETO, FUNDO DE BRITA, TIPO 1, 30 X30 X 40 CM INCLUSIVE ESCAVAÇÃO, REATERRO E BOTA-FORA   | und. | 4,00    |
| 7.12      | CABO FLEX.PLASTICO (ISOL 750V) / (ISOL 1KV) # 10,0 MM2, ISOLAMENTO 750V  | m    | 100,00  |
| 7.13      | ELETRODUTO DE PVC RIGIDO, ROSCA, INCLUSIVE CONEXÃO , D= 1"   | m    | 25,00   |
| <b>8</b>  | <b>PINTURA</b>   |      |         |
| 8.1       | PINTURA LÁTEX PVA, 2 DEMÃOS SEM MASSA CORRIDA  | m²   | 20,68   |
| 8.2       | PINTURA ACRÍLICA DE PISO DE QUADRAS ESPORTIVA  | m²   | 293,00  |
| 8.3       | MASSA ÚNICA, PARA RECEBIMENTO DE PINTURA EM ARGAMASSA 1:2:8, PREPARADO EM BETONEIRA  | m²   | 1093,00 |
| 8.4       | PINTURA ACRÍLICA PARA DEMARCAÇÃO DE QUADRA ESPORTIVA   | m    | 220,00  |
| <b>9</b>  | <b>ALAMBRADO/ GUARDA-CORPO</b>   |      |         |
| 9.1       | ALAMBRADO PARA QUADRA ESPORTIVA, COM TELA DE ARAME GALVANIZADO FIO 12 # 2", FIXADO EM QUADROS DE TUBOS DE AÇO GALVANIZADO D = 2", ALT. = 4,00 M  | m    | 286,32  |
| 9.2       | PORTÃO EM TUBO GALVANIZADO 2 1/2 C/ TELA FIO 12 # 1/2  | m²   | 4,80    |
| 9.3       | GUARDA-CORPO EM TUBO GALVANIZADO DIN 2440 D = 2", COM SUBDIVISÕES EM TUBO DE AÇO D = 1/2", H = 1,05 M  | m    | 3,00    |
| <b>10</b> | <b>EQUIPAMENTOS ESPORTIVOS</b>   |      |         |
| 10.1      | TRAVES DE GOL EM TUBO GALVANIZADO P/ QUADRA  | un.  | 2,00    |
| 10.2      | REDE DE VÓLEI C/ MASTRO EM TUBO GALVANIZADO S/ PEDESTAL  | cj   | 1,00    |
| 10.3      | TABELA DE BASQUETE EM POSTE METÁLICO E SUPORTE DE PISO   | un.  | 2,00    |
| <b>11</b> | <b>PISCINA</b>   |      |         |
| 11.1      | ESCAVAÇÃO MANUAL DE VALAS H => 1,5M  | m²   | 120,59  |
| 11.2      | APILOAMENTO DO FUNDO DE VALAS COM SOQUETE  |      | 98,56   |
| 11.3      | ATERRO COMPACTADO MANUAL, COM SOQUETE  | un.  | 62,99   |
| 11.4      | REDE DE VÓLEI C/ MASTRO EM TUBO GALVANIZADO S/ PEDESTAL  | cj   | 101,51  |
| 11.5      | TABELA DE BASQUETE EM POSTE METÁLICO E SUPORTE DE PISO   | un.  | 2,00    |
| 11.6      | LIMPEZA GERAL DE OBRA  | m²   | 427,81  |
| <b>12</b> | <b>PISOS</b>   |      |         |
| 12.1      | LASTRO DE BRITA 2 OU 3 APILOADO MANUALMENTE  | m²   | 87,76   |

13

Este documento encontra-se registrado no Conselho Regional de Engenharia e Agronomia do Estado do Maranhão, vinculado à Certidão nº 877006/2022, em 15/12/2022 em

Certidão nº 877006/2022  
15/12/2022, 15:06  
Chave de Impressão: bZZ1c

O documento neste ato registrado foi emitido em 15/12/2022 e contém 14 folhas



FCM EMPREENDIMENTO EIRELI - ME - CNPJ: 09.572.238/0001-98 I.M: 98231778 R. ESTE UNIDADE 103 Nº 02, CIDADE OPERARIA  
65058239 - SAO LUIS-MA E-MAIL: FCM EMPREENDIMENTOS.FRS@GMAIL.COM TELEFONE: (98) 9-8767-9137 - (98) 9-8279-3159 - (98) 9-8685-9424

# FCM

## EMPREENDIMENTOS EIRELI - ME

000330  
Fls \_\_\_\_\_  
Proc. Nº 33 /2022

Ass. *[Assinatura]*

|           |   |      |          |
|-----------|---|------|----------|
| 12.2      | LAJE DE TRANSIÇÃO E= 8CM, FCK=18MPA USINADO (MECANIZADO), INCLUSIVE TELA 0,97 KG/M2 E ACABAMENTO NIVEL ZERO | m²   | 382,71   |
| 12.3      | CONTRAPISO DESEMPENADO, C/ARGAMASSA 1:3, SEM JUNTA E= 2,5CM   | m²   | 989,96   |
| 12.4      | PISO EM CERAMICA 15,5 X 15,5 CM BRILHANTE BOLD AZUL PISCINA COLANTE, COM REJUNTAMENTO EM CIMENTO BRANCO     | m²   | 368,78   |
| <b>13</b> | <b>ÁREA MOLHADA</b>   |      |          |
| 13.1      | PISO ANTI DERRAPANTE FOSCO 30 X30 CM – ELIANE   | m²   | 89,54    |
| 13.2      | PISO EMBORRACHADO E/OU ANTI ADERENTE PLACAS DE 0,60 X 0,60 CM   | m²   | 96,34    |
| 13.3      | LASTRO DE BRITA 2 OU 3 APOILOADO MANUALMENTE  | m³   | 87,76    |
| 13.4      | LAJE DE TRANSIÇÃO E= 8CM, FCK=18MPA USINADO (MECANIZADO), INCLUSIVE TELA 0,97 KG/M2 E ACABAMENTO NIVEL ZERO | m²   | 382,71   |
| 13.5      | CONTRAPISO DESEMPENADO, C/ARGAMASSA 1:3, SEM JUNTA E= 2,5CM   | m²   | 989,96   |
| 13.6      | PISO EM CERAMICA 15,5 X 15,5 CM BRILHANTE BOLD AZUL PISCINA COLANTE, COM REJUNTAMENTO EM CIMENTO BRANCO     | m²   | 458,25   |
| 13.7      | FORNECIMENTO E INSTALAÇÃO DE CHUVEIRO ATLAS   | und. | 2,00     |
| <b>14</b> | <b>CASA DE BOMBAS</b>   |      |          |
| 14.1      | SISTEMA DE SUÇÃO, TRATAMENTO E TROCA COM BOMBA E CLORIFICADOR E CONTROLE DE PH PARA PISCINAS                | Cj   | 1,00     |
| <b>15</b> | <b>PINTURA ÁREA PISCINA</b>   |      |          |
| 15.1      | MASSA ÚNICA, PARA RECEBIMENTO DE PINTURA EM ARGAMASSA 1:2:8, PREPARADO EM BETONEIRA                         | m²   | 1.583,00 |
| 15.2      | PREPARAÇÃO P/ PINTURA EM TETOS, PVA/ACRÍLICA COM FUNDO SELADOR EM 2 DEMÃOS                                  | m²   | 1.074,00 |
| 15.3      | PINTURA ACRÍLICA, EM PAREDES, 2 DEMÃOS COM MASSA CORRIDA PVA, EXCLUSIVE FUNDO SELADOR                       | m²   | 1.583,00 |
| 15.4      | PINTURA ACRÍLICA, EM TETOS, 2 DEMÃOS SOBRE MASSA ACRÍLICA   | m²   | 1.074,00 |
| <b>16</b> | <b>COBERTURA (ÁREA PISCINA/CHURRASQUEIRA)</b>   |      |          |
| 16.1      | RETIRADA E RECOLOCAÇÃO DE TELHAS CERÂMICAS COM TELHA NOVAS  | m³   | 870,76   |
| 16.2      | COLOCAÇÃO TELHAS DE FIBRA DE VIDRO  | m²   | 85,65    |
| 16.3      | MADEIRAMENTO COMPLETO   | m²   | 989,96   |
| 16.4      | CALHAS DE PVC   | m    | 108,25   |
| 16.5      | RUFOS E PINGADEIRAS   | M    | 108,25   |
| <b>17</b> | <b>LIMPEZA GERAL DE OBRA</b>  |      |          |
| 13.7      | LIMPEZA GERAL DE OBRA   | m²   | 987,70   |

14

São Luís, MA 15 de Dezembro de 2022

FCM EMPREENDIMENTOS EIRELI - ME  
SÁVIO RODRIGUES MESQUITA  
GERENTE CONTRATOS  
RG: 105.797599-8 SSP-MA

SAVIO RODRIGUES  
MESQUITA

Assinado de forma digital por SAVIO RODRIGUES MESQUITA  
DN: cn=SAVIO RODRIGUES MESQUITA, o=SAVIO RODRIGUES MESQUITA, ou=CPF:66699550306, email=cic.mesquita@gmail.com, c=BR  
Dados: 2022.12.14 12:03:02 -03'00'

Certidão nº 877006/2022  
15/12/2022, 15:06  
Chave de Impressão: bZZ1c

O documento neste ato registrado foi emitido em 15/12/2022 e contém 14 folhas

Este documento encontra-se registrado no Conselho Regional de Engenharia e Agronomia do Estado do Maranhão, vinculado à Certidão nº 877006/2022, em 15/12/2022 emitida em



LAUDO TÉCNICO



EM VISTORIA TÉCNICA REALIZADA, CONSTATOU-SE QUE O PROFISSIONAL, SAUL MONDENGO CARVALHO, ENGENHEIRO CIVIL CREA/CONFEA 111843219-3 MA, ENDEREÇO RUA CORONEL EURÍPEDES BEZERRA 02, CONDOMÍNIO ARIRIZAL RESIDENCE, TURU, SÃO LUIS – MA JUNTAMENTE COM A EMPRESA R A S SOUSA EMPREENDIMENTOS E CONSTRUTORA E SERVIÇOS LTDA INSCRITA NO CNPJ 11.451.552/0001-32, SITUADA NA RUA AREAL, Nº 01, ZONA RURAL, ANAJATUBA, ESTADO DO MARANHÃO, EXECUTOU OS SERVIÇOS DE CONSTRUÇÃO E AMPLIAÇÃO DE RESIDÊNCIA COM DOIS PAVIMENTOS COM ÁREA DE LAZER NO POVOADO SANTA VITÓRIA, NA CIDADE DE DOM PEDRO NO ESTAD DO MARANHÃO. O SUPRACITADO SERVIÇO FOI CONTRATADO PELA EMPRESA FCM EMPREENDIMENTOS EIRELI – ME, INSCRITA NO CNPJ º 69.572.238/0001-98, TENDO SUA SEDE NA RUA ESTE (UNIDADE 103), Nº 02, CIDADE OPERÁRIA, SÃO LUIS - MA . A OBRA FOI INICIADA EM 20 DE AGOSTO DE 2022 E FINALIZADA EM 15 DE DEZEMBRO DE 2022, OBEDECENDO RIGOROSAMENTE AS NORMAS TÉCNICAS DA ABNT.

SÃO LUIS – MA, 15 DE DEZEMBRO DE 2022

*Natália Melo Costa*  
**Natália Melo Costa**  
Engenheira Civil  
CREA-MA 1115689690

NATÁLIA MELO COSTA  
ENGENHEIRA CIVIL  
CRE/CONFEA:111568969-0  
CPF:022.762.453-01

Este documento encontra-se registrado no Conselho Regional de Engenharia e Agronomia do Estado do Maranhão, vinculado a Certidão nº 877006/2022, em 15/12/2022 emitida em



*[Handwritten signature]*

Certidão nº 877006/2022  
15/12/2022, 15:06  
Chave de Impressão: bZZ1c

O documento neste ato registrado foi emitido em 15/12/2022 e contém 1 folhas

M





Anotação de Responsabilidade Técnica - ART  
Lei nº 6.496, de 7 de dezembro de 1977

**CREA-MA**

**ART OBRA / SERVIÇO**  
Nº MA20220597443

Conselho Regional de Engenharia e Agronomia do Estado do Maranhão

INICIAL

**1. Responsável Técnico**  
NATALIA MELO COSTA  
Título profissional: ENGENHEIRA CIVIL

RNP: 1115689690  
Registro: 1115689690MA

**2. Dados do Contrato**  
Contratante: SAUL MONDONGO CARVALHO  
RUA CORONEL EURÍPEDES BEZERRA  
Complemento: \_\_\_\_\_ Bairro: TURU  
Cidade: SÃO LUÍS UF: MA

CPF/CNPJ: 012.170.443-29  
Nº: 02  
CEP: 65066260



Contrato: Não especificado Celebrado em:  
Valor: R\$ 1.000,00 Tipo de contratante: Pessoa Física  
Ação Institucional: Outros

**3. Dados da Obra/Serviço**  
RUA CORONEL EURÍPEDES BEZERRA Nº: 02  
Complemento: \_\_\_\_\_ Bairro: TURU  
Cidade: SÃO LUÍS UF: MA CEP: 65066260  
Data de Início: 14/12/2022 Previsão de término: 23/01/2023 Coordenadas Geográficas: -2.517523, -44.225826  
Finalidade: \_\_\_\_\_ Código: Não Especificado  
Proprietário: SAUL MONDONGO CARVALHO CPF/CNPJ: 012.170.443-29

**4. Atividade Técnica**

| 14 - Elaboração  | Quantidade | Unidade |
|--|------------|---------|
| 66 - Laudo > CONSTRUÇÃO CIVIL > EDIFICAÇÕES > DE EDIFICAÇÃO > #1.1.1.1 - DE ALVENARIA  | 3.000,00   | m²      |
| 66 - Laudo > SANEAMENTO AMBIENTAL > SISTEMA DE ABASTECIMENTO DE ÁGUA > DE SISTEMA DE ABASTECIMENTO DE ÁGUA > #6.1.3.5 - INSTALAÇÕES HIDRÁULICAS EM SISTEMAS DE ABASTECIMENTO DE ÁGUA | 80,00      | pontos  |
| 66 - Laudo > ELETROTÉCNICA > INSTALAÇÕES ELÉTRICAS > DE INSTALAÇÕES ELÉTRICAS EM BAIXA TENSÃO > #11.10.1.1 - PARA FINS RESIDENCIAIS  | 400,00     | pontos  |

Após a conclusão das atividades técnicas o profissional deve proceder a baixa desta ART

**5. Observações**  
LAUDO TÉCNICO ATESTANDO QUE O PROFISSIONAL, SAUL MONDONGO CARVALHO REGISTRADO NO CREA/CONFEA 111843219-3 MA, EXECUTOU DE FORMA SATISFATORIA E SEGUINDO ÀS NORMAS VIGENTES OS SERVIÇOS DE CONSTRUÇÃO E AMPLIAÇÃO DE RESIDÊNCIA COM DOIS PAVIMENTOS COM ÁREA DE LAZER NO POVOADO SANTA VITÓRIA, NA CIDADE DE DOM PEDRO NO ESTAD DO MARANHÃO.

**6. Declarações**  
- Cláusula Compromissória: Qualquer conflito ou litígio originado do presente contrato, bem como sua interpretação ou execução, será resolvido por arbitragem, de acordo com a Lei no. 9.307, de 23 de setembro de 1996, por meio do Centro de Mediação e Arbitragem - CMA vinculado ao Crea-MA, nos termos do respectivo regulamento de arbitragem que, expressamente, as partes declaram concordar.  
- Declaro que estou cumprindo as regras de acessibilidade previstas nas normas técnicas da ABNT, na legislação específica e no decreto n. 5296/2004.

**7. Entidade de Classe**  
UFMA - UNIVERSIDADE FEDERAL DO MARANHÃO

**8. Assinaturas**  
Declaro serem verdadeiras as informações acima

Local \_\_\_\_\_ de \_\_\_\_\_ data \_\_\_\_\_

Natalia Melo Costa  
Engenheira Civil  
CREA-MA 1115689690  
SAUL MONDONGO CARVALHO - CPF: 012.170.443-29

**9. Informações**  
\* A ART é válida somente quando quitada, mediante apresentação do comprovante do pagamento ou conferência no site do Crea.

**10. Valor**  
Valor da ART: R\$ 88,78 Registrada em: 15/12/2022 Valor pago: R\$ 88,78 Nosso Número: 8304307702

A autenticidade desta ART pode ser verificada em: <https://crea-ma.sitac.com.br/publico/>, com a chave: Cy563  
Impresso em: 15/12/2022 às 10:40:07 por: , ip: 45.174.160.88

www.creama.org.br telefone@creama.org.br  
Tel: (98) 2106-8300 Fax: (98) 2106-8300



Este documento encontra-se registrado no Conselho Regional de Engenharia e Agronomia do Estado do Maranhão, vinculado à Certidão nº 877006/2022, em 15/12/2022 em



Certidão nº 877006/2022  
15/12/2022, 15:06  
Chave de Impressão: bzz1c

O documento neste ato registrado foi emitido em 15/12/2022 e contém 1 folhas





Certidão de Acervo Técnico - CAT  
Resolução Nº 1025 de 30 de Outubro de 2009  
Resolução Nº 218 de 29 de Junho de 1973

**CREA-MA**

CAT COM REGISTRO DE ATESTADO

**876941/2022**

Atividade concluída

Conselho Regional de Engenharia e Agronomia do Estado do Maranhão

CERTIFICAMOS, em cumprimento ao disposto na Resolução nº 1.025, de 30 de outubro de 2009, do Confea, que consta dos assentamentos deste Conselho Regional de Engenharia e Agronomia do Estado do Maranhão - Crea-MA, o Acervo Técnico do profissional **SAUL MONDEGO CARVALHO** referente à(s) Anotação(ões) de Responsabilidade Técnica - ART abaixo discriminada(s):

Profissional: **SAUL MONDEGO CARVALHO**  
Registro: **1118432193MA** RNP: **1118432193**  
Título profissional: **ENGENHEIRO CIVIL**

**FIS 00333**

Proc. Nº **33 / 2022**

Ass.   
Baixada em: **14/12/2022**

Número da ART: **MA20220593062**

Tipo de ART: **OBRA / SERVIÇO**

Registrada em: **02/12/2022**

Forma de registro: **INICIAL**

Participação técnica: **INDIVIDUAL**

Empresa contratada: **R A S SOUSA EMPREENDIMENTO E CONSTRUTORA E SERVICOS LTDA**

Contratante: **C N C CENTRO NOVO CONSTRUCOES E SERVICOS LTDA**

CPF/CNPJ: **14.092.512/0001-30**

Endereço do contratante: **AVENIDA AIRTON SENA**

Nº: **30**

Complemento:

Bairro: **CENTRO**

Cidade: **CENTRO NOVO DO MARANHÃO**

UF: **MA**

CEP: **65299000**

Contrato:

Celebrado em:

Valor do contrato: **R\$ 350.000,00**

Tipo de contratante: **Pessoa Jurídica de Direito Privado**

Ação institucional: **Agricultura familiar**

Endereço da obra/serviço: **AVENIDA AIRTON SENA**

Nº: **30**

Complemento:

Bairro: **CENTRO**

Cidade: **CENTRO NOVO DO MARANHÃO**

UF: **MA**

CEP: **65299000**

Coordenadas Geográficas: **-2.829131, -46.362468**

Data de início: **20/08/2022**

Conclusão efetiva: **02/12/2022**

Finalidade:

Proprietário: **C N C CENTRO NOVO CONSTRUCOES E SERVICOS LTDA**

CPF/CNPJ: **14.092.512/0001-30**

Atividade Técnica: **16 - Execução ELETROTÉCNICA > INSTALAÇÕES ELÉTRICAS > DE INSTALAÇÕES ELÉTRICAS EM BAIXA TENSÃO > #11.10.1.2 - PARA FINS COMERCIAIS 49 - Execução de obra 403.05 metro quadrado; 16 - Execução CONSTRUÇÃO CIVIL > EDIFICAÇÕES > DE REFORMA DE EDIFICAÇÃO > #1.1.2.1 - DE ALVENARIA 49 - Execução de obra 403.05 metro quadrado; 16 - Execução CONSTRUÇÃO CIVIL > INSTALAÇÕES HIDROSSANITÁRIAS > #1.4.1 - DE SISTEMA DE ÁGUA POTÁVEL 49 - Execução de obra 403.05 metro quadrado; 16 - Execução CONSTRUÇÃO CIVIL > INSTALAÇÕES HIDROSSANITÁRIAS > #1.4.3 - DE INSTALAÇÃO DE SISTEMA DE ESGOTO SANITÁRIO 49 - Execução de obra 403.05 metro quadrado; 16 - Execução CONSTRUÇÃO CIVIL > INSTALAÇÕES DE PREVENÇÃO E COMBATE A INCÊNDIO > #1.6.6 - DE PREVENÇÃO E COMBATE A INCÊNDIO E PÂNICO 49 - Execução de obra 403.05 metro quadrado; 16 - Execução ESTRUTURAS > ALVENARIA ESTRUTURAL > #2.10.2 - DE REFORÇO DE ESTRUTURAS EM ALVENARIA 49 - Execução de obra 403.05 metro quadrado; 16 - Execução ESTRUTURAS > ALVENARIA ESTRUTURAL > #2.10.3 - DE REPARO DE ESTRUTURAS EM ALVENARIA 49 - Execução de obra 403.05 metro quadrado; 16 - Execução TRANSPORTES > INFRAESTRUTURA URBANA > DE PAVIMENTAÇÃO > #4.2.1.1 - EM CONCRETO PARA VIAS URBANAS 49 - Execução de obra 103.00 metro quadrado;**

**Observações**

ART REFERENTE A REFORMA E REESTRUTURAÇÃO PREDIAL DAS ÁREAS INTERNAS E EXTERNAS DA SEDE DA EMPRESA C N C CENTRO NOVO CONSTRUCOES E SERVIÇOS LTDA, LOCALIZADA NO MUNICÍPIO DE CENTRO NOVO DO MARANHÃO-MA.

**Informações Complementares**





Certidão de Acervo Técnico - CAT  
Resolução Nº 1025 de 30 de Outubro de 2009  
Resolução Nº 218 de 29 de Junho de 1973

**CREA-MA**

CAT COM REGISTRO DE ATESTADO

**876941/2022**

Atividade concluída

**Conselho Regional de Engenharia e Agronomia do Estado do Maranhão**

CERTIFICAMOS, finalmente, que se encontra vinculado à presente Certidão de Acervo Técnico – CAT, o atestado contendo 5 folha(s), expedido pelo contratante da obra/serviço, a quem cabe a responsabilidade pela veracidade e exatidão das informações nele constantes.

Certidão de Acervo Técnico nº 876941/2022  
14/12/2022, 18:09  
8ZWA3


A Certidão de Acervo Técnico (CAT) à qual o atestado está vinculado constituirá prova da capacidade técnico-profissional da pessoa jurídica somente se o responsável técnico indicado estiver ou venha a ser integrado ao seu quadro técnico por meio de declaração entregue no momento da habilitação ou da entrega das propostas.

Certificamos que se encontra vinculado à presente CAT o atestado apresentado em cumprimento à Lei nº 8.666/93, expedido pela pessoa jurídica contratante, a quem cabe a responsabilidade pela veracidade e exatidão das informações nele constantes. É de responsabilidade deste Conselho a verificação da atividade profissional em conformidade com a Lei nº 5.194/66 e Resoluções do Conselho Federal de Engenharia e Agronomia - CONFEA.

Esta certidão perderá a validade, caso ocorra qualquer alteração posterior dos elementos cadastrais nela contidos.

Fica(m) Excluído(s), no entanto, o(s) serviço(s) cujas atribuições não competem ao(s) profissional(is) em questão.

A autenticidade desta Certidão pode ser verificada em: <https://crea-ma.sitac.com.br/publico/>, com a chave: 8ZWA3




*[Handwritten signature]*

*[Handwritten signature]*

*[Handwritten signature]*





Centro Novo Construções e Serviços Ltda - ME



**DECLARAÇÃO DE EXECUÇÃO E CAPACIDADE TÉCNICA**

DECLARAMOS para devidos fins que a Empresa **R A S SOUSA EMPREENDIMENTOS E CONSTRUTORA E SERVIÇOS LTDA**, pessoa jurídica de direito privado, inscrita no CNPJ sob nº 11.451.552/0001-32, sediada à Rua Areal, nº 01, Zona Rural, Anajatuba/MA, executou de de acordo com os termos contratuais os serviços de **REFORMA E RESTRUTURAÇÃO PREDIAL DAS ÁREAS INTERNAS E EXTERNAS DA SEDE DESTA EMPRESA, CENTRO NOVO CONSTRUÇÕES E SERVIÇOS LTDA ME**, pessoa jurídica de direito privado, inscrita no CNPJ sob nº CNPJ: 14.092.512/0001-30, com sede à Avenida Airton Sena, nr 30, Centro, Centro Novo do Maranhão, no período de **20 de agosto de 2022 a 02 de dezembro de 2022**, sendo a Responsabilidade Técnica dos serviços do srº **Saul Mondego Carvalho**, Engenheiro Civil, RNP nº 1118432193. Serviço executado conforme o detalhamento e quantitativos que segue:

| IMPLANTAÇÃO E MOBILIZAÇÃO DA OBRA   |        |      |
|---|--------|------|
| PLACA DE OBRA EM CHAPA DE AÇO GALVANIZADO, FIXADA EM ESTRUTURA DE MADEIRA NAS DIMENSÕES 2,00X1,20 M   | 2,40   | m²   |
| DEMOLIÇÃO E RETIRADA - REFORMA  |        |      |
| RETIRADA DE APARELHOS SANITARIOS  | 6,00   | und. |
| DEMOLIÇÃO MECÂNICA DE CONCRETO ARMADO   | 9,07   | m²   |
| DEMOLIÇÃO DE PISO CERÂMICO  | 123,70 | m²   |
| DEMOLIÇÃO DE RODAPÉ CERÂMICO, DE FORMA MANUAL, SEM REAPROVEITAMENTO. AF_12/2017   | 20,50  | m    |
| DEMOLIÇÃO DE PAVIMENTAÇÃO DE TACO DE MADEIRA  | 34,85  | m²   |
| RETIRADA DE RODAPÉ DE MADEIRA   | 29,55  | m    |
| RETIRADA DE PORTAS, JANELAS E CAIXILHOS   | 67,43  | m²   |
| DEMOLIÇÃO DE ALVENARIA DE TJOLO FURADO  | 4,52   | m³   |
| RETIRADA DE PAINEL DIVISÓRIO TIPO DIVILUX   | 9,36   | m²   |
| DEMOLIÇÃO DE REVESTIMENTO CERÂMICO, DE FORMA MANUAL, SEM REAPROVEITAMENTO. AF_12/2017   | 77,06  | m²   |
| RETIRADA DE GRANITO (SOLEIRA JANELAS)   | 8,30   | m²   |
| REMOÇÃO DE INTERRUPTORES/TOMADAS ELÉTRICAS, DE FORMA MANUAL, SEM REAPROVEITAMENTO. AF_12/2017   | 35,00  | und. |
| REMOÇÃO DE CABOS ELÉTRICOS, DE FORMA MANUAL, SEM REAPROVEITAMENTO. AF_12/2017   | 250,00 | m    |
| REMOÇÃO DE TUBULAÇÕES (TUBOS E CONEXÕES) DE ÁGUA FRIA, DE FORMA MANUAL, SEM REAPROVEITAMENTO. AF_12/2017  | 75,00  | m    |
| REMOÇÃO DE LUMINÁRIAS, DE FORMA MANUAL, SEM REAPROVEITAMENTO. AF_12/2017  | 27,00  | und. |
| REMOÇÃO DE GRADES METÁLICAS (GRADES JANELAS/CERCAS)   | 80,17  | m²   |
| REPARO GRADES DE PROTEÇÃO METÁLICAS   | 10,00  | m²   |
| PAREDES, PAINÉIS E REVESTIMENTOS - REFORMA  |        |      |
| ALVENARIA DE VEDAÇÃO DE BLOCOS CERÂMICOS FURADOS NA VERTICAL DE 14X19X39CM (ESPESSURA 14CM) DE PAREDES COM ÁREA LÍQUIDA MENOR QUE 6M² COM VÃOS E ARGAMASSA DE ASSENTAMENTO COM PREPARO EM BETONEIRA. AF_06/2014 | 8,40   | m³   |
| ALVENARIA DE VEDAÇÃO DE BLOCOS CERÂMICOS FURADOS NA VERTICAL DE 14X19X39 (ESPESSURA 14CM) DE PAREDES COM ÁREA LÍQUIDA MAIOR OU IGUAL A 6m² COM VAOS E ARGAMASSA DE ASSENTAMENTO COM PREPARO EM BETONEIRA        | 26,39  | m³   |

Avenida Airton Sena nº 30 - Centro - Centro Novo do Maranhão CEP: 65299-000  
 CNPJ: 14.092.512/0001-30  
 Insc. Estadual: 12.364.839-4  
 Fone: (98) 3324.1242 Cel: 981689843 / 987532281  
 Email: cncnovoconstrucoes2009@gmail.com

[Handwritten Signature]

Digitizado com Ca

Este documento encontra-se registrado no Conselho Regional de Engenharia e Agronomia do Estado do Maranhão, vinculado à Certidão nº 876941/2022, em 14/12/2022 em




Certidão nº 876941/2022  
 14/12/2022, 18:20  
 Chave de Impressão: 8ZWA3

O documento neste ato registrado foi emitido em 14/12/2022 e contém 5 folhas







Centro Novo Construções e Serviços Ltda - ME

000336  
Fls \_\_\_\_\_  
Proc. Nº 33 / 2022  
ASS: *[Handwritten Signature]*

|   |       |    |
|---|-------|----|
| CHAPISCO APLICADO EM ALVENARIAS E ESTRUTURAS DE CONCRETO INTERNAS, COLHER DE PEDREIRO. ARGAMASSA TRAÇO 1:3 COM PREPARO EM BETONEIRA 400L. AF_06/2014  | 66,46 | m² |
| CHAPISCO APLICADO EM ALVENARIA E ESTRUTURAS DE CONCRETO DE FACHADA, COM COLHER DE PEDREIRO, ARGAMASSA TRAÇO 1:3 COM PREPARO EM EM BETONEIRA 400L. AF_06/2014  | 5,04  | m² |
| EMBOÇO, PARA RECEBIMENTO DE CERÂMICA, EM ARGAMASSA TRAÇO 1:2:8, PREPARO MECÂNICO COM BETONEIRA 400L, APLICADO MANUALMENTE EM FACES INTERNAS DE PAREDES, PARA AMBIENTE COM ÁREA MENOR QUE 5M2, ESPESSURA DE 20MM, COM EXECUÇÃO DE TALISCAS. AF_06/2014 | 9,68  | m² |

|  |          |    |
|--|----------|----|
| EMBOÇO, PARA RECEBIMENTO DE CERÂMICA, EM ARGAMASSA TRAÇO 1:2:8, PREPARO MECÂNICO COM BETONEIRA 400L, APLICADO MANUALMENTE EM FACES INTERNAS DE PAREDES, PARA AMBIENTE COM ÁREA ENTRE 5M2 E 10M2, ESPESSURA DE 20MM, COM EXECUÇÃO DE TALISCAS. AF_06/2014           | 15,55    | m² |
| EMBOÇO, PARA RECEBIMENTO DE CERÂMICA, EM ARGAMASSA TRAÇO 1:2:8, PREPARO MECÂNICO COM BETONEIRA 400L, APLICADO MANUALMENTE EM FACES INTERNAS DE PAREDES, PARA AMBIENTE COM ÁREA MAIOR QUE 10M2, ESPESSURA DE 20MM, COM EXECUÇÃO DE TALISCAS. AF_06/2014             | 2,46     | m² |
| MASSA ÚNICA, PARA RECEBIMENTO DE PINTURA, EM ARGAMASSA TRAÇO 1:2:8, PREPARO MECÂNICO COM BETONEIRA 400L, APLICADA MANUALMENTE EM FACES INTERNAS DE PAREDES, ESPESSURA DE 20MM, COM EXECUÇÃO DE TALISCAS. AF_06/2014  | 47,34    | m² |
| MASSA ÚNICA, PARA RECEBIMENTO DE PINTURA, EM ARGAMASSA TRAÇO 1:2:8, PREPARO MECÂNICO COM BETONEIRA 400L, APLICADA MANUALMENTE EM TETO, ESPESSURA DE 10MM, COM EXECUÇÃO DE TALISCAS. AF_03/2015   | 1,96     | m² |
| EMBOÇO OU MASSA ÚNICA EM ARGAMASSA TRAÇO 1:2:8, PREPARO MECÂNICO COM BETONEIRA 400 L, APLICADA MANUALMENTE EM PANOS CEGOS DE FACHADA (SEM PRESENÇA DE VÃOS), ESPESSURA DE 25 MM. AF_06/2014  | 5,04     | m² |
| PEITORIL DE GRANITO 17 cm  | 39,60    | m  |
| REVESTIMENTO CERÂMICO PARA PAREDES INTERNAS COM PLACAS TIPO ESMALTADA EXTRA DE DIMENSÕES 33X45 CM APLICADAS EM AMBIENTES DE ÁREA MENOR QUE 5M² NA ALTURA INTEIRA DAS PAREDES. AF_06/2014   | 38,72    | m² |
| REVESTIMENTO CERÂMICO PARA PAREDES INTERNAS COM PLACAS TIPO ESMALTADA EXTRA DE DIMENSÕES 33X45 CM APLICADAS EM AMBIENTES DE ÁREA MAIOR QUE 5M² NA ALTURA INTEIRA DAS PAREDES. AF_06/2014   | 76,95    | m² |
| ESPELHO CRISTAL, ESPESSURA 4MM, COM PARAFUSOS DE FIXAÇÃO, SEM MOLDURA  | 4,77     | m² |
| VERGA MOLDADA IN LOCO EM CONCRETO PARA PORTAS COM ATÉ 1,5 M DE VÃO. AF_03/2016   | 5,80     | m  |
| <b>PISOS E PAVIMENTAÇÕES - REFORMA</b>   |          |    |
| CONTRAPISO EM ARGAMASSA TRAÇO 1:4 (CIMENTO E AREIA), PREPARO MECÂNICO COM BETONEIRA 400L, APLICADO EM ÁREAS SECAS SOBRE LAJE, ADERIDO ESPESSURA 2CM. AF_06/2014  | 169,46   | m² |
| REVESTIMENTO CERÂMICO PARA PISO COM PLACAS TIPO ESMALTADA EXTRA DE DIMENSÕES 60x60 CM APLICADA EM AMBIENTES DE ÁREA MENOR QUE 5 M2. AF_06/2014   | 400      | m² |
| REVESTIMENTO CERÂMICO PARA PISO COM PLACAS TIPO ESMALTADA EXTRA DE DIMENSÕES 60x60 CM APLICADA EM AMBIENTES DE ÁREA ENTRE 5 M2 E 10 M2. AF_06/2014   | 400      | m² |
| REVESTIMENTO CERÂMICO PARA PISO COM PLACAS TIPO ESMALTADA EXTRA DE DIMENSÕES 60x60 CM APLICADA EM AMBIENTES DE ÁREA MAIOR QUE 10 M2. AF_06/2014  | 218,70   | m² |
| EXECUÇÃO EM PISO DE CONCRETO LISO POLIDO, FCK=25MPA, ESP. 10 CM, ARMADO C/ TELA Q138, BOMBEÁVEL C/ BRITA N. 1, ACAB. SUP. C/ ROTOALISADOR, JUNTAS C/ CORTE SERRA DIAMANT, PREENCH. C/ MASTIQUE, BASE 5CM SOLO BRITA 30%, COM ACABAMENTO DE RESINA E TINTA ACRÍLICA | 250,69   | m² |
| SOLEIRA DE GRANITO 15cm  | 11,95    | m  |
| PAVIMENTAÇÃO/IMPRIMAÇÃO COM ASFALTO DILUIDO CM 30  | 2.000,00 | m² |
| <b>ESQUADRIAS - REFORMA</b>  |          |    |

Este documento encontra-se registrado no Conselho Regional de Engenharia e Agronomia do Estado do Maranhão, vinculado à Certidão nº 876941/2022, em 14/12/2022 em



Avenida Ayrton Senna nº 30 - Centro - Centro Novo do Maranhão CEP: 65299-000  
CNPJ: 14.092.512/0001-30  
Insc. Estadual: 12.164.839-4  
Fone: (98) 3328 1247 Cel: 981689845 / 987532381  
E-mail: [creama@creama.org.br](mailto:creama@creama.org.br)

*[Handwritten Signature]*


Digitalizado com Ca

Certidão nº 876941/2022  
14/12/2022, 18:20

Chave de Impressão: 8ZWA3

O documento neste ato registrado foi emitido em 14/12/2022 e contém 5 folhas





Centro Novo Construções e Serviços Ltda - MA

FIS 000337  
 Proc. Nº 33 / 2022  
 Ass. *[Assinatura]*

|   |        |       |
|---|--------|-------|
| KIT DE PORTA DE MADEIRA PARA PINTURA: SEMI-OGA (LEVE OU MÉDIA), PADRÃO MÉDIO, 80X210CM, ESPESSURA DE 3,5CM, ITENS INCLUIDOS: DOBRADIÇAS, MONTAGEM E INSTALAÇÃO DO BATENTE, FECHADURA COM EXECUÇÃO DO FURO - FORNECIMENTO E INSTALAÇÃO. AF_08/2015 - ABRIR | 7,00   | und.  |
| PORTA DE ALMOFADA DE MADEIRA C/ FORRA, VISTAS E FERRAGENS - (PIVOTANTE - 1,20X2,10)   | 2,52   | m²    |
| PORTA EM ALUMÍNIO DE ABRIR TIPO VENEZIANA COM GUARNIÇÃO, FIXAÇÃO COM PARAFUSOS - FORNECIMENTO E INSTALAÇÃO. AF_08/2015 - (80X210CM)   | 1,68   | m²    |
| JANELA DE ALUMÍNIO DE CORRER, 2 FOLHAS, FIXAÇÃO COM PARAFUSO SOBRE CONTRAMARCO, COM VIDROS PADRONIZADA. AF_07/2016  | 3,93   | m²    |
| JANELA DE ALUMÍNIO DE CORRER, 4 FOLHAS, FIXAÇÃO COM PARAFUSO SOBRE CONTRAMARCO, COM VIDROS, PADRONIZADA. AF_07/2016   | 29,58  | m²    |
| GRADE SIMPLES FERRO PARA PROTEÇÃO DAS JANELAS   | 7,50   | m²    |
| <b>PINTURA - REFORMA</b>  |        |       |
| APLICAÇÃO DE FUNDO SELADOR LÁTEX PVA EM PAREDES, UMA DEMÃO (INTERNO)  | 475,74 | m²    |
| APLICAÇÃO E LIXAMENTO DE MASSA LÁTEX EM PAREDES DUAS DEMÃOS (INTERNO)   | 475,74 | m²    |
| APLICAÇÃO MANUAL DE PINTURA COM TINTA LÁTEX ACRÍLICA EM PAREDES, DUAS DEMÃOS (INTERNO)  | 475,74 | m²    |
| PINTURA DE TETO   | 300    | m²    |
| APLICAÇÃO DE FUNDO SELADOR LÁTEX EM PVA EM TETO, UMA DE MÃO   | 234,17 | m²    |
| APLICAÇÃO MANUAL DE PINTURA COM TINTA LÁTEX EM PVA EM TETO, DUAS DEMÃOS   | 234,17 | m²    |
| APLICAÇÃO DE FUNDO SELADOR ACRÍLICO EM PAREDES, UMA DEMÃO (PAREDES EXTERNAS E MUROS)  | 684,45 | m²    |
| TEXTURA ACRÍLICA, APLICAÇÃO MANUAL, UMA DEMÃO (PAREDES EXTERNAS E MUROS)  | 684,45 | m²    |
| FUNDO ANTICORROSIVO A BASE DE ÓXIDO DE FERRO (ZARCAO), UMA DEMÃO  | 208,50 | m²    |
| PINTURA ESMALTE FOSCO, DUAS DEMÃOS, SOBRE SUPERFÍCIE METÁLICA (GRADES JANELAS/ GRADES SOBRE MUROS/CERCAS DA ENTRADA)  | 208,50 | m²    |
| <b>COBERTURA - REFORMA</b>  |        |       |
| COBERTURA COM TELHA COMUM   | 400    | m²    |
| EXECUÇÃO EM TRAMA DE MADEIRA COMPOSTA POR RIPAS, CAIBRÓS E TERÇAS PARA TELHADOS DE ATÉ 2 ÁGUAS PARA TELHA DE ENCAIXE DE CERÂMICA OU DE CONCRETO, INCLUSO TRANSPORTE VERTICAL.   | 610,74 | m³    |
| CALHA EM CHAPA DE AÇO GALVANIZADO NÚMERO 24, DESENVOLVIMENTO DE 50 CM, INCLUSO TRANSPORTE VERTICAL. AF_06/2016  | 101,90 | m     |
| RUFO EM CHAPA DE AÇO GALVANIZADO NÚMERO 24, CORTE DE 25 CM, INCLUSO TRANSPORTE VERTICAL. AF_06/2016   | 30,40  | m     |
| FORRO EM RÉGUAS DE PVC, FRISADO, PARA AMBIENTES RESIDENCIAIS, INCLUSIVE ESTRUTURA DE FIXAÇÃO. AF_05/2017_P  | 600,00 | m²    |
| ACABAMENTOS PARA FORRO (RODA-FORRO EM PERFIL METÁLICO E PLÁSTICO). AF_05/2017   | 43,00  | m     |
| TESTEIRA DE MADEIRA/BEIRAL 17CM   | 83,40  |       |
| TUBO PVC, SÉRIE R, ÁGUA PLUVIAL, DN 100 MM, FORNECIDO E INSTALADO EM CONDUTORES VERTICAIS DE ÁGUAS PLUVIAIS. AF_12/2014   | 59,80  | m     |
| CURVA 90 GRAUS, PVC, SÉRIE R, ÁGUA PLUVIAL, DN 100 MM, JUNTA ELÁSTICA, FORNECIDO E INSTALADO EM RAMAL DE ENCAMINHAMENTO. AF_12/2014   | 39,00  | unid. |
| <b>INSTALAÇÕES HIDROSSANITÁRIAS - REFORMA</b>   |        |       |
| <b>INSTALAÇÕES HIDRÁULICAS</b>  |        |       |
| LUVA SOLDÁVEL E COM ROSCA, PVC, SOLDÁVEL, DN 25MM X 3/4, INSTALADO EM PRUMADA DE ÁGUA - FORNECIMENTO E INSTALAÇÃO. AF_12/2014   | 2,00   | und.  |
| TORNEIRA CROMADA 1/2" OU 3/4" PARA TANQUE, PADRÃO MÉDIO - FORNECIMENTO E INSTALAÇÃO. AF_12/2013   | 1,00   | und.  |

Avenida Ayrton Senna nº 30 - Centro - Centro Novo do Maranhão CEP: 65.299-000  
 CNPJ: 14.052.512/0001-30  
 Ins. Estadual: 12.364.830-4  
 Fone: (98) 3324 1247 Cel: 981689845 / 982532283  
 Email: [centronovoconstrucoes2016@gmail.com](mailto:centronovoconstrucoes2016@gmail.com)

Este documento encontra-se registrado no Conselho Regional de Engenharia e Agronomia do Estado do Maranhão, vinculado à Certidão nº 876941/2022, em 14/12/2022 em



*[Assinatura]*  
 Digitalizado com Ca

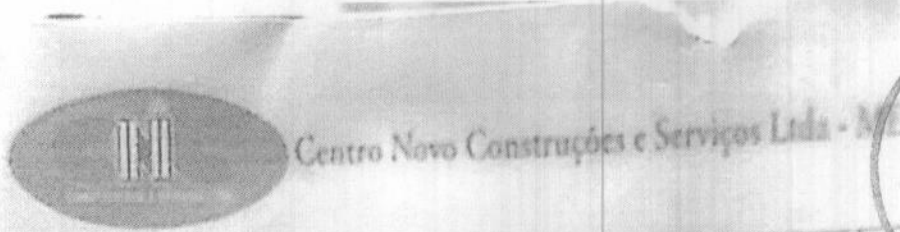
Certidão nº 876941/2022

14/12/2022, 18:20

Chave de Impressão: 8ZWA3

O documento neste ato registrado foi emitido em 14/12/2022 e contém 5 folhas





000338  
 Proc. Nº 33 / 2022  
 Ass. *[assinatura]*

|   |        |      |
|---|--------|------|
| TORNEIRA CROMADA DE MESA, 1/2" OU 3/4", PARA LAVATÓRIO, PADRÃO MÉDIO - FORNECIMENTO E INSTALAÇÃO, AF_12/2013  | 5,00   | und. |
| VASO SANITÁRIO SIFONADO COM CAIXA ACOPLADA LOUÇA BRANCA - PADRÃO MÉDIO, INCLUSO ENGATE FLEXÍVEL EM METAL CROMADO, 1/2 X 40CM - FORNECIMENTO E INSTALAÇÃO, AF_12/2013                            | 1,00   | und. |
| VASO SANITÁRIO SIFONADO CONVENCIONAL PARA PCD SEM FURO FRONTAL COM LOUÇA BRANCA SEM ASSENTO, INCLUSO CONJUNTO DE LIGAÇÃO PARA BACIA SANITÁRIA AJUSTÁVEL - FORNECIMENTO E INSTALAÇÃO, AF_10/2016 | 1,00   | und. |
| PAPELEIRA DE PAREDE EM METAL CROMADO SEM TAMPA, INCLUSO FIXAÇÃO AF_10/2016  | 2,00   | und. |
| REGISTRO DE GAVETA BRUTO, LATÃO, ROSCÁVEL, 3/4", FORNECIDO E INSTALADO EM RAMAL DE ÁGUA, AF_12/2014   | 8,00   | und. |
| ENGATE FLEXÍVEL EM PLÁSTICO BRANCO, 1/2" X 30CM - FORNECIMENTO E INSTALAÇÃO, AF_12/2013   | 5,00   | und. |
| BOLSA DE LIGAÇÃO EM PVC P/ BACIA SANITÁRIA Ø 40MM (1.1/2")  | 2,00   | und. |
| ENGATE FLEXÍVEL EM METAL CROMADO COM CANOPLA 1/2" x 30CM  | 2,00   | und. |
| REGISTRO DE PRESSÃO BRUTO, LATÃO, ROSCÁVEL, 3/4", COM ACABAMENTO E CANOPLA CROMADOS, FORNECIDO E INSTALADO EM RAMAL DE ÁGUA, AF_12/2014   | 2,00   | und. |
| TUBO PVC SOLDÁVEL, DN 25 MM, INSTALADO EM RAMAL OU SUB-RAMAL DE ÁGUA - FORNECIMENTO E INSTALAÇÃO, AF_12/2014  | 54,58  | m    |
| JOELHO 90 GRAUS COM BUCHA DE LATÃO, PVC SOLDÁVEL, DN 25 MM X 3/4", INSTALADO EM RAMAL OU SUB-RAMAL DE ÁGUA - FORNECIMENTO E INSTALAÇÃO, AF_12/2014  | 3,00   | und. |
| JOELHO 90 GRAUS, PVC SOLDÁVEL, DN 25 MM, INSTALADO EM RAMAL OU SUB-RAMAL DE ÁGUA - FORNECIMENTO E INSTALAÇÃO, AF_12/2014  | 10,00  | und. |
| JOELHO 90° RED. SOLDÁVEL/BUCHA LATÃO 25MMX1/2"  | 7,00   | und. |
| JOELHO REDUÇÃO 90 PVC RÍGIDO SOLDÁVEL 25MMX1/2"   | 2,00   | und. |
| TE 90 PVC RÍGIDO SOLDÁVEL 25MM  | 11,00  | und. |
| CUBA DE EMBUTIR OVAL EM LOUÇA BRANCA 35X50cm OU EQUIVALENTE, INCLUSO VALVULA EM METAL CROMADO E SIFÃO FLEXÍVEL EM PVC - FORNECIMENTO E INSTALAÇÃO   | 4,00   | und. |
| GRANITO POLIDO  | 8,50   | m²   |
| CONJUNTO DE 03 BARRAS DE APOIO METÁLICO CROMADA P/ BWC DE DEFICIENTES   | 1,00   | ct.  |
| CHUVEIRO ELÉTRICO TIPO DUCHA  | 2,00   | und. |
| TORNEIRA ELÉTRICA 220 VOLTS (TIPO DUCHA FLEX COM MANGUEIRA E GATILHO)   | 1,00   | und. |
| CUBA INOX PARA BERÇARIO DE EMBUTIR, DIMENSÃO 850/690X440/400MM ALTURA 230/210MM   | 1,00   | und. |
| <b>OBRAS E SERVIÇOS COMPLEMENTARES - REFORMA</b>  |        |      |
| LIMPEZA FINAL DA OBRA   | 326,17 | m²   |
| <b>PISOS E PAVIMENTAÇÕES - AMPLIAÇÃO</b>  |        |      |
| PISO DE CONCRETO MOLDADO IN LOCO, USINADO, ACABAMENTO CONVENCIONAL, ESP= 6 CM, ARMADO   | 103,00 | m²   |
| <b>PREVENTIVO CONTRA INCENDIO - TOTAL</b>   |        |      |
| LUMINÁRIA DE ILUMINAÇÃO DE EMERGÊNCIA 30LEDS - 3LUX   | 13,00  | pc   |
| PLACA DE SINALIZAÇÃO FACE ÚNICA COM LÂMPADA DE LED  | 6,00   | und. |
| EXTINTOR DE PQS 4KG - FORNECIMENTO E INSTALAÇÃO   | 3,00   | und. |
| PLACA DE SINALIZAÇÃO EM ACRÍLICO 30X40CM (CAPACIDADE TOTAL DE PÚBLICO), FUNDO BRANCO, LETRAS EM VERMELHO  | 1,00   | und. |
| ABRIGO COMPLETO P/ 2 CILINDROS DE GÁS (13kg) C/ BOLIÃO  | 1,00   | und. |
| REGISTRO DE CORTE 1/2"  | 2,00   | und. |
| GRADE DE FERRO EM BARRA CHATA 3/16" (PÓRTA CASA DE GÁS)   | 1,00   | m²   |

Avenida Ayrton Senna nº 30 - Centro - Centro Novo do Maranhão CEP: 65299-000  
 CNPJ: 14.092.512/0001-30  
 Insc. Estadual: 12.364.839-4  
 Fone: (98) 3324 1247 Cel: 981689945 / 982532261  
 Email: [cnccnovo@gnicil.com](mailto:cnccnovo@gnicil.com)

*[Assinatura]*  
 Digitalizado com Ca


Este documento encontra-se registrado no Conselho Regional de Engenharia e Agronomia do Estado do Maranhão, vinculado à Certidão nº 876941/2022, em 14/12/2022 emitida



Certidão nº 876941/2022  
 14/12/2022, 18:20  
 Chave de Impressão: 8ZWA3

O documento neste ato registrado foi emitido em 14/12/2022 e contém 5 folhas





Centro Novo Construções e Serviços Ltda - MA

000339  
Proc. Nº 33/2022

OBRAS E SERVIÇOS COMPLEMENTARES - AMPLIAÇÃO  
LIMPEZA FINAL DA OBRA

76.01

Ass.

Sem mais para este assino atestando o executado.

Centro Novo do Maranhão/MA, 02 de dezembro de 2022

2º Ofício de Notas

Centro Novo Construções e Serviços Ltda  
José Ribamar Santos de Anuniação  
CPF: 104.274.573-00  
Diretor/Contratante

Eronildo Moraes dos Santos  
Engº Civ  
CREA-MA 1101375442  
CPF-034.954.233-72

4º Tabelionato  
Rua Rachuelo 103, João Paulo, São Luís-MA  
Tel: (99) 3241-5693 | WhatsApp: (99) 91317-1463 | cartorio4@tabelatos.com.br

Reconheço a firma POR AUTENTICIDADE de:  
JOSE RIBAMAR SANTOS DE ANUNCIACAO  
Em Test. de verdade.

DENNIS DE LIMA SILVA - ESCRIVENTE AUTORIZADO

Paços Judiciário - T.J.M.A. Selo: REC/P031012VIR4XKLVOPKLB766  
07/12/2022, 10:17:34. Total: 6,80 - Selo: 6,14 - FBR: 0,18 - FEMP: 0,30  
FADSP: 0,20 São Luís-MA. Consulte em <https://selo.tjma.jus.br>

Dennis de Lima Silva  
Escrivente Autorizado

Este documento encontra-se registrado no Conselho Regional de Engenharia e Agronomia do Estado do Maranhão, vinculado à Certidão nº 876941/2022, em 14/12/2022 emitida



Avenida Ayrton Senna nº 30 - Centro - Centro Novo do Maranhão CE: 65299-000  
CNPJ: 14.092.512/0001-10  
Insc. Estadual: 12.364.839-4  
Fone: (98) 3324 1247 Cel: 981689845 / 987512261  
Email: cncconstrucoes2009@gmail.com

Certidão nº 876941/2022  
14/12/2022, 18:20

Chave de Impressão: 8ZWA3  
O documento neste ato registrado foi emitido em 14/12/2022 e contém 5 folhas

Digitalizado com Ca





Certidão de Acervo Técnico - CAT  
Resolução Nº 1025 de 30 de Outubro de 2009  
Resolução Nº 218 de 29 de Junho de 1973

**CREA-MA**

CAT COM REGISTRO DE ATESTADO

**876940/2022**

Atividade concluída

Conselho Regional de Engenharia e Agronomia do Estado do Maranhão

CERTIFICAMOS, em cumprimento ao disposto na Resolução nº 1.025, de 30 de outubro de 2009, do Confea, que consta dos assentamentos deste Conselho Regional de Engenharia e Agronomia do Estado do Maranhão - Crea-MA, o Acervo Técnico do profissional **SAUL MONDEGO CARVALHO** referente à(s) Anotação(ões) de Responsabilidade Técnica - ART abaixo discriminada(s):

Profissional: **SAUL MONDEGO CARVALHO**  
Registro: **1118432193MA** RNP: **1118432193**  
Título profissional: **ENGENHEIRO CIVIL**

Número da ART: **MA20220593083** Tipo de ART: **OBRA / SERVIÇO** Registrada em: **02/12/2022** Baixada em: **14/12/2022**  
Forma de registro: **INICIAL** Participação técnica: **INDIVIDUAL**  
Empresa contratada: **R A S SOUSA EMPREENDIMENTO E CONSTRUTORA E SERVICOS LTDA**

Contratante: **J L A DISTRIBUIDORA E COMERCIO LOCACAO EIRELI**

CPF/CNPJ: **39.455.574/0001-90**

Endereço do contratante: **RUA DA BELIRA**

Nº: **52**

Complemento:

Bairro: **BELIRA**

Cidade: **SÃO LUÍS**

UF: **MA**

CEP: **65025130**

Contrato:

Celebrado em:

Valor do contrato: **R\$ 1.000.000,00**

Tipo de contratante: **Pessoa Jurídica de Direito Privado**

Ação institucional: **Agricultura familiar**

Endereço da obra/serviço: **AVENIDA AIRTON SENA**

Nº: **30**

Complemento:

Bairro: **CENTRO**

CEP: **65299000**

Cidade: **CENTRO NOVO DO MARANHÃO**

UF: **MA**

Coordenadas Geográficas: **-2.829131, -46.362468**

Data de início: **25/08/2022**

Conclusão efetiva: **05/12/2022**

Finalidade:

Proprietário: **J L A DISTRIBUIDORA E COMERCIO LOCACAO EIRELI**

CPF/CNPJ: **39.455.574/0001-90**

Atividade Técnica: **16 - Execução ELETROTÉCNICA > INSTALAÇÕES ELÉTRICAS > DE INSTALAÇÕES ELÉTRICAS EM BAIXA TENSÃO > #11.10.1.2 - PARA FINS COMERCIAIS 49 - Execução de obra 1489.57 metro quadrado; 16 - Execução CONSTRUÇÃO CIVIL > EDIFICAÇÕES > DE REFORMA DE EDIFICAÇÃO > #1.1.2.1 - DE ALVENARIA 49 - Execução de obra 1489.57 metro quadrado; 16 - Execução CONSTRUÇÃO CIVIL > INSTALAÇÕES HIDROSSANITÁRIAS > #1.4.1 - DE SISTEMA DE ÁGUA POTÁVEL 49 - Execução de obra 1489.57 metro quadrado; 16 - Execução CONSTRUÇÃO CIVIL > INSTALAÇÕES HIDROSSANITÁRIAS > #1.4.3 - DE INSTALAÇÃO DE SISTEMA DE ESGOTO SANITÁRIO 49 - Execução de obra 1489.57 metro quadrado; 16 - Execução CONSTRUÇÃO CIVIL > INSTALAÇÕES DE PREVENÇÃO E COMBATE A INCÊNDIO > #1.6.6 - DE PREVENÇÃO E COMBATE A INCÊNDIO E PÂNICO 49 - Execução de obra 1489.57 metro quadrado; 16 - Execução ESTRUTURAS > ALVENARIA ESTRUTURAL > #2.10.2 - DE REFORÇO DE ESTRUTURAS EM ALVENARIA 49 - Execução de obra 1489.57 metro quadrado; 16 - Execução ESTRUTURAS > ALVENARIA ESTRUTURAL > #2.10.3 - DE REPARO DE ESTRUTURAS EM ALVENARIA 49 - Execução de obra 1489.57 metro quadrado;**

Observações

ART REFERENTE A REFORMA E REESTRUTURAÇÃO PREDIAL DA SEDE E DEPÓSITO DA EMPRESA J L A DISTRIBUIDORA E COMÉRCIO LOCAÇÃO - EIRELI (MADOSA DISTRIBUIDORA DE BEBIDAS) LOCALIZADA NO MUNICÍPIO DE SÃO LUÍS-MA.

Informações Complementares



*[Handwritten signature]*

*M*

Conselho Regional de Engenharia e Agronomia do Estado do Maranhão

Avenida dos Holandeses, Quadra 35, Lote 8, Calhau, São Luis/MA

Tel: + 55 (98) 2106-8300 Fax: + 55 (98) 2106-8300 E-mail: faleconosco@creama.org.br



Impresso em: 14/12/2022, às 18:18.



Certidão de Acervo Técnico - CAT  
 Resolução Nº 1025 de 30 de Outubro de 2009  
 Resolução Nº 218 de 29 de Junho de 1973

**CREA-MA**

CAT COM REGISTRO DE ATESTADO

**876940/2022**

Atividade concluída

**Conselho Regional de Engenharia e Agronomia do Estado do Maranhão**

CERTIFICAMOS, finalmente, que se encontra vinculado à presente Certidão de Acervo Técnico – CAT, o atestado contendo 6 folha(s), expedido pelo contratante da obra/serviço, a quem cabe a responsabilidade pela veracidade e exatidão das informações nele constantes.

Certidão de Acervo Técnico nº 876940/2022  
 14/12/2022, 18:07  
 w8Wx9

A Certidão de Acervo Técnico (CAT) à qual o atestado está vinculado constituirá prova da capacidade técnico-profissional da pessoa jurídica somente se o responsável técnico indicado estiver ou venha a ser integrado ao seu quadro técnico por meio de declaração entregue no momento da habilitação ou da entrega das propostas.

Certificamos que se encontra vinculado à presente CAT o atestado apresentado em cumprimento à Lei nº 8.666/93, expedido pela pessoa jurídica contratante, a quem cabe a responsabilidade pela veracidade e exatidão das informações nele constantes. É de responsabilidade deste Conselho a verificação da atividade profissional em conformidade com a Lei nº 5.194/66 e Resoluções do Conselho Federal de Engenharia e Agronomia - CONFEA.

Esta certidão perderá a validade, caso ocorra qualquer alteração posterior dos elementos cadastrais nela contidos.

Fica(m) Excluído(s), no entanto, o(s) serviço(s) cujas atribuições não competem ao(s) profissional(is) em questão.

A autenticidade desta Certidão pode ser verificada em: <https://crea-ma.sitac.com.br/publico/>, com a chave: w8Wx9



*[Large handwritten signature]*

*m*





J L A DISTRIBUIDORA E COMERCIO LOCAÇÃO EIRELI  
MADOSA DISTRIBUIDORA DE BEBIDAS



### ATESTADO DE CAPACIDADE TECNICA

DECLARAMOS para devidos fins que a Empresa R A S SOUSA EMPREENDIMENTOS E CONSTRUTORA E SERVIÇOS LTDA, pessoa jurídica de direito privado, inscrita no CNPJ sob nº 11.451.552/0001-32, sediada à Rua Areal, nº 01, Zona Rural, Anajatuba/MA, executou de acordo com os termos contratuais os serviços de REFORMA E RESTRUTURAÇÃO PREDIAL DA SEDE E DEPÓSITO DA EMPRESA J L A DISTRIBUIDORA E COMERCIO LOCAÇÃO-

EIRELI, pessoa jurídica de direito privado, inscrita no CNPJ sob nº CNPJ: 39.455.574/0001-90, com sede na Rua da Belira nº 52, Belira, CEP: 65025-130, São Luís/MA, no período de 25 de agosto de 2022 a 05 de dezembro 2022, sendo a Responsabilidade Técnica dos serviços do Srº Saul Mondego Carvalho, Engenheiro Civil, RNP nº 1118432193. Serviço executado conforme o detalhamento e quantitativos que segue:

| ITEM | DESCRIÇÃO  | QUANT         | UNID |
|------|--|---------------|------|
| 1    | <b>IMPLANTAÇÃO E MOBILIZAÇÃO DA OBRA</b>   |               |      |
| 1.1  | PLACA DE OBRA EM CHAPA DE AÇO GALVANIZADO, ESTRUTURA DE MADEIRA NAS DIMENSÕES 2,00X1,20 M  | FIXADA EM 2,6 | m²   |
| 2    | <b>DEMOLIÇÃO E RETIRADA - REFORMA</b>  |               |      |
| 2.1  | RETIRADA DE APARELHOS SANITARIOS   | 5             | und. |
| 2.2  | DEMOLIÇÃO MECÂNICA DE CONCRETO ARMADO  | 7,08          | m²   |
| 2.3  | DEMOLIÇÃO DE PISO CERÂMICO   | 495           | m²   |
| 2.4  | DEMOLIÇÃO DE RODAPÉ CERÂMICO, DE FORMA MANUAL, SEM REAPROVEITAMENTO.   | 112           | m    |
| 2.5  | DEMOLIÇÃO DE PAVIMENTAÇÃO DE TACO DE MADEIRA   | 37,38         | m²   |
| 2.6  | RETIRADA DE PORTAS, JANELAS E CAIXILHOS  | 59,79         | m²   |
| 2.7  | DEMOLIÇÃO DE ALVENARIA DE TIJOLO FURADO  | 5,35          | m³   |
| 2.8  | RETIRADA DE PAINEL DIVISÓRIO TIPO DIVILUX  | 9,36          | m²   |
| 2.9  | RETIRADA DE GRANITO (SOLEIRA JANELAS)  | 9,12          | m²   |
| 2.10 | REMOÇÃO DE INTERRUPTORES/TOMADAS ELÉTRICAS, DE FORMA MANUAL, SEM REAPROVEITAMENTO.   | 32            | und. |
| 2.11 | REMOÇÃO DE CABOS ELÉTRICOS, DE FORMA MANUAL, SEM REAPROVEITAMENTO.   | 198           | m    |
| 2.12 | REMOÇÃO DE TUBULAÇÕES (TUBOS E CONEXÕES) DE ÁGUA FRIA, DE FORMA MANUAL, SEM REAPROVEITAMENTO.  | 69            | m    |
| 2.13 | REMOÇÃO DE LUMINÁRIAS, DE FORMA MANUAL, SEM REAPROVEITAMENTO.  | 32            | und. |
| 3    | <b>PAREDES, PAINÉIS E REVESTIMENTOS</b>  |               |      |
| 3.1  | ALVENARIA DE VEDAÇÃO DE BLOCOS CERÂMICOS FURADOS NA VERTICAL DE 14X19X39CM (ESPESSURA 14CM) DE PAREDES COM ÁREA LÍQUIDA MENOR QUE 6M² COM VÃOS E ARGAMASSA DE ASSENTAMENTO COM PREPARO EM BETONEIRA.     | 8,4           | m²   |
| 3.2  | ALVENARIA DE VEDAÇÃO DE BLOCOS CERÂMICOS FURADOS NA VERTICAL DE 14X19X39 (ESPESSURA 14CM) DE PAREDES COM ÁREA LÍQUIDA MAIOR OU IGUAL A 6m² COM VAOS E ARGAMASSA DE ASSENTAMENTO COM PREPARO EM BETONEIRA | 26,89         | m²   |

RUA DA BELIRA Nº: 52 – BELIRA – CEP: 65025-130 - SÃO LUÍS – MA CNPJ: 39.455.574/0001-90

Este documento encontra-se registrado no Conselho Regional de Engenharia e Agronomia do Estado do Maranhão, vinculado à Certidão nº 876940/2022, em 14/12/2022



Certidão nº 876940/2022

14/12/2022, 18:18

Chave de Impressão: w8Wx9

O documento neste ato registrado foi emitido em 14/12/2022 e contém 5 folhas

*Jose Luis Alves Serra*

*m*





J.L. A. DISTRIBUIDORA E COMERCIO LOCAÇÃO EIRELI  
MADOSA DISTRIBUIDORA DE BEBIDAS

000343

Fls \_\_\_\_\_

Proc. Nº 33 / 2022

Ass.

|                                |   |        |                |
|--------------------------------|---|--------|----------------|
| 3.3                            | CHAPISCO APLICADO EM ALVENARIAS E ESTRUTURAS DE CONCRETO INTERNAS, COLHER DE PEDREIRO. ARGAMASSA TRAÇO 1:3 COM PREPARO EM BETONEIRA 400L.   | 98,59  | m <sup>2</sup> |
| 3.4                            | CHAPISCO APLICADO EM ALVENARIA E ESTRUTURAS DE CONCRETO DE FACHADA, COM COLHER DE PEDREIRO, ARGAMASSA TRAÇO 1:3 COM PREPARO EM EM BETONEIRA 400L.   | 5,89   | m <sup>2</sup> |
| 3.5                            | EMBOÇO, PARA RECEBIMENTO DE CERÂMICA, EM ARGAMASSA TRAÇO 1:2:8, PREPARO MECÂNICO COM BETONEIRA 400L, APLICADO MANUALMENTE EM FACES INTERNAS DE PAREDES, PARA AMBIENTE COM ÁREA MENOR QUE 5M2, ESPESSURA DE 20MM, COM EXECUÇÃO DE TALISCAS     | 9,96   | m <sup>2</sup> |
| 3.6                            | EMBOÇO, PARA RECEBIMENTO DE CERÂMICA, EM ARGAMASSA TRAÇO 1:2:8, PREPARO MECÂNICO COM BETONEIRA 400L, APLICADO MANUALMENTE EM FACES INTERNAS DE PAREDES, PARA AMBIENTE COM ÁREA ENTRE 5M2 E 10M2, ESPESSURA DE 20MM, COM EXECUÇÃO DE TALISCAS. | 121,9  | m <sup>2</sup> |
| 3.7                            | EMBOÇO, PARA RECEBIMENTO DE CERÂMICA, EM ARGAMASSA TRAÇO 1:2:8, PREPARO MECÂNICO COM BETONEIRA 400L, APLICADO MANUALMENTE EM FACES INTERNAS DE PAREDES, PARA AMBIENTE COM ÁREA MAIOR QUE 10M2, ESPESSURA DE 20MM, COM EXECUÇÃO DE TALISCAS.   | 15,32  | m <sup>2</sup> |
| 3.8                            | MASSA ÚNICA, PARA RECEBIMENTO DE PINTURA, EM ARGAMASSA TRAÇO 1:2:8, PREPARO MECÂNICO COM BETONEIRA 400L, APLICADA MANUALMENTE EM FACES INTERNAS DE PAREDES, ESPESSURA DE 20MM, COM EXECUÇÃO DE TALISCAS.                                      | 47,34  | m <sup>2</sup> |
| 3.9                            | MASSA ÚNICA, PARA RECEBIMENTO DE PINTURA, EM ARGAMASSA TRAÇO 1:2:8, PREPARO MECÂNICO COM BETONEIRA 400L, APLICADA MANUALMENTE EM TETO, ESPESSURA DE 10MM, COM EXECUÇÃO DE TALISCAS. AF_03/2015  | 25,58  | m <sup>2</sup> |
| 3.10                           | EXECUÇÃO EM MASSA ÚNICA, PARA RECEBIMENTO DE PINTURA, EM ARGAMASSA TRAÇO 1:2:8, PREPARO MANUAL, APLICADA MANUALMENTE EM FACES INTERNAS DE PAREDES, ESPESSURA DE 20MM, COM EXECUÇÃO DE TALISCAS. AF_06/2014                                    | 632,78 | m <sup>2</sup> |
| <b>4 PISOS E PAVIMENTAÇÕES</b> |   |        |                |
| 4.1                            | CONTRAPISO EM ARGAMASSA TRAÇO 1:4 (CIMENTO E AREIA), PREPARO MECÂNICO COM BETONEIRA 400L, APLICADO EM ÁREAS SECAS SOBRE LAJE, ADERIDO ESPESSURA 2CM.  | 169,46 | m <sup>2</sup> |
| 4.2                            | REVESTIMENTO CERÂMICO PARA PISO COM PLACAS TIPO ESMALTADA EXTRA DE DIMENSÕES 60x60 CM APLICADA EM AMBIENTES DE ÁREA DE 5 A 10 M2.   | 210,02 | m <sup>2</sup> |
| 4.3                            | REVESTIMENTO CERÂMICO PARA PISO COM PLACAS TIPO ESMALTADA EXTRA DE DIMENSÕES 60x60 CM APLICADA EM AMBIENTES DE ÁREA MAIOR QUE 10 M2.  | 218,7  | m <sup>2</sup> |
| <b>5 ESQUADRIAS</b>            |   |        |                |
| 5.1                            | KIT DE PORTA DE MADEIRA PARA PINTURA, SEMI-OCA (LEVE OU MÉDIA), PADRÃO MÉDIO, 80X210CM, ESPESSURA DE 3,5CM, ITENS INCLUSOS: DOBRADIÇAS, MONTAGEM E INSTALAÇÃO DO BATENTE, FECHADURA COM EXECUÇÃO DO FURO - FORNECIMENTO E INSTALAÇÃO.         | 8      | und.           |
| 5.2                            | PORTA DE ALMOFADA DE MADEIRA C/ FORRA, VISTAS E FERRAGENS - (PIVOTANTE - 1,20X2,10)   | 3,57   | m <sup>2</sup> |
| 5.3                            | PORTA EM ALUMÍNIO DE ABRIR TIPO VENEZIANA COM GUARNIÇÃO, FIXAÇÃO COM PARAFUSOS - FORNECIMENTO E INSTALAÇÃO.   | 1,86   | m <sup>2</sup> |
| 5.4                            | JANELA DE ALUMÍNIO DE CORRER, 2 FOLHAS, FIXAÇÃO COM PARAFUSO SOBRE CONTRAMARCO, COM VIDROS PADRONIZADA.   | 3,78   | m <sup>2</sup> |

RUA DA BELIRA Nº: 52 – BELIRA – CEP: 65025-130 - SÃO LUÍS – MA CNPJ: 39.455.574/0001-90

Este documento encontra-se registrado no Conselho Regional de Engenharia e Agronomia do Estado do Maranhão, vinculado à Certidão nº 876940/2022, em 14/12/2022 em



O documento neste ato registrado foi emitido em 14/12/2022 e contém 5 folhas

Certidão nº 876940/2022

14/12/2022, 18:18

Chave de Impressão: w6Wx9

*Jose Luis Alves SENA*







J. L. A. DISTRIBUIDORA E COMERCIO LOCAÇÃO EIRELI  
MADOSA DISTRIBUIDORA DE BEBIDAS



|      |   |         |                |
|------|---|---------|----------------|
| 5.5  | JANELA DE ALUMÍNIO DE CORRER, 4 FOLHAS, FIXAÇÃO COM PARAFUSO SOBRE CONTRAMARCO, COM VIDROS, PADRONIZADA.                      | 28,87   | m <sup>2</sup> |
| 6    | <b>PINTURA</b>  |         |                |
| 6.1  | APLICAÇÃO DE FUNDO SELADOR LÁTEX PVA EM PAREDES, UMA DEMÃO (INTERNO)  | 495,74  | m <sup>2</sup> |
| 6.2  | APLICAÇÃO E LIXAMENTO DE MASSA LÁTEX EM PAREDES DUAS DEMÃOS (INTERNO)   | 495,74  | m <sup>2</sup> |
| 6.3  | APLICAÇÃO MANUAL DE PINTURA COM TINTA LÁTEX ACRÍLICA EM PAREDES, DUAS DEMÃOS (INTERNO)  | 495,74  | m <sup>2</sup> |
| 6.4  | PINTURA A ÓLEO, 3 DEMÃOS (PORTAS E BEIRAS)  | 89,27   | m <sup>2</sup> |
| 6.5  | APLICAÇÃO DE FUNDO SELADOR LÁTEX EM PVA EM TETO, UMA DE MÃO   | 247,71  | m <sup>2</sup> |
| 6.6  | APLICAÇÃO MANUAL DE PINTURA COM TINTA LÁTEX EM PVA EM TETO, DUAS DEMÃOS   | 247,71  | m <sup>2</sup> |
| 6.7  | APLICAÇÃO DE FUNDO SELADOR ACRILICO EM PAREDES, UMA DEMÃO (PAREDES EXTERNAS E MUROS)  | 687,43  | m <sup>2</sup> |
| 6.8  | TEXTURA ACRILICA, APLICAÇÃO MANUAL, UMA DEMÃO (PAREDES EXTERNAS E MUROS)  | 687,43  | m <sup>2</sup> |
| 6.9  | FUNDO ANTICORROSIVO A BASE DE OXIDO DE FERRO (ZARCAO), UMA DEMAIO   | 209,9   | m <sup>2</sup> |
| 6.10 | PINTURA ESMALTE FOSCO, DUAS DEMAOS, SOBRE SUPERFICIE METALICA (GRADES JANELAS/ GRADES SOBRE MUROS/CERCAS DA ENTRADA)          | 209,9   | m <sup>2</sup> |
| 7.0  | <b>COBERTURA</b>  |         |                |
| 7.1  | REMOÇÃO DE TELHAS DE CERÂMICA COMUM DE FORMA MANUAL, SEM REAPROVEITAMENTO.  | 1023,78 | m <sup>2</sup> |
| 7.2  | DESMONTE DE FORRO DE PVC  | 497     | m <sup>2</sup> |
| 7.3  | REVISAO DA ESTRUTURA PARA TELHA (ENRIPAMENTO TESOURAS, CONCERTO DE TESOURAS E SUBSTITUIÇÃO DE ENRIPAMENTO POR BARROTES 5X5CM) | 383,2   | m <sup>2</sup> |
| 7.4  | COBERTURA COM TELHA CERAMICA COMUM  | 1023,78 | m <sup>2</sup> |
| 7.5  | CUMEEIRA PARA TELHA DE FIBROCIMENTO ONDULADA E = 6 MM, INCLUSO ACESSÓRIOS DE FIXAÇÃO.   | 93,56   | m              |
| 7.6  | CALHA EM CHAPA DE AÇO GALVANIZADO NÚMERO 24, DESENVOLVIMENTO DE 50 CM, INCLUSO TRANSPORTE VERTICAL.                           | 101,9   | m              |
| 7.7  | RUFO EM CHAPA DE AÇO GALVANIZADO NÚMERO 24, CORTE DE 25 CM, INCLUSO TRANSPORTE VERTICAL. AF_06/2016                           | 30,4    | m              |
| 7.8  | FORRO EM RÉGUAS DE PVC, FRISADO, PARA AMBIENTES RESIDENCIAIS, INCLUSIVE ESTRUTURA DE FIXAÇÃO.                                 | 497     | m <sup>2</sup> |
| 7.9  | ACABAMENTOS PARA FORRO (RODA-FORRO EM PERFIL METÁLICO E PLÁSTICO).  | 112     | m              |
| 7.10 | TESTEIRA DE MADEIRA/BEIRAL 17CM   | 83,4    |                |
| 7.11 | TUBO PVC, SÉRIE R, ÁGUA PLUVIAL, DN 100 MM, FORNECIDO E INSTALADO EM CONDUTORES VERTICAIS DE ÁGUAS PLUVIAIS.                  | 59,8    | m              |
| 7.12 | CURVA 90 GRAUS, PVC, SERIE R, ÁGUA PLUVIAL, DN 100 MM, JUNTA ELÁSTICA, FORNECIDO E INSTALADO EM RAMAL DE ENCAMINHAMENTO.      | 39      | unid.          |
| 8    | <b>INSTALAÇÕES HIDROSSANITÁRIAS</b>   |         |                |
| 8.1  | LUVA SOLDÁVEL E COM ROSCA, PVC, SOLDÁVEL, DN 25MM X 3/4, INSTALADO EM PRUMADA DE ÁGUA - FORNECIMENTO E INSTALAÇÃO.            | 4       | und.           |

RUA DA BELIRA Nº: 52 – BELIRA – CEP: 65025-130 - SÃO LUÍS – MA CNPJ: 39.455.574/0001-90

Este documento encontra-se registrado no Conselho Regional de Engenharia e Agronomia do Estado do Maranhão, vinculado à Certidão nº 876940/2022, em 14/12/2022 em



Certidão nº 876940/2022  
14/12/2022, 18:18

Chave de Impressão: w8Wx9

O documento neste ato registrado foi emitido em 14/12/2022 e contém 5 folhas

*Jose Luis Alves Senna*





J. L. A. DISTRIBUIDORA E COMERCIO LOCAÇÃO EIRELI  
MADOSA DISTRIBUIDORA DE BEBIDAS

Fig 000345  
Proc. Nº 33 / 2022

Ass *JL*

|      |  |       |                |
|------|--|-------|----------------|
| 8.2  | TORNEIRA CROMADA 1/2" OU 3/4" PARA TANQUE, PADRÃO MÉDIO - FORNECIMENTO E INSTALAÇÃO.   | 2     | und.           |
| 8.3  | TORNEIRA CROMADA DE MESA, 1/2" OU 3/4", PARA LAVATORIO, PADRÃO MÉDIO - FORNECIMENTO E INSTALAÇÃO.  | 6     | und.           |
| 8.4  | VASO SANITÁRIO SIFONADO COM CAIXA ACOPLADA LOUÇA BRANCA - PADRÃO MÉDIO, INCLUSO ENGATE FLEXÍVEL EM METAL CROMADO, 1/2 X 40CM - FORNECIMENTO E INSTALAÇÃO.                          | 3     | und.           |
| 8.5  | VASO SANITARIO SIFONADO CONVENCIONAL PARA PCD SEM FURO FRONTAL COM LOUÇA BRANCA SEM ASSENTO, INCLUSO CONJUNTO DE LIGAÇÃO PARA BACIA SANITÁRIA AJUSTÁVEL FORNECIMENTO E INSTALAÇÃO. | 5     | und.           |
| 8.6  | PAPELEIRA DE PAREDE EM METAL CROMADO SEM TAMPA, INCLUSO FIXAÇÃO.   | 8     | und.           |
| 8.7  | REGISTRO DE GAVETA BRUTO, LATÃO, ROSCÁVEL, 3/4", FORNECIDO E INSTALADO EM RAMAL DE ÁGUA.   | 5     | und.           |
| 8.8  | ENGATE FLEXÍVEL EM PLÁSTICO BRANCO, 1/2" X 30CM - FORNECIMENTO E INSTALAÇÃO.   | 5     | und.           |
| 8.9  | BOLSA DE LIGAÇÃO EM PVC P/ BACIA SANITÁRIA Ø 40MM (1.1/2")   | 4     | und.           |
| 8.10 | ENGATE FLEXÍVEL EM METAL CROMADO COM CANOPLA 1/2" x 30CM   | 2     | und.           |
| 8.11 | REGISTRO DE PRESSÃO BRUTO, LATÃO, ROSCÁVEL, 3/4", COM ACABAMENTO E CANOPLA CROMADOS. FORNECIDO E INSTALADO EM RAMAL DE ÁGUA.   | 3     | und.           |
| 8.12 | TUBO PVC SOLDÁVEL, DN 25 MM, INSTALADO EM RAMAL OU SUB-RAMAL DE ÁGUA - FORNECIMENTO E INSTALAÇÃO.  | 56,58 | m              |
| 8.13 | JOELHO 90 GRAUS COM BUCHA DE LATÃO, PVC SOLDÁVEL, DN 25 MM X 3/4", INSTALADO EM RAMAL OU SUB-RAMAL DE ÁGUA - FORNECIMENTO E INSTALAÇÃO.  | 3     | und.           |
| 8.14 | JOELHO 90 GRAUS, PVC SOLDÁVEL, DN 25 MM, INSTALADO EM RAMAL OU SUB-RAMAL DE ÁGUA - FORNECIMENTO E INSTALAÇÃO.  | 9     | und.           |
| 8.15 | JOELHO 90° RED. SOLDÁVEL/BUCHA LATÃO 25MMX1/2"   | 8     | und.           |
| 8.16 | JOELHO REDUÇÃO 90 PVC RIGIDO SOLDÁVEL 25MMX1/2"  | 3     | unid.          |
| 8.17 | TE 90 PVC RIGIDO SOLDÁVEL 25MM   | 12    | und.           |
| 8.18 | CUBA DE EMBUTIR OVAL EM LOUÇA BRANCA 35X50cm OU EQUIVALENTE, INCLUSO VALVULA EM METAL CROMADO E SIFÃO FLEXIVEL EM PVC - FORNECIMENTO E INSTALAÇÃO                                  | 5     | und.           |
| 8.19 | GRANITO POLIDO   | 9,59  | m <sup>2</sup> |
| 8.20 | CONJUNTO DE 03 BARRAS DE APOIO METALICO CROMADA P/ BWC DE DEFICIENTES  | 5     | cj.            |
| 8.21 | CHUVEIRO ELETRICO TIPO DUCHA   | 2     | unid.          |
| 8.22 | TORNEIRA ELETRICA 220 VOLTS (TIPO DUCHA FLEX COM MANGUEIRA E GATILHO)  | 2     | unid.          |
| 8.23 | CUBA INOX PARA BERÇARIO DE EMBUTIR, DIMENSÃO 650/690X440/400MM ALTURA 230/210MM  | 5     | unid.          |
| 10   | <b>PREVENTIVO CONTRA INCENDIO</b>  |       |                |
| 10.1 | LUMINÁRIA DE ILUMINAÇÃO DE EMERGÊNCIA 30LEDS - 3LUX  | 12    | pc             |
| 10.2 | PLACA DE SINALIZAÇÃO FACE ÚNICA COM LÂMPADA DE LED   | 6     | und.           |
| 10.3 | EXTINTOR DE PQS 4KG - FORNECIMENTO E INSTALACAO  | 3     | und.           |

RUA DA BELIRA Nº: 52 – BELIRA – CEP: 65025-130 - SÃO LUÍS – MA CNPJ: 39.455.574/0001-90

Este documento encontra-se registrado no Conselho Regional de Engenharia e Agronomia do Estado do Maranhão, vinculado à Certidão nº 876940/2022, em 14/12/2022



Certidão nº 876940/2022  
14/12/2022, 18:18

Chave de Impressão: w8Wx9

O documento neste ato registrado foi emitido em 14/12/2022 e contém 5 folhas

*Jose Luis Alves SENA*





J L A DISTRIBUIDORA E COMERCIO LOCAÇÃO EIRELI  
MADOSA DISTRIBUIDORA DE BEBIDAS

000346  
Fls \_\_\_\_\_  
Proc. Nº 33 / 2022  
Ass. *[Signature]*

|  |  |         |      |
|--|--|---------|------|
| 10.4   | PLACA DE SINALIZAÇÃO EM ACRILICO 30X40CM (CAPACIDADE TOTAL DE PUBLICO), FUNDO BRANCO, LETRAS EM VERMELHO   | 1       | und. |
| 10.5   | ABRIGO COMPLETO P/ 2 CILINDROS DE GÁS (13kg) C/ BOTTIÃO  | 1       | und. |
| 10.6   | REGISTRO DE CORTE 1/2"   | 2       | und. |
| 10.7   | GRADE DE FERRO EM BARRA CHATA 3/16" (PORTA CASA DE GÁS)  | 1       | m²   |
| <b>11 SERVIÇOS FINAIS - PRÉDIO</b>                       |  |         |      |
| 11.1   | LIMPEZA FINAL DA OBRA  | 409,34  | m²   |
| <b>12 SERVIÇOS COMPLEMENTARES DE ESTRUTURAS DEPÓSITO</b> |  |         |      |
| 12.1   | EXECUÇÃO EM ESTRUTURA METÁLICA GALPÕES EM PÓRTICOS - COLUNAS/VIGAS EM TRELIÇA UDC127, TERÇAS E VIGAS LONGITUDINAIS EM UDC 127 E 150, 2 ÁGUAS, SEM LANTERNIN, VÃOS 10,01 A 20,0M, PINTADO 1 D OXIDO FERRO - 2 D ESMALTE EPÓXI BRANCO, EXCETO FORN. TELHAS - EXECUTADA | 10256,2 | kg   |
| 12.2   | EXECUÇÃO EM ARMAÇAO ACO CA-50, DIAM. 6,3 (1/4) À 12,5MM(1/2) -FORNECIMENTO/ CORTE (PERDA DE 10%) / DOBRA / COLOCAÇÃO.  | 4962,13 | kg   |
| 12.3   | EXECUÇÃO EM TELHAMENTO COM TELHA DE AÇO GALVANIZADO/ALUMÍNIO E = 0,5 MM, COM ATÉ 2 ÁGUAS, INCLUSO  | 625,35  | m²   |
| <b>13 SERVIÇOS FINAIS - DEPÓSITO</b>                     |  |         |      |
| 13.1   | LIMPEZA FINAL DA OBRA  | 1080,23 | m²   |

Este documento encontra-se registrado no Conselho Regional de Engenharia e Agronomia do Estado do Maranhão, vinculado à Certidão nº 876940/2022, em 14/12/2022 emitida



São Luís/MA, 05 de dezembro de 2022

DETACHAMENTO DE NOTAS

J L A DISTRIBUIDORA E COMERCIO LOCAÇÃO-EIRELI

Jose Luis Alves Serra  
CPF: 610.135.933-67  
Titular/Administrador

4º TABELIONATO  
Rua Riachuelo 103, João Paulo, São Luís-MA  
Tel: (98) 2106-5005 | WhatsApp: (98) 99117-1463 | cartorio4@tjma.jus.br

Reconheço a firma POR AUTENTICIDADE de  
**JOSE LUIS ALVES SERRA**  
Em Test. \_\_\_\_\_ da verdade

GABRIEL ADRIAN PINHEIRO DA SILVA - ESCRIVENTE AUTORIZADO

Poder Judiciário - TJMA. Selo: RECPRD310138878DUL4ZFYVYXW  
01/12/2022, 13:32:19. Total 6.99 - Emol: 6,14 - PERC: 0,16 - EMP: 6,29  
FADEP: 0,20 São Luís-MA. Consulte em https://selo.tjma.jus.br

VÁLIDO SOMENTE SEM ERROS OU RASURAS

*Gabriel Adrian Pinheiro da Silva*  
Escrivente Autorizada


RUA DA BELIRA Nº: 52 – BELIRA – CEP: 65025-130 - SÃO LUÍS – MA CNPJ: 39.455.754/0001-90

Certidão nº 876940/2022  
14/12/2022, 18:18

Chave de Impressão: w8Wx9

O documento neste ato registrado foi emitido em 14/12/2022 e contém 5 folhas





LAUDO TÉCNICO

EM VISTORIA TÉCNICA REALIZADA, CONSTATOU-SE QUE O PROFISSIONAL, SAUL MONDENGO CARVALHO, ENGENHEIRO CIVIL, CREA/CONFEA 111843219-3 MA, ENDEREÇO RUA CORONEL EURÍPEDES BEZERRA 02, CONDOMÍNIO ARIRIZAL RESIDENCE, TURU, SÃO LUIS – MA JUNTAMENTE COM A EMPRESA R A S SOUSA EMPREENDIMENTOS E CONSTRUTORA E SERVIÇOS LTDA, INSCRITA NO CNPJ 11.451.552/0001-32, SITUADA NA RUA AREAL Nº 01, ZONA RURAL, ANAJATUBA – MA, EXECUTOU OS SERVIÇOS DE REFORMA E RESTRUTURAÇÃO PREDIAL DA SEDE E DEPÓSITO DA EMPRESA J L A DISTRIBUIDORA E COMÉRCIO LOCAÇÃO – EIRELI. O SUPRACITADO SERVIÇO FOI CONTRATADO PELA J L A DISTRIBUIDORA E COMÉRCIO LOCAÇÃO – EIRELI, INSCRITA NO CNPJ 39.455.574/0001-90, TENDO SUA SEDE NA RUA DA BELIRA, Nº 52, BELIRA, SÃO LUIS – MA. A OBRA FOI INICIADA EM 25 DE AGOSTO DE 2022 E FINALIZADA EM 05 DE DEZEMBRO DE 2022, OBEDECENDO RIGOROSAMENTE AS NORMAS TÉCNICAS DA ABNT.

SÃO LUIS – MA, 07 DE DEZEMBRO DE 2022

*Natália Melo Costa*  
**Natália Melo Costa**  
Engenheira Civil  
CREA-MA 1115689690

NATÁLIA MELO COSTA  
ENGENHEIRA CIVIL  
CRE/CONFEA:111568969-0  
CPF:022.762.453-01

Este documento encontra-se registrado no Conselho Regional de Engenharia e Agronomia do Estado do Maranhão, vinculado à Certidão nº 876940/2022, emitida em 14/12/2022



Certidão nº 876940/2022  
14/12/2022, 18:18

Chave de Impressão: w8Wx9

O documento neste ato registrado foi emitido em 14/12/2022 e contém 1 folhas

*[Handwritten signature]*

*M*





Certidão de Acervo Técnico - CAT  
Resolução Nº 1025 de 30 de Outubro de 2009  
Resolução Nº 218 de 29 de Junho de 1973

CREA-MA

CAT COM REGISTRO DE ATESTADO

846932/2021

Atividade concluída

Conselho Regional de Engenharia e Agronomia do Estado do Maranhão

CERTIFICAMOS, em cumprimento ao disposto na Resolução nº 1.025, de 30 de outubro de 2009, do Confea, que consta dos assentamentos deste Conselho Regional de Engenharia e Agronomia do Estado do Maranhão - Crea-MA, o Acervo Técnico do profissional **JOAO JOSE NEVES RIBEIRO** referente à(s) Anotação(ões) de Responsabilidade Técnica - ART abaixo discriminada(s):

Profissional: **JOAO JOSE NEVES RIBEIRO**  
Registro: **1105193306MA** RNP: **1105193306**  
Título profissional: ENGENHEIRO CIVIL

Número da ART: **MA20200360365** Tipo de ART: OBRA / SERVIÇO Registrada em: 09/09/2020 Baixada em: 16/04/2021  
Forma de registro: SUBSTITUIÇÃO Participação técnica: INDIVIDUAL  
Empresa contratada: **VIRTCOM EMPREENDIMENTOS EIRELI**

Contratante: **EDWARD FRANCISCO FLORES TUESTA**  
Endereço do contratante: ESTRADA ESTRADA DE PANAQUATIRA  
Complemento:  
Cidade: SÃO JOSÉ DE RIBAMAR  
Contrato:  
Valor do contrato: R\$ 275.366,51  
Ação institucional: Outros  
Endereço da obra/serviço: ESTRADA ESTRADA DE PANAQUATIRA  
Complemento:  
Cidade: SÃO JOSÉ DE RIBAMAR  
Coordenadas Geográficas: 02°32'22.65"S, 44°3'53.46"W  
Data de início: 09/09/2020 Conclusão efetiva: 31/12/2020  
Finalidade: Industrial  
Proprietário: **EDWARD FRANCISCO FLORES TUESTA**

Bairro: ITARARI  
UF: MA

CPF/CNPJ: **036.541.203-18**  
Nº: KM 4

CEP: 65110000

Celebrado em:  
Tipo de contratante: Pessoa Física

Bairro: ITAPARI  
UF: MA

Nº: KM 4

CEP: 65110000

CPF/CNPJ: 036.541.203-18

Atividade Técnica: **7 - EXECUÇÃO #A0122 - EDIFICIOS ESPECIFICOS - GALPAO 20 - EXECUCAO E PROJETO 250.00 metro quadrado; 7 - EXECUÇÃO #A0122 - EDIFICIOS ESPECIFICOS - GALPAO 41 - ORCAMENTO 1.00 unidade; 7 - EXECUÇÃO #A0301 - ESTRUTURA DE CONCRETO ARMADO 20 - EXECUCAO E PROJETO 13.42 metro cúbico; 7 - EXECUÇÃO #A0305 - ESTRUTURA DE CONCRETO PRE-MOLDADO 20 - EXECUCAO E PROJETO 12.00 unidade; 7 - EXECUÇÃO #A0425 - REDE HIDRO-SANITARIA 20 - EXECUCAO E PROJETO 17.00 Pontos; 7 - EXECUÇÃO #A0507 - PAVIMENTACAO DE CONCRETO 20 - EXECUCAO E PROJETO 37.50 metro cúbico; 7 - EXECUÇÃO #A0507 - PAVIMENTACAO DE CONCRETO 20 - EXECUCAO E PROJETO 48.72 metro quadrado; 7 - EXECUÇÃO #B1106 - INSTALACAO ELETRICA EM B.TENSAO P/ FINS RESID./COMERC. 20 - EXECUCAO E PROJETO 63.00 Pontos;**

**Observações**

SERVIÇOS ELABORAÇÃO DE PROJETOS E EXECUÇÃO CONSTRUÇÃO GALPÃO INDUSTRIAL.

Número da ART: **MA20200368031** Tipo de ART: OBRA / SERVIÇO Registrada em: 09/10/2020 Baixada em: 15/05/2021  
Forma de registro: COMPLEMENTAR Participação técnica: INDIVIDUAL  
Empresa contratada: **VIRTCOM EMPREENDIMENTOS EIRELI**

Contratante: **EDWARD FRANCISCO FLORES TUESTA**  
Endereço do contratante: ESTRADA ESTRADA DE PANAQUATIRA  
Complemento:  
Cidade: SÃO JOSÉ DE RIBAMAR  
Contrato:  
Valor do contrato: R\$ 275.366,51  
Ação institucional: Outros  
Endereço da obra/serviço: ESTRADA ESTRADA DE PANAQUATIRA  
Complemento:  
Cidade: SÃO JOSÉ DE RIBAMAR  
Coordenadas Geográficas: 02°32'22.65"S, 44°3'53.46"W  
Data de início: 09/10/2020 Conclusão efetiva: 31/12/2020  
Finalidade: Industrial  
Proprietário: **EDWARD FRANCISCO FLORES TUESTA**

Bairro: ITARARI  
UF: MA

CPF/CNPJ: **036.541.203-18**  
Nº: KM 4

CEP: 65110000

Celebrado em:  
Tipo de contratante: Pessoa Física

Bairro: ITAPARI  
UF: MA

Nº: KM 4

CEP: 65110000

CPF/CNPJ: 036.541.203-18

Atividade Técnica: **1 - ATUACAO #G0106 - PROTECAO CONTRA INCENDIO E CATASTROFES (NR23) 20 - EXECUCAO E PROJETO 250.00 metro quadrado; 1 - ATUACAO #H2090 - CONSERVACAO DOS PRODUTOS VEGETAIS 20 - EXECUCAO E PROJETO 250.00 metro quadrado; 7 - EXECUÇÃO #A0122 - EDIFICIOS ESPECIFICOS - GALPAO 20 - EXECUCAO E PROJETO 250.00 metro quadrado; 7 - EXECUÇÃO #A0122 - EDIFICIOS ESPECIFICOS - GALPAO 41 - ORCAMENTO 1.00 unidade; 7 - EXECUÇÃO #A0301 - ESTRUTURA DE CONCRETO ARMADO 20 - EXECUCAO E PROJETO 13.42 metro cúbico; 7 - EXECUÇÃO #A0305 - ESTRUTURA DE CONCRETO PRE-MOLDADO 20 - EXECUCAO E PROJETO 12.00 unidade; 7 - EXECUÇÃO #A0425 - REDE HIDRO-SANITARIA 20 - EXECUCAO E PROJETO 17.00 Pontos; 7 - EXECUÇÃO #A0507 - PAVIMENTACAO DE CONCRETO 20 - EXECUCAO E PROJETO 37.50 metro cúbico; 7 - EXECUÇÃO #A0507 - PAVIMENTACAO DE CONCRETO 20 - EXECUCAO E PROJETO 48.72 metro quadrado; 7 - EXECUÇÃO #B1106 - INSTALACAO ELETRICA EM B.TENSAO F**

Conselho Regional de Engenharia e Agronomia do Estado do Maranhão

Avenida dos Holandeses, Quadra 35, Lote 8, Calhau, São Luís/MA  
Tel: + 55 (98) 2106-8300 Fax: + 55 (98) 2106-8300 E-mail: faleconosco@creama.org.br

**CREA-MA**  
Conselho Regional de Engenharia e Agronomia do Estado do Maranhão





Certidão de Acervo Técnico - CAT  
Resolução Nº 1025 de 30 de Outubro de 2009  
Resolução Nº 218 de 29 de Junho de 1973

**CREA-MA**

CAT COM REGISTRO DE ATESTADO

**846932/2021**

Atividade concluída

**Conselho Regional de Engenharia e Agronomia do Estado do Maranhão**

RESID./COMERC. 20 - EXECUCAO E PROJETO 63.00 Pontos;

\_\_\_ Observações \_\_\_

INCLUSAO DOS SERVIÇOS PROTEÇÃO CONTRA INCENDIO E CATASTROFES E CONSERVAÇÃO DOS PRODUTOS VEGETAIS E CEREAIS.OS OUTROS ITENS CONTINUAM INALTERADOS.

\_\_\_ Informações Complementares \_\_\_

CERTIFICAMOS, finalmente, que se encontra vinculado à presente Certidão de Acervo Técnico – CAT, o atestado contendo 9 folha(s), expedido pelo contratante da obra/serviço, a quem cabe a responsabilidade pela veracidade e exatidão das informações nele constantes.

Certidão de Acervo Técnico nº 846932/2021  
24/05/2021, 11:04  
bW63y


A Certidão de Acervo Técnico (CAT) à qual o atestado está vinculado constituirá prova da capacidade técnico-profissional da pessoa jurídica somente se o responsável técnico indicado estiver ou venha a ser integrado ao seu quadro técnico por meio de declaração entregue no momento da habilitação ou da entrega das propostas.

Certificamos que se encontra vinculado à presente CAT o atestado apresentado em cumprimento à Lei nº 8.666/93, expedido pela pessoa jurídica contratante, a quem cabe a responsabilidade pela veracidade e exatidão das informações nele constantes. É de responsabilidade deste Conselho a verificação da atividade profissional em conformidade com a Lei nº 5.194/66 e Resoluções do Conselho Federal de Engenharia e Agronomia - CONFEA.

Esta certidão perderá a validade, caso ocorra qualquer alteração posterior dos elementos cadastrais nela contidos.

Fica(m) Excluído(s), no entanto, o(s) serviço(s) cujas atribuições não competem ao(s) profissional(is) em questão.

A autenticidade desta Certidão pode ser verificada em: <https://crea-ma.sitac.com.br/publico/>, com a chave: bW63y




# LAUDO DE VISTORIA

Atestamos para os devidos fins que a empresa **VIRTCOM EMPREENDIMENTOS EIRELI-ME**, estabelecida na Rua U quadra 10 casa nº13-Loteamento Boa Morada - Recanto dos Vinnais, São Luís, MA CEP: 65070-047, CNPJ: 05.458.870/0001-22, sob a responsabilidade do Eng<sup>o</sup> Civil **João José Neves Ribeiro, CONFEA RNP 1105193330-6**, executou para Sr Edward Francisco Flores Tuesta, CPF nº 036.541.203-18, serviços de Elaboração de Projeto e Execução de um Galpão Industrial, em estrutura pré-moldada de concreto armado, conforme ART devidamente registrado no CREA- MA sob número MA20200368031, cumprindo tecnicamente os termos do contrato e demais exigências legais, e nada tendo que desapone a conduta dos serviços prestados descritos abaixo e com as seguintes características:

**PERÍODO DE EXECUÇÃO: 09/10/2020 À 31/12/2020.**

| ITEM | SERVIÇO   | UNID  | QUANT  |
|------|---|-------|--------|
| 1.0  | SERVIÇOS PRELIMINARES   | M²    | 1,50   |
| 1.1  | PLACA DA OBRA (1,50 X 1,00)   | UNID. | 1,00   |
| 1.2  | TAXAS E EMOLUMENTOS   | M²    | 800,00 |
| 1.3  | LIMPEZA TERRENO   | M²    | 250,00 |
| 1.4  | LOCAÇÃO DA OBRA   |       |        |
| 2.0  | INFRA-ESTRUTURA   |       |        |
| 2.1  | ESCAVAÇÃO MANUAL  | M³    | 13,19  |
| 2.2  | ALVENARIA C.C. C/ 30% PEDRA DE MÃO ARGAMASSADA                            | M³    | 13,19  |
| 2.3  | EMBASAMENTO P.A.  | M³    | 5,28   |
| 2.4  | CINTA DE FUNDAÇÃO FCK = 18 MPA  | M³    | 0,88   |
| 2.5  | LASTRO C.M. E = 3,00 CM   | M²    | 20,00  |
| 2.6  | ATERRO "CAIXÃO" COMPACTADO  | M³    | 47,60  |
| 3.0  | SUPRA-ESTRUTURA   |       |        |
| 3.1  | ESCAVAÇÃO MANUAL  | M³    | 22,00  |
| 3.2  | SAPATAS C.A. FCK = 20 MPA   | M²    | 4,00   |
| 3.3  | PORTICOS P.M. H = 7,00 M  | CJ    | 6,00   |
| 3.4  | CINTA DE AMARRAÇÃO C.A. FCK = 20 MPA                                      | M³    | 0,63   |
| 3.5  | LAJE P.M. P/ PISO   | M³    | 94,00  |
| 3.6  | VIGA C.A. FCK = 20 MPA  | M³    | 4,35   |
| 3.7  | LAJE P.M. P/ FÓRRO  | M²    | 14,74  |
| 3.8  | ESCADA C.A. FCK = 20 MPA  | M³    | 3,56   |
| 3.9  | CAPEADO C.S. E = 3CM - LAJE/PISO  | M²    | 94,00  |
| 3.10 | CAPEADO C.S. E = 3CM - LAJE P/ FORRO                                      | M²    | 14,74  |
| 4.0  | PAREDES   |       |        |
| 4.1  | ALVENARIA 1/2 VEZ   | M²    | 388,04 |
| 4.2  | ELEMENTO VAZADO   | M²    | 49,24  |
| 5.0  | COBERTURA   |       |        |
| 5.1  | TELHAMENTO BEIRAL L = 0,70 M C/ TELHAS DE AMIANTO - TIPO ONDULADA E = 6MM | M²    | 300,96 |
| 5.2  | CUMEEIRA C/ TELHAS AMIANTO E = 5 MM INCLINAÇÃO 10%                        | M²    | 11,40  |

000350  
 Proc. Nº 33/2022  
 ASS. *[Signature]*

Este documento encontra-se registrado no Conselho Regional de Engenharia e Agronomia do Estado do Maranhão, vinculado à Certidão nº 846932/2021, em 24/05/2021 emitida



Certidão nº 846932/2021  
 16/12/2021, 11:43  
 Chave de Impressão: bW63y  
 O documento neste ato registrado foi emitido em 21/05/2021 e contém 5 folhas



# LAUDO DE VISTORIA

|       |   |       |        |
|-------|---|-------|--------|
| 5.3   | VIGAS PORTICOS P.M. P/ VÃO 10,00 M E BEIRAL DE 0,70 M       | JG    | 6,00   |
| 6.0   | REVESTIMENTO  | M²    | 790,08 |
| 6.1   | CHAPISCO CI:AR - 1:3  | M²    | 18,00  |
| 6.2   | EMBOÇO CI:AR - 1:5  | M²    | 18,00  |
| 6.3   | REVESTIMENTO CERÂMICO PEI - 5                               | M²    | 772,08 |
| 6.4   | REBOCO CI:AR - 1:5 S/ ALVENARIAS                            | M²    | 90,50  |
| 6.5   | REBOCO CI:AR - 1:5 S/ LAJE DE PISO                          | M2    | 90,50  |
| 6.6   | CHAPISCO CI:AR - 1:3 S/ LAJE DE PISO                        | M²    | 26,75  |
| 6.7   | REBOCO CI:AR - 1:5 S/ LAJE DE FORRO                         | M2    | 26,75  |
| 6.8   | CHAPISCO CI:AR - 1:3 S/ LAJE DE FORRO                       | M2    | 26,75  |
| 7.0   | FORRO   | M²    | 92,64  |
| 7.1   | FORRO DO TIPO PVC   |       |        |
| 8.0   | PAVIMENTAÇÃO  | M²    | 239,60 |
| 8.1   | LASTRO C.S. E = 5,0 CM                                      | M²    | 4,18   |
| 8.2   | PISO CERÂMICO PEI - 5 C/ REJUNTE                            | M²    | 4,18   |
| 8.3   | SUPERFÍCIE DE REGULARIZAÇÃO                                 | M²    | 229,52 |
| 8.4   | PISO CIMENTADO "LISO" E = 3,00 COM JUNTAS PVC (2,00 x 2,00) |       |        |
| 9.0   | ESQUADRIAS  | UNID. | 2,00   |
| 9.1   | PORTA LISA 0,60 X 2,10 m                                    | UNID. | 2,00   |
| 9.2   | PORTA LISA 0,80 X 2,10 m                                    | M²    | 38,10  |
| 9.3   | PORTA FERRO "ENROLAR"                                       | M     | 1,30   |
| 9.4   | SOLEIRA GRANITO L = 15 CM                                   | M     | 18,45  |
| 9.5   | PEITORIS DE GRANITO L = 17 CM                               | M²    | 1,20   |
| 9.6   | BANCADA EM GRANITO E = 2,5 CM                               |       |        |
| 10.0  | INSTALAÇÕES ELÉTRICAS                                       | PT.   | 50,00  |
| 10.1  | PONTOS ELÉTRICOS  | UNID. | 1,00   |
| 10.2  | QUADRO DE MEDIÇÃO TRIFÁSICO                                 | UNID. | 1,00   |
| 10.3  | QUADRO DISTRIBUIÇÃO P/ 12 CIRC.                             | UNID. | 1,00   |
| 10.4  | DISJUNTOR TRIFÁSICO 45A                                     | UNID. | 12,00  |
| 10.5  | DISJUNTOR MONOFÁSICO 15/30A                                 | M     | 100,00 |
| 10.6  | FIAÇÃO EXTERNA 10,00 MM²                                    | M     | 42,00  |
| 10.7  | TUBULAÇÃO PVC ø 1" 1/2"                                     | UNID. | 20,00  |
| 10.8  | TOMADA UNIVERSAL 100W                                       | UNID. | 1,00   |
| 10.9  | TOMADA/INTERRUPTOR  | UNID. | 4,00   |
| 10.10 | INTERRUPTOR 1 SEÇÃO   | UNID. | 4,00   |
| 10.11 | INTERRUPTOR 2 SEÇÕES  | UNID. | 1,00   |
| 10.12 | INTERRUPTOR 3 SEÇÕES  | UNID. | 3,00   |
| 10.13 | PONTO P/ TELEFONE   | UNID. | 1,00   |
| 10.14 | PONTO P/ BEBEDOURO  | UNID. | 8,00   |
| 10.15 | PONTO ELÉTRICO EMERGÊNCIA                                   | UNID. | 2,00   |
| 10.16 | LUMINÁRIA FLUORESCENTE PL 11W - TIPO SPOT                   | UNID. | 1,00   |
| 10.17 | LUMINÁRIA FLUORESCENTE PL 15W - TIPO SPOT                   | UNID. | 9,00   |
| 10.18 | LUMINÁRIA FLUORESCENTE PL 35W - TIPO SPOT                   |       |        |

Fls **000351**  
 Proc. Nº **33 / 2022**  
 Ass. *[Assinatura]*

Este documento encontra-se registrado no Conselho Regional de Engenharia e Agronomia do Estado do Maranhão, vinculado a Certidão nº 846932/2021, emitida em 24/05/2021



Certidão nº 846932/2021  
 16/12/2021, 11:43  
 Chave de impressão: BW63y

O documento neste ato registrado foi emitido em 21/05/2021 e contém 5 folhas


2





# LAUDO DE VISTORIA

|       |  |       |        |
|-------|--|-------|--------|
| 10.19 | LUMINÁRIA EXT. "DE PAREDE" A PROVA DE GASES      | UNID. | 5,00   |
| 10.20 | PONTO ELÉTRICO P/ SPLIT                          | PT.   | 1,00   |
| 10.21 | CAIXA DE PASSAGEM 50 X 50 X 60 CM C/ FUNDO BRITA | UNID. | 1,00   |
| 10.22 | TOMADA P/ TELEFONE - 4 PÓLOS                     | UNID. | 3,00   |
| 10.23 | CAIXA PASSAGEM P/ TELEFONE 40 X 40 X 15 CM       | UNID. | 1,00   |
| 10.24 | LUMINÁRIA DE EMERGÊNCIA                          | UNID. | 8,00   |
| 10.25 | LUMINÁRIA TIPO "BULBO" INDUSTRIAL                | UNID. | 12,00  |
| 11.0  | INSTALAÇÕES HIDRÁULICAS                          | PT.   | 8,00   |
| 11.1  | PONTOS HIDRÁULICOS                               | M     | 38,00  |
| 11.2  | TUBULAÇÃO PVC ø 1/2"                             | UNID. | 1,00   |
| 11.3  | CAIXA D'ÁGUA F.V. 1000 L                         | UNID. | 1,00   |
| 11.4  | TORNEIRA LONGA METAL                             | UNID. | 2,00   |
| 11.5  | TORNEIRA DE PÉ METAL                             | UNID. | 3,00   |
| 11.6  | SIFÃO PVC  | UNID. | 2,00   |
| 11.7  | CAIXA DESCARGA EXTERNA                           | UNID. | 2,00   |
| 11.8  | RALO SINFONADO 10 X 10 CM                        | UNID. | 1,00   |
| 11.9  | CAIXA SINFONADA                                  | UNID. | 3,00   |
| 11.10 | SABONETEIRA DE PAREDE EM METAL, INCLUSO FIXAÇÃO  | UNID. | 2,00   |
| 11.11 | PAPELEIRA DE METAL                               | UNID. | 2,00   |
| 11.12 | SUPORTE DE LOUÇA ACRILICO                        | UNID. | 3,00   |
| 11.13 | PORTA TOALHA DE METAL                            | UNID. | 2,00   |
| 11.14 | LAVATÓRIO DE LOUÇA                               | UNID. | 1,00   |
| 11.16 | REGISTRO DE GAVETA ø 1/2"                        | UNID. | 2,00   |
| 11.17 | REGISTRO DE PRESSÃO ø 1/2"                       | UNID. | 2,00   |
| 11.18 | CHUVEIRO PVC                                     | UNID. | 2,00   |
| 12.0  | INSTALAÇÕES SANITÁRIAS                           | PT.   | 7,00   |
| 12.1  | PONTOS SANITÁRIOS                                | M     | 12,00  |
| 12.2  | TUBULAÇÃO ø 100 MM PVC                           | M     | 6,00   |
| 12.3  | TUBULAÇÃO ø 75 MM PVC                            | M     | 12,00  |
| 12.4  | TUBULAÇÃO ø 40 MM PVC                            | UNID. | 1,00   |
| 12.5  | VASO SANITÁRIO                                   | UNID. | 1,00   |
| 12.6  | CX. GORDURA 60 X 60 X 60 CM                      | UNID. | 1,00   |
| 12.7  | CX. DE PASSAGEM 60 X 60 X 60 CM                  | UNID. | 1,00   |
| 12.8  | PIA COZINHA 1.20 X 0,50 M. EM FIBRA, C/ 1 CUBA   | UNID. | 1,00   |
| 12.9  | FOSSA SÉPTICA 3,00 X 1,50 X 1,50 M               | UNID. | 1,00   |
| 12.10 | SUMIDOURO ø 1,50 H = 2,00 M                      | UNID. | 6,00   |
| 12.11 | TUBULAÇÃO PVC ø 50 MM                            | UNID. | 2,00   |
| 12.12 | ASSENTO PVC P/ VASO SANITÁRIO                    | UNID. | 2,00   |
| 13.0  | PINTURAS   | M²    | 12,94  |
| 13.1  | ÓLEO S/ MADEIRA S/ MASSA C/ APARELHAMENTO        | M²    | 67,20  |
| 13.2  | ÓLEO S/ FERRO C/ ZARCÃO                          | M²    | 340,70 |
| 13.3  | LATÉX PVA EXTERNA                                | M²    | 340,70 |
| 13.4  | EMASSAMENTO C/ MASSA CORRIDA                     | M²    | 413,62 |
| 13.5  | PINTURA ACRILICA INTERNA                         | M²    | 413,62 |
| 13.6  | EMASSAMENTO C/ MASSA ACRILICA                    | M²    | 103,70 |
| 13.7  | PINTURA LATÉX SEM MASSA - TETO                   | M²    |        |



Este documento encontra-se registrado no Conselho Regional de Engenharia e Agronomia do Estado do Maranhão, vinculado à Certidão nº 846932/2021, em 24/05/2021 em



Certidão nº 846932/2021  
16/12/2021, 11:43

Chave de Impressão: BW63y

O documento neste ato registrado foi emitido em 21/05/2021 e contém 5 folhas



# LAUDO DE VISTORIA

|      |   |       |        |
|------|---|-------|--------|
| 14.0 | SERVIÇOS COMPLEMENTÁRES   | M²    | 350,00 |
| 14.1 | LIMPEZA GERAL DA OBRA   | M²    | 56,00  |
| 14.2 | CALÇADA LATERAL L = 0,80 M  |       |        |
| 14.3 | CALÇADA DE ACESSO - PISO BLOKETS E = 6 CM, INCLUSIVE "COLCHÃO" DE AREIA E = 6 CM                                | M²    | 48,72  |
| 14.4 | ATERRAMENTO C/ HASTE CU H = 1,8 M INCLUSIVE CONECTORES  | UNID. | 1,00   |
| 15.0 | PÁTIO EXTERNO DE CARGA E DESCARGA   | M²    | 126,00 |
| 15.1 | LASTRO C.M. E = 3 CM  |       |        |
| 15.2 | PISO CONCRETO FCK = 30 MPA E = 12 CM C/ JUNTAS DE MADEIRA DE LEI EM QUADRANTES DE 5,00 X 5,00, DO TIPO BOMBEADO | M²    | 126,00 |
| 15.3 | TELA ARMADA FE C.A. 50 5/16" A CADA 20 CM, NOS DOIS SENTIDOS  | kg    | 501,30 |

São Luis (MA), 27 de abril de 2021

*Augusto Cesar Melo da Costa*  
 Augusto Cesar Melo da Costa  
 Engenheiro Civil  
 CONFEA RNP 1103291688

000353  
 Fis \_\_\_\_\_  
 Proc. Nº 33 / 2022  
 Ass. *[Assinatura]*

Este documento encontra-se registrado no Conselho Regional de Engenharia e Agronomia do Estado do Maranhão, vinculado à Certidão nº 846932/2021, em 24/05/2021 emitida



Certidão nº 846932/2021  
 16/12/2021, 11:43  
 Chave de Impressão: BW63y

O documento neste ato registrado foi emitido em 21/05/2021 e contém 5 folhas





**Anotação de Responsabilidade Técnica - ART**  
Lei nº 6.496, de 7 de dezembro de 1977

**CREA-MA**

**ART OBRA / SERVIÇO**  
Nº MA20210416784

Conselho Regional de Engenharia e Agronomia do Estado do Maranhão

INICIAL



**1. Responsável Técnico**  
AUGUSTO CESAR MELO DA COSTA  
Título profissional: ENGENHEIRO CIVIL

RNP: 1103291688  
Registro: 2950D MA MA

**2. Dados do Contrato**  
Contratante: EDWARD FRANCISCO FLORES TUESTA  
ESTRADA ESTRADA DE PANAAQUATIRA  
Complemento:  
Cidade: SÃO JOSÉ DE RIBAMAR

Bairro: ITAPARI  
UF: MA

CPF/CNPJ: 036.541.203-18  
Nº: S/N  
CEP: 65110000

Contrato: S/N  
Valor: R\$ 3.000,00  
Ação Institucional: Outras

Celebrado em: 12/04/2021  
Tipo de contratante: Pessoa Física

**3. Dados da Obra/Serviço**

ESTRADA ESTRADA DE PANAAQUATIRA  
Complemento:  
Cidade: SÃO JOSÉ DE RIBAMAR  
Data de início: 14/04/2021  
Finalidade:  
Proprietário: EDWARD FRANCISCO FLORES TUESTA

Bairro: ITAPARI  
UF: MA

Nº: S/N  
CEP: 65110000  
Coordenadas Geográficas: -2,529220, -44,028749  
Código: Não Especificado  
CPF/CNPJ: 036.541.203-18

**4. Atividade Técnica**

19 - Fiscalização  
85 - Vistoria > ESTRUTURAS > PRÉ-MOLDADOS E PRÉ-FABRICADOS > ITOS\_28.1 - DE  
ESTRUTURA DE CONCRETO PRÉ-FABRICADO

Quantidade  
Unidade  
250,00 m²

Após a conclusão das atividades técnicas o profissional deve proceder a baixa desta ART

**5. Observações**

LAUDO DE VISTORIA DE UM GALPÃO INDUSTRIAL PRÉ MOLDADO EM CONCRETO ARMADO DE PROPIEDAD DO SR. EDWARD FRANCISCO FLORES TUESTA, LOCALIZADO A ESTRADA DE PANAAQUATIRA S/N - SÃO JOSÉ DE RIBAMAR(MA).

**6. Declarações**

- Clausula Compromissória: Qualquer conflito ou litígio originado do presente contrato, bem como sua interpretação ou execução, será resolvido por arbitragem, de acordo com a Lei no. 9.307, de 23 de setembro de 1996, por meio do Centro de Mediação e Arbitragem - CMA vinculado ao Crea-MA, nos termos do respectivo regulamento de arbitragem que, expressamente, as partes declaram concordar.  
- Declaro que estou cumprindo as regras de acessibilidade previstas nas normas técnicas da ABNT, na legislação específica e no decreto n. 5296/2004.

**7. Entidade de Classe**

CLURE DE ENGENHARIA DO MA

**8. Assinaturas**

Declaro serem verdadeiras as informações acima

AUGUSTO CESAR MELO DA COSTA - CPF: 104.397.613-04

EDWARD FRANCISCO FLORES TUESTA - CPF: 036.541.203-18

**9. Informações**

\* A ART é válida somente quando quitada, mediante apresentação do comprovante do pagamento ou conferência no site do Crea.

**10. Valor**

Valor da ART: R\$ 88,78 Registrada em: 04/05/2021 Valor pago: R\$ 88,78 Nosso Número: 8303196875

A autenticidade desta ART pode ser verificada em: <http://crea-ma.sitac.com.br/publico/>, com a chave: ZBr8Z  
impresso em: 04/05/2021 às 18:36:33 por: ip: 189.106.126.45

www.creama.org.br  
Tel: (98) 2106-8300

faleconosco@creama.org.br  
Fax: (98) 2106-8300



Este documento encontra-se registrado no Conselho Regional de Engenharia e Agronomia do Estado do Maranhão, vinculado à Certidão nº 846932/2021, em 24/05/2021 em




Certidão nº 846932/2021  
16/12/2021, 11:43

Chave de Impressão: bw63y

O documento neste ato registrado foi emitido em 21/05/2021 e contém 5 folhas





### ATESTADO DE CAPACIDADE TÉCNICA

Atestamos para os devidos fins que a empresa VIRTCOM EMPREENDIMENTOS EIRELI-ME, estabelecida na Rua U quadra 10 casa nº13-Loteamento Boa Morada - Recanto dos Vinhais, São Luís, MA CEP: 65070-047, CNPJ: 05.458.870/0001-22, sob a responsabilidade do Engº Civil João José Neves Ribeiro na CREA 2802/ D-MA, executou ao Sr Edward Francisco Flores Tuesta sob CPF nº 036.541.203-18, sediada na Estrada de Panaquatira - São José de Ribamar/ MA, Serviços Elaboração de Projetos e Execução Construção Galpão Industrial, conforme Contrato ART devidamente registrado no CREA- MA sob número MA20200368031, no Período de 09/09/2020 á 31/12/2020, no valor R\$ 275.366,51 (duzentos e setenta e cinco mil, trezentos e sessenta e seis reais e cinquenta e um centavos) tendo bom desempenho e cumprindo tecnicamente os termos do contrato e demais exigências legais, e nada tendo que desabone a conduta do prestado, descritos abaixo e com as seguintes características:

| ITEM | SERVIÇO  | UNID  | QUANT  |
|------|--|-------|--------|
| 1.0  | SERVIÇOS PRELIMINARES                          |       |        |
| 1.1  | PLACA DA OBRA (1,50 X 1,00)                    | M²    | 1,50   |
| 1.2  | TAXAS E EMOLUMENTOS                            | UNID. | 1,00   |
| 1.3  | LIMPEZA TERRENO                                | M²    | 800,00 |
| 1.4  | LOCAÇÃO DA OBRA                                | M²    | 250,00 |
| 2.0  | INFRA-ESTRURA                                  |       |        |
| 2.1  | ESCAVAÇÃO MANUAL                               | M³    | 13,19  |
| 2.2  | ALVENARIA C.C. C/ 30% PEDRA DE MÃO ARGAMASSADA | M³    | 13,19  |
| 2.3  | EMBASAMENTO P.A.                               | M³    | 5,28   |
| 2.4  | CINTA DE FUNDAÇÃO FCK = 18 MPA                 | M³    | 0,88   |
| 2.5  | LASTRO C.M. E = 3,00 CM                        | M²    | 20,00  |
| 2.6  | ATERRO "CAIXÃO" COMPACTADO                     | M³    | 47,60  |
| 3.0  | SUPRA-ESTRUTURA                                |       |        |
| 3.1  | ESCAVAÇÃO MANUAL                               | M³    | 22,00  |
| 3.2  | SAPATAS C.A. FCK = 20 MPA                      | M³    | 4,00   |
| 3.3  | PORTICOS P.M. H = 7,00 M                       | CJ    | 6,00   |
| 3.4  | CINTA DE AMARRAÇÃO C.A. FCK = 20 MPA           | M³    | 0,63   |
| 3.5  | LAJE P.M. P/ PISO                              | M²    | 94,00  |
| 3.6  | VIGÀ C.A. FCK = 20 MPA                         | M³    | 4,35   |
| 3.7  | LAJE P.M. P/ FÓRRO                             | M²    | 14,74  |
| 3.8  | ESCALA C.A. FCK = 20 MPA                       | M³    | 3,56   |
| 3.9  | CAPEADO C.S. E = 3CM - LAJE/PISO               | M²    | 94,00  |
| 3.10 | CAPEADO C.S. E = 3CM - LAJE P/ FORRO           | M²    | 14,74  |
| 4.0  | PAREDES  |       |        |
| 4.1  | ALVENARIA 1/2 VEZ                              | M³    | 388,04 |
| 4.2  | ELEMENTO VAZADO                                | M²    | 49,24  |

Este documento encontra-se registrado no Conselho Regional de Engenharia e Agronomia do Estado do Maranhão, vinculado à Certidão nº 846932/2021, em 24/05/2021 emitida em



Certidão nº 846932/2021  
16/12/2021, 11:43

Chave de Impressão: BW63y

O documento neste ato registrado foi emitido em 21/05/2021 e contém 4 folhas

Digitalizada com CamScanner



F000356

Proc. Nº 33/2022

|       |   |       |            |
|-------|---|-------|------------|
| 5.0   | COBERTURA   |       |            |
| 5.1   | TELHAMENTO BEIRAL L = 0,70 M C/ TELHAS DE AMIANTO - TIPO ONDULADA E = 6MM | M²    | 300,96 ASS |
| 5.2   | CUMEEIRA C/ TELHAS AMIANTO E = 5 MM INCLINAÇÃO 10%                        | M²    | 11,40      |
| 5.3   | VIGAS PÓRTICOS P.M. P/ VÃO 10,00 M E BEIRAL DE 0,70 M                     | JG    | 6,00       |
| 6.0   | REVESTIMENTO  |       |            |
| 6.1   | CHAPISCO CI:AR - 1:3  | M²    | 790,08     |
| 6.2   | EMBOÇO CI:AR - 1:5  | M²    | 18,00      |
| 6.3   | REVESTIMENTO CERÂMICO PEI - 5   | M²    | 18,00      |
| 6.4   | REBOCO CI:AR - 1:5 S/ ALVENARIAS  | M²    | 772,08     |
| 6.5   | REBOCO CI:AR - 1:5 S/ LAJE DE PISO  | M²    | 90,50      |
| 6.6   | CHAPISCO CI:AR - 1:3 S/ LAJE DE PISO                                      | M2    | 90,50      |
| 6.7   | REBOCO CI:AR - 1:5 S/ LAJE DE FORRO                                       | M²    | 26,75      |
| 6.8   | CHAPISCO CI:AR - 1:3 S/ LAJE DE FORRO                                     | M2    | 26,75      |
| 7.0   | FORRO   |       |            |
| 7.1   | FORRO DO TIPO PVC   | M²    | 92,64      |
| 8.0   | PAVIMENTAÇÃO  |       |            |
| 8.1   | LASTRO C.S. E = 5,0 CM  | M²    | 239,60     |
| 8.2   | PISO CERÂMICO PEI - 5 C/ REJUNTE  | M²    | 4,18       |
| 8.3   | SUPERFÍCIE DE REGULARIZAÇÃO   | M²    | 4,18       |
| 8.4   | PISO CIMENTADO "LISO" E = 3,00 COM JUNTAS PVC (2,00 x 2,00)               | M²    | 229,52     |
| 9.0   | ESQUADRIAS  |       |            |
| 9.1   | PORTA LISA 0,60 X 2,10 m  | UNID. | 2,00       |
| 9.2   | PORTA LISA 0,80 X 2,10 m  | UNID. | 2,00       |
| 9.3   | PORTA FERRO "ENROLAR"   | M²    | 38,10      |
| 9.4   | SOLEIRA GRANITO L = 15 CM   | M     | 1,30       |
| 9.5   | PEITORIS DE GRANITO L = 17 CM   | M     | 18,45      |
| 9.6   | BANCADA EM GRANITO E = 2,5 CM   | M²    | 1,20       |
| 10.0  | INSTALAÇÕES ELÉTRICAS   |       |            |
| 10.1  | PONTOS ELÉTRICOS  | PT.   | 50,00      |
| 10.2  | QUADRO DE MEDIÇÃO TRIFÁSICO   | UNID. | 1,00       |
| 10.3  | QUADRO DISTRIBUIÇÃO P/ 12 CIRC.   | UNID. | 1,00       |
| 10.4  | DISJUNTOR TRIFÁSICO 45A   | UNID. | 1,00       |
| 10.5  | DISJUNTOR MONOFÁSICO 15/30A   | UNID. | 12,00      |
| 10.6  | FIAÇÃO EXTERNA 10,00 MM²  | M     | 100,00     |
| 10.7  | TUBULAÇÃO PVC Ø 1" 1/2"   | M     | 42,00      |
| 10.8  | TOMADA UNIVERSAL 100W   | UNID. | 20,00      |
| 10.9  | TOMADA/INTERRUPTOR  | UNID. | 1,00       |
| 10.10 | INTERRUPTOR 1 SEÇÃO   | UNID. | 4,00       |

Este documento encontra-se registrado no Conselho Regional de Engenharia e Agronomia do Estado do Maranhão, vinculado a Certidão nº 846932/2021, emitida em 24/05/2021



Certidão nº 846932/2021  
16/12/2021, 11:43

Chave de Impressão: BW63y

O documento neste ato registrado foi emitido em 21/05/2021 e contém 4 folhas

Digitalizada com CamScanner



000357  
 Proc. Nº 33 / 2022  
 Ass. *[assinatura]*

|                                     |  |       |       |
|-------------------------------------|--|-------|-------|
| 10.11                               | INTERRUPTOR 2 SEÇÕES                             | UNID. | 4,00  |
| 10.12                               | INTERRUPTOR 3 SEÇÕES                             | UNID. | 1,00  |
| 10.13                               | PONTO P/ TELEFONE                                | UNID. | 3,00  |
| 10.14                               | PONTO P/ BEBEDOURO                               | UNID. | 1,00  |
| 10.15                               | PONTO ELÉTRICO EMERGÊNCIA                        | UNID. | 8,00  |
| 10.16                               | LUMINÁRIA FLUORESCENTE PL 11W - TIPO SPOT        | UNID. | 2,00  |
| 10.17                               | LUMINÁRIA FLUORESCENTE PL 15W - TIPO SPOT        | UNID. | 1,00  |
| 10.18                               | LUMINÁRIA FLUORESCENTE PL 35W - TIPO SPOT        | UNID. | 9,00  |
| 10.19                               | LUMINÁRIA EXT. "DE PAREDE" A PROVA DE GASES      | UNID. | 5,00  |
| 10.20                               | PONTO ELÉTRICO P/ SPLIT                          | PT.   | 1,00  |
| 10.21                               | CAIXA DE PASSAGEM 50 X 50 X 60 CM C/ FUNDO BRITA | UNID. | 1,00  |
| 10.22                               | TOMADA P/ TELEFONE - 4 PÓLOS                     | UNID. | 3,00  |
| 10.23                               | CAIXA PASSAGEM P/ TELEFONE 40 X 40 X 15 CM       | UNID. | 1,00  |
| 10.24                               | LUMINÁRIA DE EMERGÊNCIA                          | UNID. | 8,00  |
| 10.25                               | LUMINÁRIA TIPO "BULBO" INDUSTRIAL                | UNID. | 12,00 |
| <b>11.0 INSTALAÇÕES HIDRÁULICAS</b> |  |       |       |
| 11.1                                | PONTOS HIDRÁULICOS                               | PT.   | 8,00  |
| 11.2                                | TUBULAÇÃO PVC Ø 1/2"                             | M     | 36,00 |
| 11.3                                | CAIXA D'ÁGUA F.V. 1000 L                         | UNID. | 1,00  |
| 11.4                                | TORNEIRA LONGA METAL                             | UNID. | 1,00  |
| 11.5                                | TORNEIRA DE PÉ METAL                             | UNID. | 2,00  |
| 11.6                                | SIFÃO PVC  | UNID. | 3,00  |
| 11.7                                | CAIXA DESCARGA EXTERNA                           | UNID. | 2,00  |
| 11.8                                | RALO SINFONADO 10 X 10 CM                        | UNID. | 2,00  |
| 11.9                                | CAIXA SINFONADA                                  | UNID. | 1,00  |
| 11.10                               | SABONETEIRA DE PAREDE EM METAL, INCLUSO FIXAÇÃO  | UNID. | 3,00  |
| 11.11                               | PAPELEIRA DE METAL                               | UNID. | 2,00  |
| 11.12                               | SUPORTE DE LOUÇA ACRILICO                        | UNID. | 2,00  |
| 11.13                               | PORTA TOALHA DE METAL                            | UNID. | 3,00  |
| 11.14                               | LAVATÓRIO DE LOUÇA                               | UNID. | 2,00  |
| 11.16                               | REGISTRO DE GAVETA Ø 1/2"                        | UNID. | 1,00  |
| 11.17                               | REGISTRO DE PRESSÃO Ø 1/2"                       | UNID. | 2,00  |
| 11.18                               | CHUVEIRO PVC                                     | UNID. | 2,00  |
| <b>12.0 INSTALAÇÕES SANITÁRIAS</b>  |  |       |       |
| 12.1                                | PONTOS SANITÁRIOS                                | PT.   | 7,00  |
| 12.2                                | TUBULAÇÃO Ø 100 MM PVC                           | M     | 12,00 |
| 12.3                                | TUBULAÇÃO Ø 75 MM PVC                            | M     | 6,00  |
| 12.4                                | TUBULAÇÃO Ø 40 MM PVC                            | M     | 12,00 |
| 12.5                                | VASO SANITÁRIO                                   | UNID. | 1,00  |
| 12.6                                | CX. GORDURA 60 X 60 X 60 CM                      | UNID. | 1,00  |
| 12.7                                | CX. DE PASSAGEM 60 X 60 X 60 CM                  | UNID. | 1,00  |
| 12.8                                | PIA COZINHA 1,20 X 0,50 M, EM FIBRA, C/ 1 CUBA   | UNID. | 1,00  |
| 12.9                                | FOSSA SÉPTICA 3,00 X 1,50 X 1,50 M               | UNID. | 1,00  |
| 12.10                               | SUMIDOURO Ø 1,50 H = 2,00 M                      | UNID. | 1,00  |
| 12.11                               | TUBULAÇÃO PVC Ø 50 MM                            | UNID. | 6,00  |

Este documento encontra-se registrado no Conselho Regional de Engenharia e Agronomia do Estado do Maranhão, vinculado à Certidão nº 846932/2021, em 24/05/2021 em



Certidão nº 846932/2021  
 16/12/2021, 11:43  
 Chave de Impressão: bW63y

O documento neste ato registrado foi emitido em 21/05/2021 e contém 4 folhas

Digitalizada com CamScanner



000358  
 Fis \_\_\_\_\_  
 Proc. Nº 33/2022  
 Ass. 

|       |   |       |        |
|-------|---|-------|--------|
| 12.12 | ASSENTO PVC P/ VASO SANITÁRIO   | UNID. | 2,00   |
| 13.0  | PINTURAS  |       |        |
| 13.1  | ÓLEO S/ MADEIRA S/ MASSA C/ APARELHAMENTO   | M²    | 12,94  |
| 13.2  | ÓLEO S/ FERRO C/ ZARCÃO   | M²    | 67,20  |
| 13.3  | LATÉX PVA EXTERNA   | M²    | 340,70 |
| 13.4  | EMASSAMENTO C/ MASSA CORRIDA  | M²    | 340,70 |
| 13.5  | PINTURA ACRILICA INTERNA  | M²    | 413,62 |
| 13.6  | EMASSAMENTO C/ MASSA ACRILICA   | M²    | 413,62 |
| 13.7  | PINTURA LATÉX SEM MASSA - TETO  | M²    | 103,70 |
| 14.0  | SERVIÇOS COMPLEMENTÁRES   |       |        |
| 14.1  | LIMPEZA GERAL DA OBRA   | M²    | 350,00 |
| 14.2  | CALÇADA LATERAL L = 0,80 M  | M²    | 56,00  |
| 14.3  | CALÇADA DE ACESSO - PISO BLOKET'S E = 6 CM, INCLUSIVE "COLCHÃO" DE AREIA E = 6 CM                               | M²    | 48,72  |
| 14.4  | ATERRAMENTO C/ HASTE CU H = 1,8 M INCLUSIVE CONECTORES  | UNID. | 1,00   |
| 15.0  | PÁTIO EXTERNO DE CARGA E DESCARGA   |       |        |
| 15.1  | LASTRO C.M. E = 3 CM  | M²    | 126,00 |
| 15.2  | PISO CONCRETO FCK = 30 MPA E = 12 CM C/ JUNTAS DE MADEIRA DE LEI EM QUADRANTES DE 5,00 X 5,00, DO TIPO BOMBEADO | M²    | 126,00 |
| 15.3  | TELA ARMADA FE C.A. 50 5/16" A CADA 20 CM, NOS DOIS SENTIDOS  | kg    | 501,30 |

Este documento encontra-se registrado no Conselho Regional de Engenharia e Agronomia do Estado do Maranhão, vinculado à Certidão nº 846932/2021, em 24/05/2021 emitida



São Luis (MA), 17 de abril de 2021

  
 Edward Francisco Flores Tuesta  
 CPF nº 036.541.203-18  
 Contratante



Digitalizada com CamScanner

Certidão nº 846932/2021  
 16/12/2021, 11:43  
 Chave de Impressão: BW63y  
 O documento neste ato registrado foi emitido em 21/05/2021 e contém 4 folhas





Certidão de Acervo Técnico - CAT  
Resolução Nº 1025 de 30 de Outubro de 2009  
Resolução Nº 218 de 29 de Junho de 1973

**CREA-MA**

CAT COM REGISTRO DE ATESTADO

**846932/2021**

Atividade concluída

Conselho Regional de Engenharia e Agronomia do Estado do Maranhão

CERTIFICAMOS, em cumprimento ao disposto na Resolução nº 1.025, de 30 de outubro de 2009, do Confea, que consta dos assentamentos deste Conselho Regional de Engenharia e Agronomia do Estado do Maranhão - Crea-MA, o Acervo Técnico do profissional **JOAO JOSE NEVES RIBEIRO** referente à(s) Anotação(ões) de Responsabilidade Técnica - ART abaixo discriminada(s):

Profissional: **JOAO JOSE NEVES RIBEIRO**  
Registro: **1105193306MA** RNP: **1105193306**  
Título profissional: **ENGENHEIRO CIVIL**

Número da ART: **MA20200360365** Tipo de ART: **OBRA / SERVIÇO** Registrada em: **09/09/2020** Baixada em: **16/04/2021**  
Forma de registro: **SUBSTITUIÇÃO** Participação técnica: **INDIVIDUAL**  
Empresa contratada: **VIRTCOM EMPREENDIMENTOS EIRELI**

Contratante: **EDWARD FRANCISCO FLORES TUESTA**  
Endereço do contratante: **ESTRADA ESTRADA DE PANAQUATIRA**  
Complemento:  
Cidade: **SÃO JOSÉ DE RIBAMAR**  
Contrato:  
Valor do contrato: **R\$ 275.366,51**  
Ação institucional: **Outros**  
Endereço da obra/serviço: **ESTRADA ESTRADA DE PANAQUATIRA**  
Complemento:  
Cidade: **SÃO JOSÉ DE RIBAMAR**  
Coordenadas Geográficas: **02°32'22.65"S, 44°3'53.46"W**  
Data de início: **09/09/2020** Conclusão efetiva: **31/12/2020**  
Finalidade: **Industrial**  
Proprietário: **EDWARD FRANCISCO FLORES TUESTA**

Bairro: **ITARARI**  
UF: **MA**

CPF/CNPJ: **036.541.203-18**  
Nº: **KM 4**

CEP: **65110000**

Celebrado em:  
Tipo de contratante: **Pessoa Física**

Bairro: **ITAPARI**  
UF: **MA**

Nº: **KM 4**

CEP: **65110000**

CPF/CNPJ: **036.541.203-18**

Atividade Técnica: **7 - EXECUÇÃO #A0122 - EDIFICIOS ESPECIFICOS - GALPAO 20 - EXECUCAO E PROJETO 250.00 metro quadrado; 7 - EXECUÇÃO #A0122 - EDIFICIOS ESPECIFICOS - GALPAO 41 - ORCAMENTO 1.00 unidade; 7 - EXECUÇÃO #A0301 - ESTRUTURA DE CONCRETO ARMADO 20 - EXECUCAO E PROJETO 13.42 metro cúbico; 7 - EXECUÇÃO #A0305 - ESTRUTURA DE CONCRETO PRE-MOLDADO 20 - EXECUCAO E PROJETO 12.00 unidade; 7 - EXECUÇÃO #A0425 - REDE HIDRO-SANITARIA 20 - EXECUCAO E PROJETO 17.00 Pontos; 7 - EXECUÇÃO #A0507 - PAVIMENTACAO DE CONCRETO 20 - EXECUCAO E PROJETO 37.50 metro cúbico; 7 - EXECUÇÃO #A0507 - PAVIMENTACAO DE CONCRETO 20 - EXECUCAO E PROJETO 48.72 metro quadrado; 7 - EXECUÇÃO #B1106 - INSTALACAO ELETRICA EM B.TENSAO P/ FINS RESID./COMERC. 20 - EXECUCAO E PROJETO 63.00 Pontos;**

**Observações**

**SERVIÇOS ELABORAÇÃO DE PROJETOS E EXECUÇÃO CONSTRUÇÃO GALPÃO INDUSTRIAL.**

Número da ART: **MA20200368031** Tipo de ART: **OBRA / SERVIÇO** Registrada em: **09/10/2020** Baixada em: **15/05/2021**  
Forma de registro: **COMPLEMENTAR** Participação técnica: **INDIVIDUAL**  
Empresa contratada: **VIRTCOM EMPREENDIMENTOS EIRELI**

Contratante: **EDWARD FRANCISCO FLORES TUESTA**  
Endereço do contratante: **ESTRADA ESTRADA DE PANAQUATIRA**  
Complemento:  
Cidade: **SÃO JOSÉ DE RIBAMAR**  
Contrato:  
Valor do contrato: **R\$ 275.366,51**  
Ação institucional: **Outros**  
Endereço da obra/serviço: **ESTRADA ESTRADA DE PANAQUATIRA**  
Complemento:  
Cidade: **SÃO JOSÉ DE RIBAMAR**  
Coordenadas Geográficas: **02°32'22.65"S, 44°3'53.46"W**  
Data de início: **09/10/2020** Conclusão efetiva: **31/12/2020**  
Finalidade: **Industrial**  
Proprietário: **EDWARD FRANCISCO FLORES TUESTA**

Bairro: **ITARARI**  
UF: **MA**

CPF/CNPJ: **036.541.203-18**  
Nº: **KM 4**

CEP: **65110000**

Celebrado em:  
Tipo de contratante: **Pessoa Física**

Bairro: **ITAPARI**  
UF: **MA**

Nº: **KM 4**

CEP: **65110000**

CPF/CNPJ: **036.541.203-18**

Atividade Técnica: **1 - ATUACAO #G0106 - PROTECAO CONTRA INCENDIO E CATASTROFES (NR23) 20 - EXECUCAO E PROJETO 250.00 metro quadrado; 1 - ATUACAO #H2090 - CONSERVACAO DOS PRODUTOS VEGETAIS 20 - EXECUCAO E PROJETO 250.00 metro quadrado; 7 - EXECUÇÃO #A0122 - EDIFICIOS ESPECIFICOS - GALPAO 20 - EXECUCAO E PROJETO 250.00 metro quadrado; 7 - EXECUÇÃO #A0122 - EDIFICIOS ESPECIFICOS - GALPAO 41 - ORCAMENTO 1.00 unidade; 7 - EXECUÇÃO #A0301 - ESTRUTURA DE CONCRETO ARMADO 20 - EXECUCAO E PROJETO 13.42 metro cúbico; 7 - EXECUÇÃO #A0305 - ESTRUTURA DE CONCRETO PRE-MOLDADO 20 - EXECUCAO E PROJETO 12.00 unidade; 7 - EXECUÇÃO #A0425 - REDE HIDRO-SANITARIA 20 - EXECUCAO E PROJETO 17.00 Pontos; 7 - EXECUÇÃO #A0507 - PAVIMENTACAO DE CONCRETO 20 - EXECUCAO E PROJETO 37.50 metro cúbico; 7 - EXECUÇÃO #A0507 - PAVIMENTACAO DE CONCRETO 20 - EXECUCAO E PROJETO 48.72 metro quadrado; 7 - EXECUÇÃO #B1106 - INSTALACAO ELETRICA EM B.TENSAO F**

Conselho Regional de Engenharia e Agronomia do Estado do Maranhão

Avenida dos Holandeses, Quadra 35, Lote 8, Calhau, São Luis/MA

Tel: + 55 (98) 2106-8300 Fax: + 55 (98) 2106-8300 E-mail: faleconosco@creama.org.br



**CREA-MA**  
Conselho Regional de Engenharia e  
Agronomia do Estado do Maranhão







Certidão de Acervo Técnico - CAT  
Resolução Nº 1025 de 30 de Outubro de 2009  
Resolução Nº 218 de 29 de Junho de 1973

**CREA-MA**

CAT COM REGISTRO DE ATESTADO

**846932/2021**

Atividade concluída

**Conselho Regional de Engenharia e Agronomia do Estado do Maranhão**

RESID./COMERC. 20 - EXECUCAO E PROJETO 63.00 Pontos;

\_\_\_ Observações \_\_\_

INCLUSAO DOS SERVIÇOS PROTEÇÃO CONTRA INCENDIO E CATASTROFES E CONSERVAÇÃO DOS PRODUTOS VEGETAIS E CEREAIS.OS OUTROS ITENS CONTINUAM INALTERADOS.

\_\_\_ Informações Complementares \_\_\_

CERTIFICAMOS, finalmente, que se encontra vinculado à presente Certidão de Acervo Técnico – CAT, o atestado contendo 9 folha(s), expedido pelo contratante da obra/serviço, a quem cabe a responsabilidade pela veracidade e exatidão das informações nele constantes.

Certidão de Acervo Técnico nº 846932/2021

24/05/2021, 11:04

bW63y


A Certidão de Acervo Técnico (CAT) à qual o atestado está vinculado constituirá prova da capacidade técnico-profissional da pessoa jurídica somente se o responsável técnico indicado estiver ou venha a ser integrado ao seu quadro técnico por meio de declaração entregue no momento da habilitação ou da entrega das propostas.

Certificamos que se encontra vinculado à presente CAT o atestado apresentado em cumprimento à Lei nº 8.666/93, expedido pela pessoa jurídica contratante, a quem cabe a responsabilidade pela veracidade e exatidão das informações nele constantes. É de responsabilidade deste Conselho a verificação da atividade profissional em conformidade com a Lei nº 5.194/66 e Resoluções do Conselho Federal de Engenharia e Agronomia - CONFEA.

Esta certidão perderá a validade, caso ocorra qualquer alteração posterior dos elementos cadastrais nela contidos.

Fica(m) Excluído(s), no entanto, o(s) serviço(s) cujas atribuições não competem ao(s) profissional(is) em questão.

A autenticidade desta Certidão pode ser verificada em: <https://crea-ma.sitac.com.br/publico/>, com a chave: bW63y



## LAUDO DE VISTORIA

Atestamos para os devidos fins que a empresa **VIRTCOM EMPREENDIMENTOS EIRELI-ME**, estabelecida na Rua U quadra 10 casa nº13-Loteamento Boa Morada - Recanto dos Vinhais, São Luís, MA CEP: 65070-047, CNPJ: 05.458.870/0001-22, sob a responsabilidade do Eng<sup>o</sup> Civil **João José Neves Ribeiro, CONFEA RNP 1105193330-6**, executou para Sr Edward Francisco Flores Tuesta, CPF nº 036.541.203-18, serviços de Elaboração de Projeto e Execução de um Galpão Industrial, em estrutura pré-moldada de concreto armado, conforme ART devidamente registrado no CREA-MA sob número **MA20200368031** cumprindo tecnicamente os termos do contrato e demais exigências legais, e nada tendo que desapone a conduta dos serviços prestados descritos abaixo e com as seguintes características:

PERÍODO DE EXECUÇÃO: 09/10/2020 À 31/12/2020.

| ITEM | SERVIÇO   | UNID  | QUANT  |
|------|---|-------|--------|
| 1.0  | SERVIÇOS PRELIMINARES   | M²    | 1,50   |
| 1.1  | PLACA DA OBRA (1,50 X 1,00)   | UNID. | 1,00   |
| 1.2  | TAXAS E EMOLUMENTOS   | M²    | 800,00 |
| 1.3  | LIMPEZA TERRENO   | M²    | 250,00 |
| 1.4  | LOCAÇÃO DA OBRA   |       |        |
| 2.0  | INFRA-ESTRUTURA   |       |        |
| 2.1  | ESCAVAÇÃO MANUAL  | M³    | 13,19  |
| 2.2  | ALVENARIA C.C. C/ 30% PEDRA DE MÃO ARGAMASSADA                            | M³    | 13,19  |
| 2.3  | EMBASAMENTO P.A.  | M³    | 5,28   |
| 2.4  | CINTA DE FUNDAÇÃO FCK = 18 MPA  | M³    | 0,88   |
| 2.5  | LASTRO C.M. E = 3,00 CM   | M²    | 20,00  |
| 2.6  | ATERRO "CAIXÃO" COMPACTADO  | M³    | 47,60  |
| 3.0  | SUPRA-ESTRUTURA   |       |        |
| 3.1  | ESCAVAÇÃO MANUAL  | M³    | 22,00  |
| 3.2  | SAPATAS C.A. FCK = 20 MPA   | M³    | 4,00   |
| 3.3  | PORTICOS P.M. H = 7,00 M  | CJ    | 6,00   |
| 3.4  | CINTA DE AMARRAÇÃO C.A. FCK = 20 MPA                                      | M³    | 0,63   |
| 3.5  | LAJE P.M. P/ PISO   | M³    | 94,00  |
| 3.6  | VIGA C.A. FCK = 20 MPA  | M³    | 4,35   |
| 3.7  | LAJE P.M. P/ FÔRRO  | M²    | 14,74  |
| 3.8  | ESCADA C.A. FCK = 20 MPA  | M³    | 3,56   |
| 3.9  | CAPEADO C.S. E = 3CM - LAJE/PISO  | M²    | 94,00  |
| 3.10 | CAPEADO C.S. E = 3CM - LAJE P/ FORRO                                      | M²    | 14,74  |
| 4.0  | PAREDES   |       |        |
| 4.1  | ALVENARIA 1/2 VEZ   | M²    | 388,04 |
| 4.2  | ELEMENTO VAZADO   | M²    | 49,24  |
| 5.0  | COBERTURA   |       |        |
| 5.1  | TELHAMENTO BEIRAL L = 0,70 M C/ TELHAS DE AMIANTO - TIPO ONDULADA E = 6MM | M²    | 300,96 |
| 5.2  | CUMEEIRA C/ TELHAS AMIANTO E = 5 MM INCLINAÇÃO 10%                        | M²    | 11,40  |



Este documento encontra-se registrado no Conselho Regional de Engenharia e Agronomia do Estado do Maranhão, vinculado à Certidão nº 846932/2021, em 24/05/2021 emitida



Certidão nº 846932/2021  
16/12/2021, 11:43


Chave de Impressão: BW63Y

O documento neste ato registrado foi emitido em 21/05/2021 e contém 5 folhas



## LAUDO DE VISTORIA

|       |   |       |        |
|-------|---|-------|--------|
| 5.3   | VIGAS PORTICOS P.M. P/ VÃO 10,00 M E BEIRAL DE 0,70 M       | JG    | 6,00   |
| 6.0   | REVESTIMENTO  | M²    | 790,08 |
| 6.1   | CHAPISCO CI:AR - 1:3  | M²    | 18,00  |
| 6.2   | EMBOÇO CI:AR - 1:5  | M²    | 18,00  |
| 6.3   | REVESTIMENTO CERÂMICO PEI - 5                               | M²    | 772,08 |
| 6.4   | REBOCO CI:AR - 1:5 S/ ALVENARIAS                            | M²    | 90,50  |
| 6.5   | REBOCO CI:AR - 1:5 S/ LAJE DE PISO                          | M²    | 90,50  |
| 6.6   | CHAPISCO CI:AR - 1:3 S/ LAJE DE PISO                        | M²    | 26,75  |
| 6.7   | REBOCO CI:AR - 1:5 S/ LAJE DE FORRO                         | M²    | 26,75  |
| 6.8   | CHAPISCO CI:AR - 1:3 S/ LAJE DE FORRO                       | M²    | 26,75  |
| 7.0   | FORRO   | M²    | 92,64  |
| 7.1   | FORRO DO TIPO PVC   |       |        |
| 8.0   | PAVIMENTAÇÃO  | M²    | 239,60 |
| 8.1   | LASTRO C.S. E = 5,0 CM                                      | M²    | 4,18   |
| 8.2   | PISO CERÂMICO PEI - 5 C/ REJUNTE                            | M²    | 4,18   |
| 8.3   | SUPERFÍCIE DE REGULARIZAÇÃO                                 | M²    | 229,52 |
| 8.4   | PISO CIMENTADO "LISO" E = 3,00 COM JUNTAS PVC (2,00 x 2,00) |       |        |
| 9.0   | ESQUADRIAS  | UNID. | 2,00   |
| 9.1   | PORTA LISA 0,60 X 2,10 m                                    | UNID. | 2,00   |
| 9.2   | PORTA LISA 0,80 X 2,10 m                                    | M²    | 38,10  |
| 9.3   | PORTA FERRO "ENROLAR"                                       | M     | 1,30   |
| 9.4   | SOLEIRA GRANITO L = 15 CM                                   | M     | 18,45  |
| 9.5   | PEITORIS DE GRANITO L = 17 CM                               | M²    | 1,20   |
| 9.6   | BANCADA EM GRANITO E = 2,5 CM                               |       |        |
| 10.0  | INSTALAÇÕES ELÉTRICAS                                       | PT.   | 50,00  |
| 10.1  | PONTOS ELÉTRICOS  | UNID. | 1,00   |
| 10.2  | QUADRO DE MEDIÇÃO TRIFÁSICO                                 | UNID. | 1,00   |
| 10.3  | QUADRO DISTRIBUIÇÃO P/ 12 CIRC.                             | UNID. | 1,00   |
| 10.4  | DISJUNTOR TRIFÁSICO 45A                                     | UNID. | 12,00  |
| 10.5  | DISJUNTOR MONOFÁSICO 15/30A                                 | M     | 100,00 |
| 10.6  | FIAÇÃO EXTERNA 10,00 MM²                                    | M     | 42,00  |
| 10.7  | TUBULAÇÃO PVC ø 1" 1/2"                                     | UNID. | 20,00  |
| 10.8  | TOMADA UNIVERSAL 100W                                       | UNID. | 1,00   |
| 10.9  | TOMADA/INTERRUPTOR  | UNID. | 4,00   |
| 10.10 | INTERRUPTOR 1 SEÇÃO   | UNID. | 4,00   |
| 10.11 | INTERRUPTOR 2 SEÇÕES  | UNID. | 1,00   |
| 10.12 | INTERRUPTOR 3 SEÇÕES  | UNID. | 3,00   |
| 10.13 | PONTO P/ TELEFONE   | UNID. | 1,00   |
| 10.14 | PONTO P/ BEBEDOURO  | UNID. | 8,00   |
| 10.15 | PONTO ELÉTRICO EMERGÊNCIA                                   | UNID. | 2,00   |
| 10.16 | LUMINÁRIA FLUORESCENTE PL 11W - TIPO SPOT                   | UNID. | 1,00   |
| 10.17 | LUMINÁRIA FLUORESCENTE PL 15W - TIPO SPOT                   | UNID. | 9,00   |
| 10.18 | LUMINÁRIA FLUORESCENTE PL 35W - TIPO SPOT                   |       |        |



Este documento encontra-se registrado no Conselho Regional de Engenharia e Agronomia do Estado do Maranhão, vinculado à Certidão nº 846932/2021, em 24/05/2021 emitida



Certidão nº 846932/2021  
16/12/2021, 11:43  
Chave de Impressão: BW63y

O documento neste ato registrado foi emitido em 21/05/2021 e contém 5 folhas



# LAUDO DE VISTORIA

|                                     |  |       |        |
|-------------------------------------|--|-------|--------|
| 10.19                               | LUMINÁRIA EXT. "DE PAREDE" A PROVA DE GASES      | UNID. | 5,00   |
| 10.20                               | PONTO ELÉTRICO P/ SPLIT                          | PT.   | 1,00   |
| 10.21                               | CAIXA DE PASSAGEM 50 X 50 X 60 CM C/ FUNDO BRITA | UNID. | 1,00   |
| 10.22                               | TOMADA P/ TELEFONE - 4 POLOS                     | UNID. | 3,00   |
| 10.23                               | CAIXA PASSAGEM P/ TELEFONE 40 X 40 X 15 CM       | UNID. | 1,00   |
| 10.24                               | LUMINÁRIA DE EMERGÊNCIA                          | UNID. | 8,00   |
| 10.25                               | LUMINÁRIA TIPO "BULBO" INDUSTRIAL                | UNID. | 12,00  |
| <b>11.0 INSTALAÇÕES HIDRÁULICAS</b> |  |       |        |
| 11.1                                | PONTOS HIDRÁULICOS                               | PT.   | 8,00   |
| 11.2                                | TUBULAÇÃO PVC ø 1/2"                             | M     | 36,00  |
| 11.3                                | CAIXA D'ÁGUA F.V. 1000 L                         | UNID. | 1,00   |
| 11.4                                | TORNEIRA LONGA METAL                             | UNID. | 1,00   |
| 11.5                                | TORNEIRA DE PÉ METAL                             | UNID. | 2,00   |
| 11.6                                | SIFÃO PVC  | UNID. | 3,00   |
| 11.7                                | CAIXA DESCARGA EXTERNA                           | UNID. | 2,00   |
| 11.8                                | RALO SINFONADO 10 X 10 CM                        | UNID. | 2,00   |
| 11.9                                | CAIXA SINFONADA                                  | UNID. | 1,00   |
| 11.10                               | SABONETEIRA DE PAREDE EM METAL, INCLUSO FIXAÇÃO  | UNID. | 3,00   |
| 11.11                               | PAPELEIRA DE METAL                               | UNID. | 2,00   |
| 11.12                               | SUPORTE DE LOUÇA ACRILICO                        | UNID. | 2,00   |
| 11.13                               | PORTA TOALHA DE METAL                            | UNID. | 3,00   |
| 11.14                               | LAVATÓRIO DE LOUÇA                               | UNID. | 2,00   |
| 11.16                               | REGISTRO DE GAVETA ø 1/2"                        | UNID. | 1,00   |
| 11.17                               | REGISTRO DE PRESSÃO ø 1/2"                       | UNID. | 2,00   |
| 11.18                               | CHUVEIRO PVC                                     | UNID. | 2,00   |
| <b>12.0 INSTALAÇÕES SANITÁRIAS</b>  |  |       |        |
| 12.1                                | PONTOS SANITÁRIOS                                | PT.   | 7,00   |
| 12.2                                | TUBULAÇÃO ø 100 MM PVC                           | M     | 12,00  |
| 12.3                                | TUBULAÇÃO ø 75 MM PVC                            | M     | 6,00   |
| 12.4                                | TUBULAÇÃO ø 40 MM PVC                            | M     | 12,00  |
| 12.5                                | VASO SANITÁRIO                                   | UNID. | 1,00   |
| 12.6                                | CX. GORDURA 60 X 60 X 60 CM                      | UNID. | 1,00   |
| 12.7                                | CX. DE PASSAGEM 60 X 60 X 60 CM                  | UNID. | 1,00   |
| 12.8                                | PIA COZINHA 1,20 X 0,50 M, EM FIBRA, C/ 1 CUBA   | UNID. | 1,00   |
| 12.9                                | FOSSA SÉPTICA 3,00 X 1,50 X 1,50 M               | UNID. | 1,00   |
| 12.10                               | SUMIDOURO ø 1,50 H = 2,00 M                      | UNID. | 1,00   |
| 12.11                               | TUBULAÇÃO PVC ø 50 MM                            | UNID. | 6,00   |
| 12.12                               | ASSENTO PVC P/ VASO SANITÁRIO                    | UNID. | 2,00   |
| <b>13.0 PINTURAS</b>                |  |       |        |
| 13.1                                | ÓLEO S/ MADEIRA S/ MASSA C/ APARELHAMENTO        | M²    | 12,94  |
| 13.2                                | ÓLEO S/ FERRO C/ ZARCÃO                          | M²    | 67,20  |
| 13.3                                | LATÉX PVA EXTERNA                                | M²    | 340,70 |
| 13.4                                | EMASSAMENTO C/ MASSA CORRIDA                     | M²    | 340,70 |
| 13.5                                | PINTURA ACRILICA INTERNA                         | M²    | 413,62 |
| 13.6                                | EMASSAMENTO C/ MASSA ACRILICA                    | M²    | 413,62 |
| 13.7                                | PINTURA LATÉX SEM MASSA - TETO                   | M²    | 103,70 |

000363  
Fls \_\_\_\_\_  
Proc. Nº 33/2022  
Ass. *[Assinatura]*

Este documento encontra-se registrado no Conselho Regional de Engenharia e Agronomia do Estado do Maranhão, vinculado à Certidão nº 846932/2021, em 24/05/2021



Certidão nº 846932/2021  
16/12/2021, 11:43  
Chave de Impressão: BW63y

O documento neste ato registrado foi emitido em 21/05/2021 e contém 5 folhas




# LAUDO DE VISTORIA

|      |   |       |        |
|------|---|-------|--------|
| 14.0 | SERVIÇOS COMPLEMENTÁRES   | M²    | 350,00 |
| 14.1 | LIMPEZA GERAL DA OBRA   | M²    | 56,00  |
| 14.2 | CALÇADA LATERAL L = 0,80 M  |       |        |
| 14.3 | CALÇADA DE ACESSO - PISO BLOKETS E = 6 CM, INCLUSIVE "COLCHÃO" DE AREIA E = 6 CM                                | M²    | 48,72  |
| 14.4 | ATERRAMENTO C/ HASTE CU H = 1,8 M INCLUSIVE CONECTORES  | UNID. | 1,00   |
| 15.0 | PÁTIO EXTERNO DE CARGA E DESCARGA   | M²    | 125,00 |
| 15.1 | LASTRO C.M. E = 3 CM  |       |        |
| 15.2 | PISO CONCRETO FCK = 30 MPA E = 12 CM C/ JUNTAS DE MADEIRA DE LEI EM QUADRANTES DE 5,00 X 5,00, DO TIPO BOMBEADO | M²    | 126,00 |
| 15.3 | TELA ARMADA FE C.A. 50 5/16" A CADA 20 CM, NOS DOIS SENTIDOS  | kg    | 501,30 |

São Luis (MA), 27 de abril de 2021

*Augusto Cesar Melo da Costa*  
 Engenheiro Civil  
 CONFEA RNP 1103291688



Este documento encontra-se registrado no Conselho Regional de Engenharia e Agronomia do Estado do Maranhão, vinculado à Certidão nº 846932/2021, em 24/05/2021 emitida



Certidão nº 846932/2021  
 16/12/2021, 11:43  
 Chave de Impressão: bW63y

O documento neste ato registrado foi emitido em 21/05/2021 e contém 5 folhas






Anotação de Responsabilidade Técnica - ART  
Lei nº 6.496, de 7 de dezembro de 1977

CREA-MA

ART OBRA / SERVIÇO  
Nº MA20210416784

Conselho Regional de Engenharia e Agronomia do Estado do Maranhão

INICIAL



1. Responsável Técnico  
AUGUSTO CESAR MELO DA COSTA  
Título profissional: ENGENHEIRO CIVIL

RNP: 1103261688  
Registro: 2950D MA MA

2. Dados do Contrato  
Contratante: EDWARD FRANCISCO FLORES TUESTA  
ESTRADA ESTRADA DE PANAAQUATIRA  
Complemento:  
Cidade: SÃO JOSÉ DE RIBAMAR

CPF/CNPJ: 036.541.203-18  
Nº: S/N  
CEP: 65110000

Contrato: S/N  
Valor: R\$ 3.000,00  
Ação Institucional: Outros

Celebrado em: 12/04/2021  
Tipo de contratante: Pessoa Física

3. Dados da Obra/Serviço  
ESTRADA ESTRADA DE PANAAQUATIRA  
Complemento:  
Cidade: SÃO JOSÉ DE RIBAMAR  
Data de Início: 14/04/2021  
Finalidade:  
Proprietário: EDWARD FRANCISCO FLORES TUESTA

Bairro: ITAPARI  
UF: MA  
CEP: 65110000  
Coordenadas Geográficas: -2,529220, -44,028740  
Código: Não Especificado  
CPF/CNPJ: 036.541.203-18

| 4. Atividade Técnica   | Quantidade | Unidade |
|--|------------|---------|
| 19 - Fiscalização<br>85 - Vitória > ESTRUTURAS > PRÉ-MOLDADOS E PRÉ-FABRICADOS > #TOS_2.8.1 - DE ESTRUTURA DE CONCRETO PRÉ-FABRICADO | 250,00     | m²      |

Após a conclusão das atividades técnicas o profissional deve proceder a baixa desta ART

5. Observações  
LAUDO DE VISTORIA DE UM GALPÃO INDUSTRIAL PRÉ MOLDADO EM CONCRETO ARMADO DE PROPRIEDADE DO SR. EDWARD FRANCISCO FLORES TUESTA, LOCALIZADO À ESTRADA DE PANAAQUATIRA S/N - SÃO JOSÉ DE RIBAMAR(MA).

6. Declarações  
- Cláusula Compromissória: Qualquer conflito ou litígio originado do presente contrato, bem como sua interpretação ou execução, será resolvido por arbitragem, de acordo com a Lei no. 9.307, de 23 de setembro de 1996, por meio do Centro de Mediação e Arbitragem - CMA vinculado ao Crea-MA, nos termos do respectivo regulamento de arbitragem que, expressamente, as partes declaram concordar.  
- Declaro que estou cumprindo as regras de acessibilidade previstas nas normas técnicas da ABNT, na legislação específica e no decreto n. 5296/2004.

7. Entidade de Classe  
CLURE DE ENGENHARIA DO MA

8. Assinaturas  
Declaro serem verdadeiras as informações acima  
Local de data de  
AUGUSTO CESAR MELO DA COSTA - CPF: 104.397.613-04  
EDWARD FRANCISCO FLORES TUESTA - CPF: 036.541.203-18

9. Informações  
\* A ART é válida somente quando quitada, mediante apresentação do comprovante do pagamento ou conferência no site do Crea.

10. Valor  
Valor da ART: R\$ 86,78 Registrada em: 04/05/2021 Valor pago: R\$ 68,78 Nosso Número: 8303196875

A autenticidade desta ART pode ser verificada em: <https://crea-ma.sitao.com.br/publico/>, com a chave: Z8d8Z  
Impressão em: 04/05/2021 às 18:36:33 por: ip: 189.106.126.45

www.crea-ma.org.br faleconosco@crea-ma.org.br  
Tel: (98) 2106-8300 Fax: (98) 2106-8300



Este documento encontra-se registrado no Conselho Regional de Engenharia e Agronomia do Estado do Maranhão, vinculado à Certidão nº 846932/2021, em 24/05/2021 em



Certidão nº 846932/2021  
16/12/2021, 11:43  
Chave de Impressão: BW63y  
O documento neste ato registrado foi emitido em 21/05/2021 e contém 5 folhas



000366

Proc. Nº 33 / 2022

Ass. 

## ATESTADO DE CAPACIDADE TÉCNICA

Atestamos para os devidos fins que a empresa VIRTCOM EMPREENDIMENTOS EIRELI-ME, estabelecida na Rua U quadra 10 casa nº13-Loteamento Boa Morada - Recanto dos Vinhais, São Luís, MA CEP: 65070-047, CNPJ: 05.458.870/0001-22, sob a responsabilidade do Engº Civil João José Neves Ribeiro na CREA 2802/ D-MA, executou ao Sr Edward Francisco Flores Tuesta sob CPF nº 036.541.203-18, sediada na Estrada de Panaquatira - São José de Ribamar/ MA, Serviços Elaboração de Projetos e Execução Construção Galpão Industrial, conforme Contrato ART devidamente registrado no CREA- MA sob número MA20200368031, no Período de 09/09/2020 à 31/12/2020, no valor R\$ 275.366,51 (duzentos e setenta e cinco mil, trezentos e sessenta e seis reais e cinquenta e um centavos) tendo bom desempenho e cumprindo tecnicamente os termos do contrato e demais exigências legais, e nada tendo que desabone a conduta do prestado, descritos abaixo e com as seguintes características:

| ITEM | SERVIÇO  | UNID  | QUANT  |
|------|--|-------|--------|
| 1.0  | SERVIÇOS PRELIMINARES                          |       |        |
| 1.1  | PLACA DA OBRA (1,50 X 1,00)                    | M²    | 1,50   |
| 1.2  | TAXAS E EMOLUMENTOS                            | UNID. | 1,00   |
| 1.3  | LIMPEZA TERRENO                                | M²    | 800,00 |
| 1.4  | LOCAÇÃO DA OBRA                                | M²    | 250,00 |
| 2.0  | INFRA-ESTRURA                                  |       |        |
| 2.1  | ESCAVAÇÃO MANUAL                               | M³    | 13,19  |
| 2.2  | ALVENARIA C.C. C/ 30% PEDRA DE MÃO ARGAMASSADA | M³    | 13,19  |
| 2.3  | EMBASAMENTO P.A.                               | M³    | 5,28   |
| 2.4  | CINTA DE FUNDAÇÃO FCK = 18 MPA                 | M³    | 0,88   |
| 2.5  | LASTRO C.M. E = 3,00 CM                        | M²    | 20,00  |
| 2.6  | ATERRO "CAIXÃO" COMPACTADO                     | M³    | 47,60  |
| 3.0  | SUPRA-ESTRUTURA                                |       |        |
| 3.1  | ESCAVAÇÃO MANUAL                               | M³    | 22,00  |
| 3.2  | SAPATAS C.A. FCK = 20 MPA                      | M³    | 4,00   |
| 3.3  | PORTICOS P.M. H = 7,00 M                       | CJ    | 6,00   |
| 3.4  | CINTA DE AMARRAÇÃO C.A. FCK = 20 MPA           | M³    | 0,63   |
| 3.5  | LAJE P.M. P/ PISO                              | M²    | 94,00  |
| 3.6  | VIGA C.A. FCK = 20 MPA                         | M³    | 4,35   |
| 3.7  | LAJE P.M. P/ FÔRRO                             | M²    | 14,74  |
| 3.8  | ESCADA C.A. FCK = 20 MPA                       | M³    | 3,56   |
| 3.9  | CAPEADO C.S. E = 3CM - LAJE/PISO               | M²    | 94,00  |
| 3.10 | CAPEADO C.S. E = 3CM - LAJE P/ FORRO           | M²    | 14,74  |
| 4.0  | PAREDES  |       |        |
| 4.1  | ALVENARIA 1/2 VEZ                              | M³    | 388,04 |
| 4.2  | ELEMENTO VAZADO                                | M²    | 49,24  |

Este documento encontra-se registrado no Conselho Regional de Engenharia e Agronomia do Estado do Maranhão, vinculado à Certidão nº 846932/2021, em 24/05/2021



Certidão nº 846932/2021  
16/12/2021, 11:43

Chave de Impressão: BW63y

O documento neste ato registrado foi emitido em 21/05/2021 e contém 4 folhas

Digitalizada com CamScanner



Fls 000367

Proc. Nº 33 / 2022

ASS

|       |   |       |        |
|-------|---|-------|--------|
| 5.0   | COBERTURA   |       |        |
| 5.1   | TELHAMENTO BEIRAL L = 0,70 M C/ TELHAS DE AMIANTO - TIPO ONDULADA E = 6MM | M²    | 300,96 |
| 5.2   | CUMEEIRA C/ TELHAS AMIANTO E = 5 MM INCLINAÇÃO 10%                        | M²    | 11,40  |
| 5.3   | VIGAS PÓRTICOS P.M. P/ VÃO 10,00 M E BEIRAL DE 0,70 M                     | JG    | 5,00   |
| 6.0   | REVESTIMENTO  |       |        |
| 6.1   | CHAPISCO CI:AR - 1:3  | M²    | 790,08 |
| 6.2   | EMBOÇO CI:AR - 1:5  | M²    | 18,00  |
| 6.3   | REVESTIMENTO CERÂMICO PEI - 5   | M²    | 18,00  |
| 6.4   | REBOCO CI:AR - 1:5 S/ ALVENARIAS  | M²    | 772,08 |
| 6.5   | REBOCO CI:AR - 1:5 S/ LAJE DE PISO  | M²    | 90,50  |
| 6.6   | CHAPISCO CI:AR - 1:3 S/ LAJE DE PISO                                      | M²    | 90,50  |
| 6.7   | REBOCO CI:AR - 1:5 S/ LAJE DE FORRO                                       | M²    | 26,75  |
| 6.8   | CHAPISCO CI:AR - 1:3 S/ LAJE DE FORRO                                     | M²    | 26,75  |
| 7.0   | FORRO   |       |        |
| 7.1   | FORRO DO TIPO PVC   | M²    | 92,64  |
| 8.0   | PAVIMENTAÇÃO  |       |        |
| 8.1   | LASTRO C.5. E = 5,0 CM  | M²    | 239,60 |
| 8.2   | PISO CERÂMICO PEI - 5 C/ REJUNTE  | M²    | 4,18   |
| 8.3   | SUPERFÍCIE DE REGULARIZAÇÃO   | M²    | 4,18   |
| 8.4   | PISO CIMENTADO "LISO" E = 3,00 COM JUNTAS PVC (2,00 x 2,00)               | M²    | 229,52 |
| 9.0   | ESQUADRIAS  |       |        |
| 9.1   | PORTA LISA 0,60 X 2,10 m  | UNID. | 2,00   |
| 9.2   | PORTA LISA 0,80 X 2,10 m  | UNID. | 2,00   |
| 9.3   | PORTA FERRO "ENROLAR"   | M²    | 38,10  |
| 9.4   | SOLEIRA GRANITO L = 15 CM   | M     | 1,30   |
| 9.5   | PEITORIS DE GRANITO L = 17 CM   | M     | 18,45  |
| 9.6   | BANCADA EM GRANITO E = 2,5 CM   | M²    | 1,20   |
| 10.0  | INSTALAÇÕES ELÉTRICAS   |       |        |
| 10.1  | PONTOS ELÉTRICOS  | PT.   | 50,00  |
| 10.2  | QUADRO DE MEDIÇÃO TRIFÁSICO   | UNID. | 1,00   |
| 10.3  | QUADRO DISTRIBUIÇÃO P/ 12 CIRC.   | UNID. | 1,00   |
| 10.4  | DISJUNTOR TRIFÁSICO 45A   | UNID. | 1,00   |
| 10.5  | DISJUNTOR MONOFÁSICO 15/30A   | UNID. | 12,00  |
| 10.6  | FIAÇÃO EXTERNA 10,00 MM²  | M     | 100,00 |
| 10.7  | TUBULAÇÃO PVC Ø 1" 1/2"   | M     | 42,00  |
| 10.8  | TOMADA UNIVERSAL 100W   | UNID. | 20,00  |
| 10.9  | TOMADA/INTERRUPTOR  | UNID. | 1,00   |
| 10.10 | INTERRUPTOR 1 SEÇÃO   | UNID. | 4,00   |

Este documento encontra-se registrado no Conselho Regional de Engenharia e Agronomia do Estado do Maranhão, vinculado à Certidão nº 846932/2021, em 24/05/2021



Certidão nº 846932/2021

16/12/2021, 11:43

Chave de Impressão: BW63y

O documento neste ato registrado foi emitido em 21/05/2021 e contém 4 folhas

Digitalizada com CamScanner





000368

Fis

Proc. Nº 33/2022

Ass

Jed

|       |  |       |       |
|-------|--|-------|-------|
| 10.11 | INTERRUPTOR 2 SEÇÕES                             | UNID. | 4,00  |
| 10.12 | INTERRUPTOR 3 SEÇÕES                             | UNID. | 1,00  |
| 10.13 | PONTO P/ TELEFONE                                | UNID. | 3,00  |
| 10.14 | PONTO P/ BEBEDOURO                               | UNID. | 1,00  |
| 10.15 | PONTO ELÉTRICO EMERGÊNCIA                        | UNID. | 8,00  |
| 10.16 | LUMINÁRIA FLUORESCENTE PL 11W - TIPO SPOT        | UNID. | 2,00  |
| 10.17 | LUMINÁRIA FLUORESCENTE PL 15W - TIPO SPOT        | UNID. | 1,00  |
| 10.18 | LUMINÁRIA FLUORESCENTE PL 35W - TIPO SPOT        | UNID. | 9,00  |
| 10.19 | LUMINÁRIA EXT. "DE PAREDE" A PROVA DE GASES      | UNID. | 5,00  |
| 10.20 | PONTO ELÉTRICO P/ SPLIT                          | PT.   | 1,00  |
| 10.21 | CAIXA DE PASSAGEM 50 X 50 X 60 CM C/ FUNDO BRITA | UNID. | 1,00  |
| 10.22 | TOMADA P/ TELEFONE - 4 PÓLOS                     | UNID. | 3,00  |
| 10.23 | CAIXA PASSAGEM P/ TELEFONE 40 X 40 X 15 CM       | UNID. | 1,00  |
| 10.24 | LUMINÁRIA DE EMERGÊNCIA                          | UNID. | 8,00  |
| 10.25 | LUMINÁRIA TIPO "BULBO" INDUSTRIAL                | UNID. | 12,00 |
|       |  |       |       |
| 11.0  | INSTALAÇÕES HIDRÁULICAS                          |       |       |
| 11.1  | PONTOS HIDRÁULICOS                               | PT.   | 8,00  |
| 11.2  | TUBULAÇÃO PVC Ø 1/2"                             | M     | 36,00 |
| 11.3  | CAIXA D'ÁGUA F.V. 1000 L                         | UNID. | 1,00  |
| 11.4  | TORNEIRA LONGA METAL                             | UNID. | 1,00  |
| 11.5  | TORNEIRA DE PÉ METAL                             | UNID. | 2,00  |
| 11.6  | SIFÃO PVC  | UNID. | 3,00  |
| 11.7  | CAIXA DESCARGA EXTERNA                           | UNID. | 2,00  |
| 11.8  | RALO SINFONADO 10 X 10 CM                        | UNID. | 2,00  |
| 11.9  | CAIXA SINFONADA                                  | UNID. | 1,00  |
| 11.10 | SABONETEIRA DE PAREDE EM METAL, INCLUSO FIXAÇÃO  | UNID. | 3,00  |
| 11.11 | PAPELEIRA DE METAL                               | UNID. | 2,00  |
| 11.12 | SUPORTE DE LOUÇA ACRILICO                        | UNID. | 2,00  |
| 11.13 | PORTA TOALHA DE METAL                            | UNID. | 3,00  |
| 11.14 | LAVATÓRIO DE LOUÇA                               | UNID. | 2,00  |
| 11.16 | REGISTRO DE GAVETA Ø 1/2"                        | UNID. | 1,00  |
| 11.17 | REGISTRO DE PRESSÃO Ø 1/2"                       | UNID. | 2,00  |
| 11.18 | CHUVEIRO PVC                                     | UNID. | 2,00  |
|       |  |       |       |
| 12.0  | INSTALAÇÕES SANITÁRIAS                           |       |       |
| 12.1  | PONTOS SANITÁRIOS                                | PT.   | 7,00  |
| 12.2  | TUBULAÇÃO Ø 100 MM PVC                           | M     | 12,00 |
| 12.3  | TUBULAÇÃO Ø 75 MM PVC                            | M     | 6,00  |
| 12.4  | TUBULAÇÃO Ø 40 MM PVC                            | M     | 12,00 |
| 12.5  | VASO SANITÁRIO                                   | UNID. | 1,00  |
| 12.6  | CX. GORDURA 60 X 60 X 60 CM                      | UNID. | 1,00  |
| 12.7  | CX. DE PASSAGEM 60 X 60 X 60 CM                  | UNID. | 1,00  |
| 12.8  | PIA COZINHA 1,20 X 0,50 M, EM FIBRA, C/ 1 CUBA   | UNID. | 1,00  |
| 12.9  | FOSSA SÉPTICA 3,00 X 1,50 X 1,50 M               | UNID. | 1,00  |
| 12.10 | SUMIDOURO Ø 1,50 H = 2,00 M                      | UNID. | 1,00  |
| 12.11 | TUBULAÇÃO PVC Ø 50 MM                            | UNID. | 6,00  |

Este documento encontra-se registrado no Conselho Regional de Engenharia e Agronomia do Estado do Maranhão, vinculado à Certidão nº 846932/2021, em 24/05/2021 em



Certidão nº 846932/2021

16/12/2021, 11:43

Chave de Impressão: bW63y

O documento neste ato registrado foi emitido em 21/05/2021 e contém 4 folhas

Digitalizada com CamScanner



R\$ **000369**  
 Proc. Nº **33/2022**  
 Ass. *[assinatura]*

|       |   | UNID. | 2,00   |
|-------|---|-------|--------|
| 12.12 | ASSENTO PVC P/ VASO SANITÁRIO   |       |        |
| 13.0  | PINTURAS  |       |        |
| 13.1  | ÓLEO S/ MADEIRA S/ MASSA C/ APARELHAMENTO   | M²    | 12,94  |
| 13.2  | ÓLEO S/ FERRO C/ ZARCÃO   | M²    | 67,20  |
| 13.3  | LATÉX PVA EXTERNA   | M²    | 340,70 |
| 13.4  | EMASSAMENTO C/ MASSA CORRIDA  | M²    | 340,70 |
| 13.5  | PINTURA ACRILICA INTERNA  | M²    | 413,62 |
| 13.6  | EMASSAMENTO C/ MASSA ACRILICA   | M²    | 413,62 |
| 13.7  | PINTURA LATÉX SEM MASSA - TETO  | M²    | 103,70 |
| 14.0  | SERVIÇOS COMPLEMENTÁRES   |       |        |
| 14.1  | LIMPEZA GERAL DA OBRA   | M²    | 350,00 |
| 14.2  | CALÇADA LATERAL L = 0,80 M  | M²    | 56,00  |
| 14.3  | CALÇADA DE ACESSO - PISO BLOKET'S E = 6 CM, INCLUSIVE "COLCHÃO" DE AREIA E = 6 CM                               | M²    | 48,72  |
| 14.4  | ATERRAMENTO C/ HASTE CU H = 1,8 M INCLUSIVE CONECTORES  | UNID. | 1,00   |
| 15.0  | PÁTIO EXTERNO DE CARGA E DESCARGA   |       |        |
| 15.1  | LASTRO C.M. E = 3 CM  | M²    | 126,00 |
| 15.2  | PISO CONCRETO FCK = 30 MPA E = 12 CM C/ JUNTAS DE MADEIRA DE LEI EM QUADRANTES DE 5,00 X 5,00, DO TIPO BOMBEADO | M²    | 126,00 |
| 15.3  | TELA ARMADA FE C.A. 50 5/16" A CADA 20 CM, NOS DOIS SENTIDOS  | kg    | 501,30 |

Este documento encontra-se registrado no Conselho Regional de Engenharia e Agronomia do Estado do Maranhão, vinculado à Certidão nº 846932/2021, em 24/05/2021 emitida



São Luis (MA), 17 de abril de 2021

*Edward Francisco Flores Tuesta*  
 Edward Francisco Flores Tuesta  
 CPF nº 036.541.203-18  
 Contratante

Digitalizada com CamScanner

Certidão nº 846932/2021  
 16/12/2021, 11:43

Chave de Impressão: bW63y  
 O documento neste ato registrado foi emitido em 21/05/2021 e contém 4 folhas





Certidão de Acervo Técnico - CAT  
Resolução Nº 1025 de 30 de Outubro de 2009  
Resolução Nº 218 de 29 de Junho de 1973

**CREA-MA**

CAT COM REGISTRO DE ATESTADO

**846932/2021**

Atividade concluída

Conselho Regional de Engenharia e Agronomia do Estado do Maranhão

CERTIFICAMOS, em cumprimento ao disposto na Resolução nº 1.025, de 30 de outubro de 2009, do Confea, que consta dos assentamentos deste Conselho Regional de Engenharia e Agronomia do Estado do Maranhão - Crea-MA, o Acervo Técnico do profissional **JOAO JOSE NEVES RIBEIRO** referente à(s) Anotação(ões) de Responsabilidade Técnica - ART abaixo discriminada(s):

Profissional: **JOAO JOSE NEVES RIBEIRO**  
Registro: **1105193306MA** RNP: **1105193306**  
Título profissional: **ENGENHEIRO CIVIL**

Número da ART: **MA20200360365** Tipo de ART: **OBRA / SERVIÇO** Registrada em: **09/09/2020** Baixada em: **16/04/2021**  
Forma de registro: **SUBSTITUIÇÃO** Participação técnica: **INDIVIDUAL**  
Empresa contratada: **VIRTCOM EMPREENDIMENTOS EIRELI**

Contratante: **EDWARD FRANCISCO FLORES TUESTA**  
Endereço do contratante: **ESTRADA ESTRADA DE PANAQUATIRA**  
Complemento:  
Cidade: **SÃO JOSÉ DE RIBAMAR**  
Contrato:  
Valor do contrato: **R\$ 275.366,51**  
Ação institucional: **Outros**  
Endereço da obra/serviço: **ESTRADA ESTRADA DE PANAQUATIRA**  
Complemento:  
Cidade: **SÃO JOSÉ DE RIBAMAR**  
Coordenadas Geográficas: **02°32'22.65"S, 44°3'53.46"W**  
Data de início: **09/09/2020** Conclusão efetiva: **31/12/2020**  
Finalidade: **Industrial**  
Proprietário: **EDWARD FRANCISCO FLORES TUESTA**

CPF/CNPJ: **036.541.203-18**  
Nº: **KM 4**  
Bairro: **ITARARI**  
UF: **MA**  
CEP: **65110000**  
Nº: **KM 4**  
Bairro: **ITARARI**  
UF: **MA**  
CEP: **65110000**  
CPF/CNPJ: **036.541.203-18**



Atividade Técnica: **7 - EXECUÇÃO #A0122 - EDIFICIOS ESPECIFICOS - GALPAO 20 - EXECUCAO E PROJETO 250.00 metro quadrado; 7 - EXECUÇÃO #A0122 - EDIFICIOS ESPECIFICOS - GALPAO 41 - ORCAMENTO 1.00 unidade; 7 - EXECUÇÃO #A0301 - ESTRUTURA DE CONCRETO ARMADO 20 - EXECUCAO E PROJETO 13.42 metro cúbico; 7 - EXECUÇÃO #A0305 - ESTRUTURA DE CONCRETO PRE-MOLDADO 20 - EXECUCAO E PROJETO 12.00 unidade; 7 - EXECUÇÃO #A0425 - REDE HIDRO-SANITARIA 20 - EXECUCAO E PROJETO 17.00 Pontos; 7 - EXECUÇÃO #A0507 - PAVIMENTACAO DE CONCRETO 20 - EXECUCAO E PROJETO 37.50 metro cúbico; 7 - EXECUÇÃO #A0507 - PAVIMENTACAO DE CONCRETO 20 - EXECUCAO E PROJETO 48.72 metro quadrado; 7 - EXECUÇÃO #B1106 - INSTALACAO ELETRICA EM B.TENSAO P/ FINS RESID./COMERC. 20 - EXECUCAO E PROJETO 63.00 Pontos;**

**Observações**

**SERVIÇOS ELABORAÇÃO DE PROJETOS E EXECUÇÃO CONSTRUÇÃO GALPÃO INDUSTRIAL.**

Número da ART: **MA20200368031** Tipo de ART: **OBRA / SERVIÇO** Registrada em: **09/10/2020** Baixada em: **15/05/2021**  
Forma de registro: **COMPLEMENTAR** Participação técnica: **INDIVIDUAL**  
Empresa contratada: **VIRTCOM EMPREENDIMENTOS EIRELI**

Contratante: **EDWARD FRANCISCO FLORES TUESTA**  
Endereço do contratante: **ESTRADA ESTRADA DE PANAQUATIRA**  
Complemento:  
Cidade: **SÃO JOSÉ DE RIBAMAR**  
Contrato:  
Valor do contrato: **R\$ 275.366,51**  
Ação institucional: **Outros**  
Endereço da obra/serviço: **ESTRADA ESTRADA DE PANAQUATIRA**  
Complemento:  
Cidade: **SÃO JOSÉ DE RIBAMAR**  
Coordenadas Geográficas: **02°32'22.65"S, 44°3'53.46"W**  
Data de início: **09/10/2020** Conclusão efetiva: **31/12/2020**  
Finalidade: **Industrial**  
Proprietário: **EDWARD FRANCISCO FLORES TUESTA**

CPF/CNPJ: **036.541.203-18**  
Nº: **KM 4**  
Bairro: **ITARARI**  
UF: **MA**  
CEP: **65110000**  
Nº: **KM 4**  
Bairro: **ITARARI**  
UF: **MA**  
CEP: **65110000**  
CPF/CNPJ: **036.541.203-18**

Atividade Técnica: **1 - ATUACAO #G0106 - PROTECAO CONTRA INCENDIO E CATASTROFES (NR23) 20 - EXECUCAO E PROJETO 250.00 metro quadrado; 1 - ATUACAO #H2090 - CONSERVACAO DOS PRODUTOS VEGETAIS 20 - EXECUCAO E PROJETO 250.00 metro quadrado; 7 - EXECUÇÃO #A0122 - EDIFICIOS ESPECIFICOS - GALPAO 20 - EXECUCAO E PROJETO 250.00 metro quadrado; 7 - EXECUÇÃO #A0122 - EDIFICIOS ESPECIFICOS - GALPAO 41 - ORCAMENTO 1.00 unidade; 7 - EXECUÇÃO #A0301 - ESTRUTURA DE CONCRETO ARMADO 20 - EXECUCAO E PROJETO 13.42 metro cúbico; 7 - EXECUÇÃO #A0305 - ESTRUTURA DE CONCRETO PRE-MOLDADO 20 - EXECUCAO E PROJETO 12.00 unidade; 7 - EXECUÇÃO #A0425 - REDE HIDRO-SANITARIA 20 - EXECUCAO E PROJETO 17.00 Pontos; 7 - EXECUÇÃO #A0507 - PAVIMENTACAO DE CONCRETO 20 - EXECUCAO E PROJETO 37.50 metro cúbico; 7 - EXECUÇÃO #A0507 - PAVIMENTACAO DE CONCRETO 20 - EXECUCAO E PROJETO 48.72 metro quadrado; 7 - EXECUÇÃO #B1106 - INSTALACAO ELETRICA EM B.TENSAO F**

Conselho Regional de Engenharia e Agronomia do Estado do Maranhão

Rua 28 de Julho, nº 214, Centro, São Luis/MA  
Tel: + 55 (98) 2106-8300 Fax: + 55 (98) 2106-8300 E-mail: faleconosco@creama.org.br



Conselho Regional de Engenharia e Agronomia do Estado do Maranhão

Impresso em: 01/09/2021, às 11:30.





Certidão de Acervo Técnico - CAT  
Resolução Nº 1025 de 30 de Outubro de 2009  
Resolução Nº 218 de 29 de Junho de 1973

**CREA-MA**

CAT COM REGISTRO DE ATESTADO

**846932/2021**

Atividade concluída

**Conselho Regional de Engenharia e Agronomia do Estado do Maranhão**

RESID./COMERC. 20 - EXECUCAO E PROJETO 63.00 Pontos;

— Observações —

INCLUSAO DOS SERVIÇOS PROTEÇÃO CONTRA INCENDIO E CATASTROFES E CONSERVAÇÃO DOS PRODUTOS VEGETAIS E CEREAIS.OS OUTROS ITENS CONTINUAM INALTERADOS.

— Informações Complementares —

CERTIFICAMOS, finalmente, que se encontra vinculado à presente Certidão de Acervo Técnico – CAT, o atestado contendo 9 folha(s), expedido pelo contratante da obra/serviço, a quem cabe a responsabilidade pela veracidade e exatidão das informações nele constantes.

Certidão de Acervo Técnico nº 846932/2021  
24/05/2021, 11:04  
02Aw1


A Certidão de Acervo Técnico (CAT) à qual o atestado está vinculado constituirá prova da capacidade técnico-profissional da pessoa jurídica somente se o responsável técnico indicado estiver ou venha a ser integrado ao seu quadro técnico por meio de declaração entregue no momento da habilitação ou da entrega das propostas.

Certificamos que se encontra vinculado à presente CAT o atestado apresentado em cumprimento à Lei nº 8.666/93, expedido pela pessoa jurídica contratante, a quem cabe a responsabilidade pela veracidade e exatidão das informações nele constantes. É de responsabilidade deste Conselho a verificação da atividade profissional em conformidade com a Lei nº 5.194/66 e Resoluções do Conselho Federal de Engenharia e Agronomia - CONFEA.

Esta certidão perderá a validade, caso ocorra qualquer alteração posterior dos elementos cadastrais nela contidos.

Fica(m) Excluído(s), no entanto, o(s) serviço(s) cujas atribuições não competem ao(s) profissional(is) em questão.

A autenticidade desta Certidão pode ser verificada em: <https://crea-ma.sitac.com.br/publico/>, com a chave: 02Aw1



# LAUDO DE VISTORIA

Atestamos para os devidos fins que a empresa **VIRTCOM EMPREENDIMENTOS EIRELI-ME**, estabelecida na Rua U quadra 10 casa nº13-Loteamento Boa Morada - Recanto dos Vinhais, São Luis, MA CEP: 65070-047, CNPJ: 05.458.870/0001-22, sob a responsabilidade do Eng<sup>o</sup> Civil **João José Neves Ribeiro, CONFEA RNP 1105193330-6**, executou para Sr Edward Francisco Flores Tuesta, CPF nº 036.541.203-18, serviços de Elaboração de Projeto e Execução de um Galpão Industrial, em estrutura pré-moldada de concreto armado, conforme ART devidamente registrado no CREA- MA sob número MA20200368031, cumprindo tecnicamente os termos do contrato e demais exigências legais, e nada tendo que desabone a conduta dos serviços prestados descritos abaixo e com as seguintes características:

**PERÍODO DE EXECUÇÃO: 09/10/2020 À 31/12/2020.**

| ITEM | SERVIÇO   | UNID  | QUANT  |
|------|---|-------|--------|
| 1.0  | SERVIÇOS PRELIMINARES   | M²    | 1,50   |
| 1.1  | PLACA DA OBRA (1,50 X 1,00)   | UNID. | 1,00   |
| 1.2  | TAXAS E EMOLUMENTOS   | M²    | 800,00 |
| 1.3  | LIMPEZA TERRENO   | M²    | 250,00 |
| 1.4  | LOCAÇÃO DA OBRA   |       |        |
| 2.0  | INFRA-ESTRUTURA   |       |        |
| 2.1  | ESCAVAÇÃO MANUAL  | M³    | 13,19  |
| 2.2  | ALVENARIA C.C. C/ 30% PEDRA DE MÃO ARGAMASSADA                            | M³    | 13,19  |
| 2.3  | EMBASAMENTO P.A.  | M³    | 5,28   |
| 2.4  | CINTA DE FUNDAÇÃO FCK = 18 MPA  | M³    | 0,88   |
| 2.5  | LASTRO C.M. E = 3,00 CM   | M²    | 20,00  |
| 2.6  | ATERRO "CAIXÃO" COMPACTADO  | M³    | 47,60  |
| 3.0  | SUPRA-ESTRUTURA   |       |        |
| 3.1  | ESCAVAÇÃO MANUAL  | M³    | 22,00  |
| 3.2  | SAPATAS C.A. FCK = 20 MPA   | M³    | 4,00   |
| 3.3  | PORTICOS P.M. H = 7,00 M  | CJ    | 6,00   |
| 3.4  | CINTA DE AMARRAÇÃO C.A. FCK = 20 MPA                                      | M³    | 0,63   |
| 3.5  | LAJE P.M. P/ PISO   | M³    | 94,00  |
| 3.6  | VIGA C.A. FCK = 20 MPA  | M³    | 4,35   |
| 3.7  | LAJE P.M. P/ FÓRRO  | M²    | 14,74  |
| 3.8  | ESCADA C.A. FCK = 20 MPA  | M³    | 3,56   |
| 3.9  | CAPEADO C.S. E = 3CM - LAJE/PISO  | M²    | 94,00  |
| 3.10 | CAPEADO C.S. E = 3CM - LAJE P/ FORRO                                      | M²    | 14,74  |
| 4.0  | PAREDES   |       |        |
| 4.1  | ALVENARIA 1/2 VEZ   | M²    | 388,04 |
| 4.2  | ELEMENTO VAZADO   | M²    | 49,24  |
| 5.0  | COBERTURA   |       |        |
| 5.1  | TELHAMENTO BEIRAL L = 0,70 M C/ TELHAS DE AMIANTO - TIPO ONDULADA E = 6MM | M²    | 300,96 |
| 5.2  | CUMEEIRA C/ TELHAS AMIANTO E = 5 MM INCLINAÇÃO 10%                        | M²    | 11,40  |



Este documento encontra-se registrado no Conselho Regional de Engenharia e Agronomia do Estado do Maranhão, vinculado à Certidão nº 846932/2021, em 24/05/2021



Certidão nº 846932/2021  
 01/09/2021, 11:30  
 Chave de Impressão: 02Aw1  
 O documento neste ato registrado foi emitido em 21/05/2021 e contém 5 folhas



# LAUDO DE VISTORIA

|       |   |       |        |
|-------|---|-------|--------|
| 5.3   | VIGAS PÓRTICOS P.M. P/ VÃO 10,00 M E BEIRAL DE 0,70 M       | JG    | 6,00   |
| 6.0   | REVESTIMENTO  | M²    | 790,08 |
| 6.1   | CHAPISCO CI:AR - 1:3  | M²    | 18,00  |
| 6.2   | EMBOÇO CI:AR - 1:5  | M²    | 18,00  |
| 6.3   | REVESTIMENTO CERÂMICO PEI - 5                               | M²    | 772,08 |
| 6.4   | REBOCO CI:AR - 1:5 S/ ALVENARIAS                            | M²    | 90,50  |
| 6.5   | REBOCO CI:AR - 1:5 S/ LAJE DE PISO                          | M2    | 90,50  |
| 6.6   | CHAPISCO CI:AR - 1:3 S/ LAJE DE PISO                        | M²    | 26,75  |
| 6.7   | REBOCO CI:AR - 1:5 S/ LAJE DE FORRO                         | M2    | 26,75  |
| 6.8   | CHAPISCO CI:AR - 1:3 S/ LAJE DE FORRO                       | M2    | 26,75  |
| 7.0   | FORRO   |       |        |
| 7.1   | FORRO DO TIPO PVC   | M²    | 92,64  |
| 8.0   | PAVIMENTAÇÃO  |       |        |
| 8.1   | LASTRO C.S. E = 5,0 CM                                      | M²    | 239,60 |
| 8.2   | PISO CERÂMICO PEI - 5 C/ REJUNTE                            | M²    | 4,18   |
| 8.3   | SUPERFÍCIE DE REGULIZAÇÃO                                   | M²    | 4,18   |
| 8.4   | PISO CIMENTADO "LISO" E = 3,00 COM JUNTAS PVC (2,00 x 2,00) | M²    | 229,52 |
| 9.0   | ESQUADRIAS  |       |        |
| 9.1   | PORTA LISA 0,60 X 2,10 m                                    | UNID. | 2,00   |
| 9.2   | PORTA LISA 0,80 X 2,10 m                                    | UNID. | 2,00   |
| 9.3   | PORTA FERRO "ENROLAR"                                       | M²    | 38,10  |
| 9.4   | SOLEIRA GRANITO L = 15 CM                                   | M     | 1,30   |
| 9.5   | PEITORIS DE GRANITO L = 17 CM                               | M     | 18,45  |
| 9.6   | BANCADA EM GRANITO E = 2,5 CM                               | M²    | 1,20   |
| 10.0  | INSTALAÇÕES ELÉTRICAS                                       |       |        |
| 10.1  | PONTOS ELÉTRICOS  | PT.   | 50,00  |
| 10.2  | QUADRO DE MEDIÇÃO TRIFÁSICO                                 | UNID. | 1,00   |
| 10.3  | QUADRO DISTRIBUIÇÃO P/ 12 CIRC.                             | UNID. | 1,00   |
| 10.4  | DISJUNTOR TRIFÁSICO 45A                                     | UNID. | 1,00   |
| 10.5  | DISJUNTOR MONOFÁSICO 15/30A                                 | UNID. | 12,00  |
| 10.6  | FIÇÃO EXTERNA 10,00 MM²                                     | M     | 100,00 |
| 10.7  | TUBULAÇÃO PVC ø 1" 1/2"                                     | M     | 42,00  |
| 10.8  | TOMADA UNIVERSAL 100W                                       | UNID. | 20,00  |
| 10.9  | TOMADA/INTERRUPTOR  | UNID. | 1,00   |
| 10.10 | INTERRUPTOR 1 SEÇÃO   | UNID. | 4,00   |
| 10.11 | INTERRUPTOR 2 SEÇÕES  | UNID. | 4,00   |
| 10.12 | INTERRUPTOR 3 SEÇÕES  | UNID. | 1,00   |
| 10.13 | PONTO P/ TELEFONE   | UNID. | 3,00   |
| 10.14 | PONTO P/ BEBEDOURO  | UNID. | 1,00   |
| 10.15 | PONTO ELETRICO EMERGÊNCIA                                   | UNID. | 8,00   |
| 10.16 | LUMINÁRIA FLUORESCENTE PL 11W - TIPO SPOT                   | UNID. | 2,00   |
| 10.17 | LUMINÁRIA FLUORESCENTE PL 15W - TIPO SPOT                   | UNID. | 1,00   |
| 10.18 | LUMINÁRIA FLUORESCENTE PL 35W - TIPO SPOT                   | UNID. | 9,00   |

Fis 000373  
 Proc. Nº 33/2022  
 Ass. [Assinatura]

Este documento encontra-se registrado no Conselho Regional de Engenharia e Agronomia do Estado do Maranhão, vinculado à Certidão nº 846932/2021, em 24/05/2021 emitida




Certidão nº 846932/2021  
 01/09/2021, 11:30  
 Chave de Impressão: 02Aw1

O documento neste ato registrado foi emitido em 21/05/2021 e contém 5 folhas



# LAUDO DE VISTORIA

|                                     |  |       |        |
|-------------------------------------|--|-------|--------|
| 10.19                               | LUMINÁRIA EXT. "DE PAREDE" A PROVA DE GASES      | UNID. | 5,00   |
| 10.20                               | PONTO ELÉTRICO P/ SPLIT                          | PT.   | 1,00   |
| 10.21                               | CAIXA DE PASSAGEM 50 X 50 X 60 CM C/ FUNDO BRITA | UNID. | 1,00   |
| 10.22                               | TOMADA P/ TELEFONE - 4 POLOS                     | UNID. | 3,00   |
| 10.23                               | CAIXA PASSAGEM P/ TELEFONE 40 X 40 X 15 CM       | UNID. | 1,00   |
| 10.24                               | LUMINÁRIA DE EMERGÊNCIA                          | UNID. | 8,00   |
| 10.25                               | LUMINÁRIA TIPO "BULBO" INDUSTRIAL                | UNID. | 12,00  |
| <b>11.0 INSTALAÇÕES HIDRÁULICAS</b> |  |       |        |
| 11.1                                | PONTOS HIDRÁULICOS                               | PT.   | 8,00   |
| 11.2                                | TUBULAÇÃO PVC Ø 1/2"                             | M     | 36,00  |
| 11.3                                | CAIXA D'ÁGUA F.V. 1000 L                         | UNID. | 1,00   |
| 11.4                                | TORNEIRA LONGA METAL                             | UNID. | 1,00   |
| 11.5                                | TORNEIRA DE PÉ METAL                             | UNID. | 2,00   |
| 11.6                                | SIFÃO PVC  | UNID. | 3,00   |
| 11.7                                | CAIXA DESCARGA EXTERNA                           | UNID. | 2,00   |
| 11.8                                | RALO SINFONADO 10 X 10 CM                        | UNID. | 2,00   |
| 11.9                                | CAIXA SINFONADA                                  | UNID. | 1,00   |
| 11.10                               | SABONETEIRA DE PAREDE EM METAL, INCLUSO FIXAÇÃO  | UNID. | 3,00   |
| 11.11                               | PAPELEIRA DE METAL                               | UNID. | 2,00   |
| 11.12                               | SUPORTE DE LOUÇA ACRILICO                        | UNID. | 2,00   |
| 11.13                               | PORTA TOALHA DE METAL                            | UNID. | 3,00   |
| 11.14                               | LAVATÓRIO DE LOUÇA                               | UNID. | 2,00   |
| 11.16                               | REGISTRO DE GAVETA Ø 1/2"                        | UNID. | 1,00   |
| 11.17                               | REGISTRO DE PRESSÃO Ø 1/2"                       | UNID. | 2,00   |
| 11.18                               | CHUVEIRO PVC                                     | UNID. | 2,00   |
| <b>12.0 INSTALAÇÕES SANITÁRIAS</b>  |  |       |        |
| 12.1                                | PONTOS SANITÁRIOS                                | PT.   | 7,00   |
| 12.2                                | TUBULAÇÃO Ø 100 MM PVC                           | M     | 12,00  |
| 12.3                                | TUBULAÇÃO Ø 75 MM PVC                            | M     | 6,00   |
| 12.4                                | TUBULAÇÃO Ø 40 MM PVC                            | M     | 12,00  |
| 12.5                                | VASO SANITÁRIO                                   | UNID. | 1,00   |
| 12.6                                | CX. GORDURA 60 X 60 X 60 CM                      | UNID. | 1,00   |
| 12.7                                | CX. DE PASSAGEM 60 X 60 X 60 CM                  | UNID. | 1,00   |
| 12.8                                | PIÁ COZINHA 1.20 X 0,50 M, EM FIBRA, C/ 1 CUBA   | UNID. | 1,00   |
| 12.9                                | FOSSA SÉPTICA 3,00 X 1,50 X 1,50 M               | UNID. | 1,00   |
| 12.10                               | SUMIDOURO Ø 1,50 H = 2,00 M                      | UNID. | 1,00   |
| 12.11                               | TUBULAÇÃO PVC Ø 50 MM                            | UNID. | 1,00   |
| 12.12                               | ASSENTO PVC P/ VASO SANITÁRIO                    | UNID. | 6,00   |
| <b>13.0 PINTURAS</b>                |  |       |        |
| 13.1                                | ÓLEO S/ MADEIRA S/ MASSA C/ APARELHAMENTO        | M²    | 12,94  |
| 13.2                                | ÓLEO S/ FERRO C/ ZARCÃO                          | M²    | 67,20  |
| 13.3                                | LATÉX PVA EXTERNA                                | M²    | 340,70 |
| 13.4                                | EMASSAMENTO C/ MASSA CORRIDA                     | M²    | 340,70 |
| 13.5                                | PINTURA ACRILICA INTERNA                         | M²    | 413,62 |
| 13.6                                | EMASSAMENTO C/ MASSA ACRILICA                    | M²    | 413,62 |
| 13.7                                | PINTURA LATEX SEM MASSA - TETO                   | M²    | 103,70 |



Este documento encontra-se registrado no Conselho Regional de Engenharia e Agronomia do Estado do Maranhão, vinculado à Certidão nº 846932/2021, em 24/05/2021 em



Certidão nº 846932/2021  
01/09/2021, 11:30  
Chave de Impressão: 02Aw1

O documento neste ato registrado foi emitido em 21/05/2021 e contém 5 folhas




# LAUDO DE VISTORIA

|      |   |       |        |
|------|---|-------|--------|
| 14.0 | SERVIÇOS COMPLEMENTÁRES   | M²    | 350,00 |
| 14.1 | LIMPEZA GERAL DA OBRA   | M²    | 56,00  |
| 14.2 | CALÇADA LATERAL L = 0,80 M  | M²    | 48,72  |
| 14.3 | CALÇADA DE ACESSO - PISO BLOKETS E = 6 CM, INCLUSIVE "COLCHÃO" DE AREIA E = 6 CM                                | M²    | 1,00   |
| 14.4 | ATERRAMENTO C/ HASTE CU H = 1,8 M INCLUSIVE CONECTORES  | UNID. | 126,00 |
| 15.0 | PÁTIO EXTERNO DE CARGA E DESCARGA   | M²    | 126,00 |
| 15.1 | LASTRO C.M. E = 3 CM  | M²    | 501,30 |
| 15.2 | PISO CONCRETO FCK = 30 MPA E = 12 CM C/ JUNTAS DE MADEIRA DE LEI EM QUADRANTES DE 5,00 X 5,00, DO TIPO BOMBEADO | M²    |        |
| 15.3 | TELA ARMADA FE C.A. 50 5/16" A CADA 20 CM, NOS DOIS SENTIDOS  | kg    |        |

São Luís (MA), 27 de abril de 2021

  
**Augusto Cesar Melo da Costa**  
 Engenheiro Civil  
 CONFEA RNP 1103291688

000375  
 Fls \_\_\_\_\_  
 Proc. Nº 33/2022  
 Ass. 

4

Este documento encontra-se registrado no Conselho Regional de Engenharia e Agronomia do Estado do Maranhão, vinculado à Certidão nº 846932/2021, em 24/05/2021 emitida



Certidão nº 846932/2021  
 01/09/2021, 11:30  
 Chave de Impressão: 02Aw1

O documento neste ato registrado foi emitido em 21/05/2021 e contém 5 folhas








Anotação de Responsabilidade Técnica - ART  
Lei nº 6.496, de 7 de dezembro de 1977

**CREA-MA**

ART OBRA / SERVIÇO  
Nº MA20210416784

Conselho Regional de Engenharia e Agronomia do Estado do Maranhão

INICIAL



1. Responsável Técnico  
AUGUSTO CESAR MELO DA COSTA  
Título profissional: ENGENHEIRO CIVIL

RNP: 1103291688  
Registro: 2950D MA MA

2. Dados do Contrato  
Contratante: EDWARD FRANCISCO FLORES TUESTA  
ESTRADA ESTRADA DE PANAQUATIRA  
Complemento:  
Cidade: SÃO JOSÉ DE RIBAMAR

Bairro: ITAPARI  
UF: MA

CPF/CNPJ: 036.541.203-18  
Nº: S/N  
CEP: 65110000

Contrato: S/N  
Valor: R\$ 3.000,00  
Ação Institucional: Outros

Celebrado em: 12/04/2021  
Tipo de contratante: Pessoa Física

3. Dados da Obra/Serviço

ESTRADA ESTRADA DE PANAQUATIRA  
Complemento:  
Cidade: SÃO JOSÉ DE RIBAMAR  
Data de Início: 14/04/2021  
Finalidade:  
Proprietário: EDWARD FRANCISCO FLORES TUESTA

Bairro: ITAPARI  
UF: MA

Nº: S/N  
CEP: 65110000  
Coordenadas Geográficas: -2,529220, -44,028740  
Código: Não Especificado  
CPF/CNPJ: 036.541.203-18

4. Atividade Técnica

19 - Fiscalização  
85 - Vistoria > ESTRUTURAS > PRÉ-MOLDADOS E PRÉ-FABRICADOS > #TOS\_2.5.1 - DE  
ESTRUTURA DE CONCRETO PRÉ-FABRICADO

Quantidade  
Unidade  
260,00  
m²

Após a conclusão das atividades técnicas o profissional deve proceder a baixa desta ART

5. Observações

LAUDO DE VISTORIA DE UM GALPÃO INDUSTRIAL PRÉ MOLDADO EM CONCRETO ARMADO DE PROPRIEDADE DO SR. EDWARD FRANCISCO FLORES TUESTA, LOCALIZADO A ESTRADA DE PANAQUATIRA S/N - SÃO JOSÉ DE RIBAMAR(MA).

6. Declarações

- Cláusula Compromissória: Qualquer conflito ou litígio originado do presente contrato, bem como sua interpretação ou execução, será resolvido por arbitragem, de acordo com a Lei no. 9.307, de 23 de setembro de 1996, por meio do Centro de Mediação e Arbitragem - CMA vinculado ao Crea-MA, nos termos do respectivo regulamento de arbitragem que, expressamente, as partes declaram concordar.  
- Declaro que estou cumprindo as regras de acessibilidade previstas nas normas técnicas da ABNT, na legislação específica e no decreto n. 5296/2004.

7. Entidade de Classe

CLURE DE ENGENHARIA DO MA

8. Assinaturas

Declaro serem verdadeiras as informações acima.

AUGUSTO CESAR MELO DA COSTA - CPF: 104.397.613-04

EDWARD FRANCISCO FLORES TUESTA - CPF: 036.541.203-18

9. Informações

\* A ART é válida somente quando quitada, mediante apresentação do comprovante do pagamento ou conferência no site do Crea.

10. Valor

Valor da ART: R\$ 88,78 Registrada em: 04/03/2021 Valor pago: R\$ 88,78 Nosso Número: 8303196875

A autenticidade desta ART pode ser verificada em: <https://crea-ma.sitac.com.br/publico/>, com a chave: Z6d8Z  
impresso em: 04/05/2021 às 18:36:33 por: ip: 189.106.126.45

www.crea-ma.org.br  
Tel: (98) 2106-8300

faleconosco@crea-ma.org.br  
Fax: (98) 2106-8300



Certidão nº 846932/2021  
01/09/2021, 11:30  
Chave de Impressão: 02Aw1

O documento neste ato registrado foi emitido em 21/05/2021 e contém 5 folhas

Este documento encontra-se registrado no Conselho Regional de Engenharia e Agronomia do Estado do Maranhão, vinculado à Certidão nº 846932/2021, em 24/05/2021 em



FLS 000377  
 Proc. Nº 33/2022  
 Ass. *[Assinatura]*

**ATESTADO DE CAPACIDADE TÉCNICA**

Atestamos para os devidos fins que a empresa VIRTCOM EMPREENDIMENTOS EIRELI-ME, estabelecida na Rua U quadra 10 casa nº13-Loteamento Boa Morada - Recanto dos Vinhais, São Luís, MA CEP: 65070-047, CNPJ: 05.458.870/0001-22, sob a responsabilidade do Engº Civil João José Neves Ribeiro na CREA 2802/ D-MA, executou ao Sr Edward Francisco Flores Tuesta sob CPF nº 036.541.203-18, sediada na Estrada de Panaquatira - São José de Ribamar/ MA, Serviços Elaboração de Projetos e Execução Construção Galpão Industrial, conforme Contrato ART devidamente registrado no CREA- MA sob número MA20200368031, no Período de 09/09/2020 á 31/12/2020, no valor R\$ 275.366,51 (duzentos e setenta e cinco mil, trezentos e sessenta e seis reais e cinquenta e um centavos) tendo bom desempenho e cumprindo tecnicamente os termos do contrato e demais exigências legais, e nada tendo que desabone a conduta do prestado, descritos abaixo e com as seguintes características:

| ITEM       | SERVIÇO  | UNID  | QUANT  |
|------------|--|-------|--------|
| <b>1.0</b> | <b>SERVIÇOS PRELIMINARES</b>                   |       |        |
| 1.1        | PLACA DA OBRA (1,50 X 1,00)                    | M²    | 1,50   |
| 1.2        | TAXAS E EMOLUMENTOS                            | UNID. | 1,00   |
| 1.3        | LIMPEZA TERRENO                                | M²    | 800,00 |
| 1.4        | LOCAÇÃO DA OBRA                                | M²    | 250,00 |
| <b>2.0</b> | <b>INFRA-ESTRURA</b>                           |       |        |
| 2.1        | ESCAVAÇÃO MANUAL                               | M³    | 13,19  |
| 2.2        | ALVENARIA C.C. C/ 30% PEDRA DE MÃO ARGAMASSADA | M³    | 13,19  |
| 2.3        | EMBASAMENTO P.A.                               | M³    | 5,28   |
| 2.4        | CINTA DE FUNDAÇÃO FCK = 18 MPA                 | M³    | 0,88   |
| 2.5        | LASTRO C.M. E = 3,00 CM                        | M²    | 20,00  |
| 2.6        | ATERRO "CAIXÃO" COMPACTADO                     | M³    | 47,60  |
| <b>3.0</b> | <b>SUPRA-ESTRUTURA</b>                         |       |        |
| 3.1        | ESCAVAÇÃO MANUAL                               | M³    | 22,00  |
| 3.2        | SAPATAS C.A. FCK = 20 MPA                      | M³    | 4,00   |
| 3.3        | PORTICOS P.M. H = 7,00 M                       | CJ    | 6,00   |
| 3.4        | CINTA DE AMARRAÇÃO C.A. FCK = 20 MPA           | M³    | 0,63   |
| 3.5        | LAJE P.M. P/ PISO                              | M³    | 94,00  |
| 3.6        | VIGA C.A. FCK = 20 MPA                         | M³    | 4,35   |
| 3.7        | LAJE P.M. P/ FÓRRO                             | M³    | 14,74  |
| 3.8        | ESCADA C.A. FCK = 20 MPA                       | M³    | 3,56   |
| 3.9        | CAPEADO C.S. E = 3CM - LAJE/PISO               | M²    | 94,00  |
| 3.10       | CAPEADO C.S. E = 3CM - LAJE P/ FORRO           | M²    | 14,74  |
| <b>4.0</b> | <b>PAREDES</b>                                 |       |        |
| 4.1        | ALVENARIA 1/2 VEZ                              | M³    | 388,04 |
| 4.2        | ELEMENTO VAZADO                                | M²    | 49,24  |

Este documento encontra-se registrado no Conselho Regional de Engenharia e Agronomia do Estado do Maranhão, vinculado à Certidão nº 846932/2021, em 24/05/2021 emitida



Certidão nº 846932/2021  
 01/09/2021, 11:30  
 Chave de Impressão: 02Aw1

O documento neste ato registrado foi emitido em 21/05/2021 e contém 4 folhas

Digitalizada com CamScanner



000378  
 Fls \_\_\_\_\_  
 Proc. Nº 33 / 2022  
 Ass. *[Assinatura]*

|       |   |       |        |
|-------|---|-------|--------|
| 5.0   | COBERTURA   |       |        |
| 5.1   | TELHAMENTO BEIRAL L = 0,70 M C/ TELHAS DE AMIANTO - TIPO ONDULADA E = 6MM | M²    | 300,96 |
| 5.2   | CUMEEIRA C/ TELHAS AMIANTO E = 5 MM INCLINAÇÃO 10%                        | M²    | 11,40  |
| 5.3   | VIGAS PÓRTICOS P.M. P/ VÃO 10,00 M E BEIRAL DE 0,70 M                     | JG    | 6,00   |
| 6.0   | REVESTIMENTO  |       |        |
| 6.1   | CHAPISCO CI:AR - 1:3  | M²    | 790,08 |
| 6.2   | EMBOÇO CI:AR - 1:5  | M²    | 18,00  |
| 6.3   | REVESTIMENTO CERÂMICO PEI - 5   | M²    | 18,00  |
| 6.4   | REBOCO CI:AR - 1:5 S/ ALVENARIAS  | M²    | 772,08 |
| 6.5   | REBOCO CI:AR - 1:5 S/ LAJE DE PISO  | M²    | 90,50  |
| 6.6   | CHAPISCO CI:AR - 1:3 S/ LAJE DE PISO                                      | M2    | 90,50  |
| 6.7   | REBOCO CI:AR - 1:5 S/ LAJE DE FORRO                                       | M²    | 26,75  |
| 6.8   | CHAPISCO CI:AR - 1:3 S/ LAJE DE FORRO                                     | M2    | 26,75  |
| 7.0   | FORRO   |       |        |
| 7.1   | FORRO DO TIPO PVC   | M²    | 92,64  |
| 8.0   | PAVIMENTAÇÃO  |       |        |
| 8.1   | LASTRO C.S. E = 5,0 CM  | M²    | 239,60 |
| 8.2   | PISO CERÂMICO PEI - 5 C/ REJUNTE  | M²    | 4,18   |
| 8.3   | SUPERFÍCIE DE REGULARIZAÇÃO   | M²    | 4,18   |
| 8.4   | PISO CIMENTADO "LISO" E = 3,00 COM JUNTAS PVC (2,00 x 2,00)               | M²    | 229,52 |
| 9.0   | ESQUADRIAS  |       |        |
| 9.1   | PORTA LISA 0,60 X 2,10 m  | UNID. | 2,00   |
| 9.2   | PORTA LISA 0,80 X 2,10 m  | UNID. | 2,00   |
| 9.3   | PORTA FERRO "ENROLAR"   | M²    | 38,10  |
| 9.4   | SOLEIRA GRANITO L = 15 CM   | M     | 1,30   |
| 9.5   | PEITORIS DE GRANITO L = 17 CM   | M     | 18,45  |
| 9.6   | BANCADA EM GRANITO E = 2,5 CM   | M²    | 1,20   |
| 10.0  | INSTALAÇÕES ELÉTRICAS   |       |        |
| 10.1  | PONTOS ELÉTRICOS  | PT.   | 50,00  |
| 10.2  | QUADRO DE MEDIÇÃO TRIFÁSICO   | UNID. | 1,00   |
| 10.3  | QUADRO DISTRIBUIÇÃO P/ 12 CIR.  | UNID. | 1,00   |
| 10.4  | DISJUNTOR TRIFÁSICO 45A   | UNID. | 1,00   |
| 10.5  | DISJUNTOR MONOFÁSICO 15/30A   | UNID. | 12,00  |
| 10.6  | FIAÇÃO EXTERNA 10,00 MM²  | M     | 100,00 |
| 10.7  | TUBULAÇÃO PVC Ø 1" 1/2"   | M     | 42,00  |
| 10.8  | TOMADA UNIVERSAL 100W   | UNID. | 20,00  |
| 10.9  | TOMADA/INTERRUPTOR  | UNID. | 1,00   |
| 10.10 | INTERRUPTOR 1 SEÇÃO   | UNID. | 4,00   |

Este documento encontra-se registrado no Conselho Regional de Engenharia e Agronomia do Estado do Maranhão, vinculado à Certidão nº 846932/2021, emitida em 24/05/2021



Certidão nº 846932/2021  
 01/09/2021, 11:30  
 Chave de Impressão: 02Aw1

O documento neste ato registrado foi emitido em 21/05/2021 e contém 4 folhas

Digitalizada com CamScanner



0379  
 Proc. Nº 33 / 2022  
 ASS *[assinatura]*

|       |  |       |       |
|-------|--|-------|-------|
| 10.11 | INTERRUPTOR 2 SEÇÕES                             | UNID. | 4,00  |
| 10.12 | INTERRUPTOR 3 SEÇÕES                             | UNID. | 1,00  |
| 10.13 | PONTO P/ TELEFONE                                | UNID. | 3,00  |
| 10.14 | PONTO P/ BEBEDOURO                               | UNID. | 1,00  |
| 10.15 | PONTO ELÉTRICO EMERGÊNCIA                        | UNID. | 8,00  |
| 10.16 | LUMINÁRIA FLUORESCENTE PL 11W - TIPO SPOT        | UNID. | 2,00  |
| 10.17 | LUMINÁRIA FLUORESCENTE PL 15W - TIPO SPOT        | UNID. | 1,00  |
| 10.18 | LUMINÁRIA FLUORESCENTE PL 35W - TIPO SPOT        | UNID. | 9,00  |
| 10.19 | LUMINÁRIA EXT. "DE PAREDE" A PROVA DE GASES      | UNID. | 5,00  |
| 10.20 | PONTO ELÉTRICO P/ SPLIT                          | PT.   | 1,00  |
| 10.21 | CAIXA DE PASSAGEM 50 X 50 X 60 CM C/ FUNDO BRITA | UNID. | 1,00  |
| 10.22 | TOMADA P/ TELEFONE - 4 PÓLOS                     | UNID. | 3,00  |
| 10.23 | CAIXA PASSAGEM P/ TELEFONE 40 X 40 X 15 CM       | UNID. | 1,00  |
| 10.24 | LUMINÁRIA DE EMERGÊNCIA                          | UNID. | 8,00  |
| 10.25 | LUMINÁRIA TIPO "BULBO" INDUSTRIAL                | UNID. | 12,00 |
|       |  |       |       |
| 11.0  | INSTALAÇÕES HIDRÁULICAS                          |       |       |
| 11.1  | PONTOS HIDRÁULICOS                               | PT.   | 8,00  |
| 11.2  | TUBULAÇÃO PVC Ø 1/2"                             | M     | 36,00 |
| 11.3  | CAIXA D'ÁGUA F.V. 1000 L                         | UNID. | 1,00  |
| 11.4  | TORNEIRA LONGA METAL                             | UNID. | 1,00  |
| 11.5  | TORNEIRA DE PÉ METAL                             | UNID. | 2,00  |
| 11.6  | SIFÃO PVC  | UNID. | 3,00  |
| 11.7  | CAIXA DESCARGA EXTERNA                           | UNID. | 2,00  |
| 11.8  | RALO SINFONADO 10 X 10 CM                        | UNID. | 2,00  |
| 11.9  | CAIXA SINFONADA                                  | UNID. | 1,00  |
| 11.10 | SABONETEIRA DE PAREDE EM METAL, INCLUSO FIXAÇÃO  | UNID. | 3,00  |
| 11.11 | PAPELEIRA DE METAL                               | UNID. | 2,00  |
| 11.12 | SUORTE DE LOUÇA ACRILICO                         | UNID. | 2,00  |
| 11.13 | PORTA TOALHA DE METAL                            | UNID. | 3,00  |
| 11.14 | LAVATÓRIO DE LOUÇA                               | UNID. | 2,00  |
| 11.16 | REGISTRO DE GAVETA Ø 1/2"                        | UNID. | 1,00  |
| 11.17 | REGISTRO DE PRESSÃO Ø 1/2"                       | UNID. | 2,00  |
| 11.18 | CHUVEIRO PVC                                     | UNID. | 2,00  |
|       |  |       |       |
| 12.0  | INSTALAÇÕES SANITÁRIAS                           |       |       |
| 12.1  | PONTOS SANITÁRIOS                                | PT.   | 7,00  |
| 12.2  | TUBULAÇÃO Ø 100 MM PVC                           | M     | 12,00 |
| 12.3  | TUBULAÇÃO Ø 75 MM PVC                            | M     | 6,00  |
| 12.4  | TUBULAÇÃO Ø 40 MM PVC                            | M     | 12,00 |
| 12.5  | VASO SANITÁRIO                                   | UNID. | 1,00  |
| 12.6  | CX. GORDURA 60 X 60 X 60 CM                      | UNID. | 1,00  |
| 12.7  | CX. DE PASSAGEM 60 X 60 X 60 CM                  | UNID. | 1,00  |
| 12.8  | PIA COZINHA 1,20 X 0,50 M, EM FIBRA, C/ 1 CUBA   | UNID. | 1,00  |
| 12.9  | FOSSA SÉPTICA 3,00 X 1,50 X 1,50 M               | UNID. | 1,00  |
| 12.10 | SUMIDOURO Ø 1,50 H = 2,00 M                      | UNID. | 1,00  |
| 12.11 | TUBULAÇÃO PVC Ø 50 MM                            | UNID. | 6,00  |

Este documento encontra-se registrado no Conselho Regional de Engenharia e Agronomia do Estado do Maranhão, vinculado à Certidão nº 846932/2021, em 24/05/2021



Certidão nº 846932/2021

01/09/2021, 11:30

Chave de Impressão: 02Aw1

O documento neste ato registrado foi emitido em 21/05/2021 e contém 4 folhas

Digitalizada com CamScanner



F000380  
 Proc. Nº 33 / 2022  
 Ass.

|       |   |       |        |
|-------|---|-------|--------|
| 12.12 | ASSENTO PVC P/ VASO SANITÁRIO   | UNID. | 2,00   |
| 13.0  | PINTURAS  |       |        |
| 13.1  | ÓLEO S/ MADEIRA S/ MASSA C/ APARELHAMENTO   | M²    | 12,94  |
| 13.2  | ÓLEO S/ FERRO C/ ZARCÃO   | M²    | 67,20  |
| 13.3  | LATÉX PVA EXTERNA   | M²    | 340,70 |
| 13.4  | EMASSAMENTO C/ MASSA CORRIDA  | M²    | 340,70 |
| 13.5  | PINTURA ACRILICA INTERNA  | M²    | 413,62 |
| 13.6  | EMASSAMENTO C/ MASSA ACRILICA   | M²    | 413,62 |
| 13.7  | PINTURA LATÉX SEM MASSA - TETO  | M²    | 103,70 |
| 14.0  | SERVIÇOS COMPLEMENTÁRES   |       |        |
| 14.1  | LIMPEZA GERAL DA OBRA   | M²    | 350,00 |
| 14.2  | CALÇADA LATERAL L = 0,80 M  | M²    | 56,00  |
| 14.3  | CALÇADA DE ACESSO - PISO BLOKET'S E = 6 CM, INCLUSIVE "COLCHÃO" DE AREIA E = 6 CM                               | M²    | 48,72  |
| 14.4  | ATERRAMENTO C/ HASTE CU H = 1,8 M INCLUSIVE CONECTORES  | UNID. | 1,00   |
| 15.0  | PÁTIO EXTERNO DE CARGA E DESCARGA   |       |        |
| 15.1  | LASTRO C.M. E = 3 CM  | M²    | 126,00 |
| 15.2  | PISO CONCRETO FCK = 30 MPA E = 12 CM C/ JUNTAS DE MADEIRA DE LEI EM QUADRANTES DE 5,00 X 5,00, DO TIPO BOMBEADO | M²    | 126,00 |
| 15.3  | TELA ARMADA FE C.A. 50 5/16" A CADA 20 CM, NOS DOIS SENTIDOS  | kg    | 501,30 |

Este documento encontra-se registrado no Conselho Regional de Engenharia e Agronomia do Estado do Maranhão, vinculado à Certidão nº 846932/2021, emitida em 24/05/2021



São Luis (MA), 17 de abril de 2021

Edward Francisco Flores Tuesta  
 CPF nº 036.541.203-18  
 Contratante

Certidão nº 846932/2021  
 01/09/2021, 11:30  
 Chave de Impressão: 02Aw1  
 O documento neste ato registrado foi emitido em 21/05/2021 e contém 4 folhas

Digitalizada com CamScanner





Certidão de Acervo Técnico - CAT  
Lei Federal Nº 5194 de 24 de Dezembro de 1966  
Resolução Nº 1025 de 30 de Outubro de 2009

**CREA-MA**

CAT COM REGISTRO DE ATESTADO

**845869/2021**

Atividade em andamento

Conselho Regional de Engenharia e Agronomia do Estado do Maranhão

CERTIFICAMOS, em cumprimento ao disposto na Resolução nº 1.025, de 30 de outubro de 2009, do Confea, que consta dos assentamentos deste Conselho Regional de Engenharia e Agronomia do Estado do Maranhão - Crea-MA, o Acervo Técnico do profissional **JOAO JOSE NEVES RIBEIRO** referente à(s) Anotação(ões) de Responsabilidade Técnica - ART abaixo discriminada(s):

Profissional: **JOAO JOSE NEVES RIBEIRO**  
Registro: **1105193306MA** RNP: **1105193306**  
Título profissional: **ENGENHEIRO CIVIL**

Número da ART: **MA20210407991** Tipo de ART: **OBRA / SERVIÇO** Registrada em: **25/03/2021**  
Forma de registro: **COMPLEMENTAR** Participação técnica: **INDIVIDUAL**  
Empresa contratada: **VIRTCOM EMPREENDIMENTOS EIRELI**

Contratante: **PREFEITURA MUNICIPAL DE NINA RODRIGUES-MA**  
Endereço do contratante: **PRAÇA PRAÇA RUI FERNANDES COSTA Nº1058**  
Complemento:  
Cidade: **Nina Rodrigues**  
Contrato: **113 TP/01/2020** Celebrado em:  
Valor do contrato: **R\$ 1.611.124,74** Tipo de contratante: **Pessoa Jurídica de Direito Público**  
Ação institucional: **Outros**  
Endereço da obra/serviço: **RUA 13 DE DEZEMBRO**  
Complemento:  
Cidade: **NINA RODRIGUES**  
Coordenadas Geográficas: **-3.468259, -43.913809**  
Data de início: **09/03/2020** Situação: **atividade em andamento**  
Finalidade: **Infraestrutura**  
Proprietário: **PREFEITURA MUNICIPAL DE NINA RODRIGUES-MA**

Bairro: **CENTRO**  
UF: **MA** CEP: **65450000**

CPF/CNPJ: **06.124.408/0001-51**  
Nº: **1058**

Bairro: **CENTRO**  
UF: **MA** CEP: **65450000**

Nº: **38**  
CPF/CNPJ: **06.124.408/0001-51**

Atividade Técnica: **1 - ATUACAO #A0110 - EDIFICIOS DE ALVENARIA P/ FINS DIVERSOS 53 - EXECUCAO 133167.13 metro quadrado; 1 - ATUACAO #A0130 - PINTURA 53 - EXECUCAO 200876.13 metro quadrado; 1 - ATUACAO #A0131 - ESCOLA 53 - EXECUCAO 8266.84 metro quadrado; 1 - ATUACAO #A0604 - TERRAPLENAGEM 53 - EXECUCAO 33208.23 metro quadrado; 1 - ATUACAO #B1106 - INSTALACAO ELETRICA EM B.TENSAO P/ FINS RESID./COMERC. 53 - EXECUCAO 890.00 Pontos;**

**Observações**

**EXECUÇÃO DA REFORMA E AMPLIAÇÃO DE UNIDADES ESCOLARES NO MUNICÍPIO DE NINA RODRIGUES-MA**

**Informações Complementares**

CERTIFICAMOS, finalmente, que se encontra vinculado à presente Certidão de Acervo Técnico - CAT, o atestado contendo 37 folha(s), expedido pelo contratante da obra/serviço, a quem cabe a responsabilidade pela veracidade e exatidão das informações nele constantes.

Certidão de Acervo Técnico nº 845869/2021  
03/05/2021, 08:40  
a2dWw

A Certidão de Acervo Técnico (CAT) à qual o atestado está vinculado constituirá prova da capacidade técnico-profissional da pessoa jurídica somente se o responsável técnico indicado estiver ou venha a ser integrado ao seu quadro técnico por meio de declaração entregue no momento da habilitação ou da entrega das propostas.

Certificamos que se encontra vinculado à presente CAT o atestado apresentado em cumprimento à Lei nº 8.666/93, expedido pela pessoa jurídica contratante, a quem cabe a responsabilidade pela veracidade e exatidão das informações nele constantes. É de responsabilidade deste Conselho a verificação da atividade profissional em conformidade com a Lei nº 5.194/66 e Resoluções do Conselho Federal de Engenharia e Agronomia - CONFEA.

Esta certidão perderá a validade, caso ocorra qualquer alteração posterior dos elementos cadastrais nela contidos.

A autenticidade desta Certidão pode ser verificada em: <https://crea-ma.sitac.com.br/publico/>, com a chave: a2dWw



Conselho Regional de Engenharia e Agronomia do Estado do Maranhão

Avenida dos Holandeses, Quadra 35, Lote 8, Calhau, São Luís/MA  
Tel: + 55 (98) 2106-8300 Fax: + 55 (98) 2106-8300 E-mail: faleconosco@creama.org.br

**CREA-MA**  
Conselho Regional de Engenharia e Agronomia do Estado do Maranhão

Impresso em: 16/12/2021, às 12:26.



*Fernanda*  
Fernanda Barros da Fonseca  
Engenheira Civil  
CREA: 111586911 - 6  
CPF: 043.615.903 - 11



## ATESTADO DE CAPACIDADE TÉCNICA PARCIAL

Atestamos para os devidos fins que a empresa Virtcom Empreendimentos Ltda, estabelecida na Rua U quadra 10 casa nº 13- Loteamento Boa Morada- Recanto dos Vinhais, São Luís –MA CEP: 65070-047, CNPJ: 05.458.870/0001-22, sob a responsabilidade do Engº Civil João José Neves Ribeiro CREA 2802/D-MA, executou para a prefeitura, serviços relacionado a **EXECUÇÃO DA REFORMA E AMPLIAÇÃO DE UNIDADES ESCOLARES NO MUNICÍPIO DE NINA RODRIGUES-MA**, Contrato Nº 113 TP01/2020, CNPJ nº 06.124.408/0001-51, no período de 09/03/2020 a 31/03/2021, Processo ADM. 121/2020, ART OBRA / SERVIÇO Nº MA20210407991 complementar à MA20200365752, tendo bom desempenho e cumprimento tecnicamente os termos do contrato e demais exigência legais, e nada tendo que desabone a conduta dos prestado, descritos abaixo e com as seguintes características:

### ESCOLA MUNICIPAL ARISTON CARVALHO MESQUITA NO POV. ILHA NO MUNICÍPIO DE NINA RODRIGUES/MA

| Item  | Código     | Banco   | Descrição   | Und  | Quant. |
|-------|------------|---------|---|------|--------|
| 1     |            |         | <b>OBJETO: REFORMA DA ESCOLA MUNICIPAL ARISTON CARVALHO MESQUITA NO POV. ILHA NO MUNICÍPIO DE NINA RODRIGUES/MA</b> |      |        |
| 1.1   |            |         | <b>SERVIÇOS INICIAIS</b>  |      |        |
| 1.1.1 | 74209/001  | SINAPI  | PLACA DE OBRA EM CHAPA DE ACO GALVANIZADO   | m²   | 6      |
| 1.2   |            |         | <b>MOBILIZAÇÃO E DESMOBILIZAÇÃO</b>   |      |        |
| 1.2.1 | CPU 01/008 | Próprio | MOBILIZAÇÃO E DESMOBILIZAÇÃO  | UNID | 1      |
| 1.2.2 | CPU 02/008 | Próprio | ADMINISTRAÇÃO DA OBRA   | MÊS  | 6      |
| 1.3   |            |         | <b>ESQUADRIAS</b>   |      |        |
| 1.3.1 | COMP 027// | Próprio | Recuperação de esquadrias de madeira  | M²   | 13,44  |
| 1.3.2 | COMP 028// | Próprio | Retirada manual de esquadria de madeira, incluindo remoção e carregamento manual do expurgo                         | M²   | 12,1   |
| 1.3.3 | COMP 029// | Próprio | Fornecimento e assentamento de grade fixa de ferro, para proteção de janelas  | M²   | 21,6   |
| 1.3.4 | 94582      | SINAPI  | JANELA DE ALUMÍNIO DE CORRER, 2 FOLHAS, FIXAÇÃO COM ARGAMASSA, COM VIDROS, PADRONIZADA. AF_07/2016                  | m²   | 18,7   |
| 1.3.5 | COMP 031// | Próprio | Demolição de alvenaria de elementos vazados (cobogó), sem reaproveitamento  | M²   | 4,8    |
| 1.4   |            |         | <b>COBERTURA EXISTENTE</b>  |      |        |
| 1.4.1 | 94224      | SINAPI  | Emboçamento da última fiada   | M    | 68     |

Este documento encontra-se registrado no Conselho Regional de Engenharia e Agronomia do Estado do Maranhão, vinculado à Certidão nº 845869/2021, em 03/05/2021 emitida



Certidão nº 845869/2021  
16/12/2021, 12:26

Chave de Impressão: a2d1ww

O documento neste ato registrado foi emitido em 30/04/2021 e contém 22 folhas





Fernanda Barros da Fonseca  
Engenheira Civil  
CREA: 111586911-6  
CPF: 043.615.903-11

Fls 000383

Proc. Nº 33 / 2022

Ass.

|         |            |            |   |                |        |
|---------|------------|------------|---|----------------|--------|
| 1.4.2   | 94221      | SINAPI     | CUMEEIRA PARA TELHA CERÂMICA EMBOÇADA COM ARGAMASSA TRAÇO 1:2:9 (CIMENTO, CAL E AREIA) PARA TELHADOS COM ATÉ 2 ÁGUAS, INCLUSO TRANSPORTE VERTICAL. AF_07/2019   | M              | 24,5   |
| 1.4.3   | CPU 03/008 | Próprio    | Revisão em cobertura com telha cerâmica com reposição de 30% do material  | UNID           | 237,19 |
| 1.5     |            |            | <b>REFORMA DA FACHADA</b>   |                |        |
| 1.5.1   | 74141/001  | SINAPI     | LAJE PRE-MOLD BETA 11 P/1KN/M2 VAOS 4,40M/INCL VIGOTAS TIJOS ARMADURA NEGATIVA CAPEAMENTO 3CM CONCRETO 20MPA ESCORAMENTO MATERIAL E MAO DE OBRA.  | m <sup>2</sup> | 5,5    |
| 1.5.2   | 87477      | SINAPI     | ALVENARIA DE VEDAÇÃO DE BLOCOS CERÂMICOS FURADOS NA VERTICAL DE 9X19X39CM (ESPESSURA 9CM) DE PAREDES COM ÁREA LÍQUIDA MAIOR OU IGUAL A 6M <sup>2</sup> SEM VÃOS E ARGAMASSA DE ASSENTAMENTO COM PREPARO EM BETONEIRA. AF_06/2014                                | m <sup>2</sup> | 12,1   |
| 1.5.3   | 93358      | SINAPI     | ESCAVAÇÃO MANUAL DE VALA COM PROFUNDIDADE MENOR OU IGUAL A 1,30 M. AF_03/2016   | m <sup>3</sup> | 1,2    |
| 1.5.4   | 96995      | SINAPI     | REATERRO MANUAL APILOADO COM SOQUETE. AF_10/2017  | m <sup>3</sup> |        |
| 1.5.5   | 95467      | SINAPI     | Baldrame em pedra argamassada 1:4 cimento e areia   | m <sup>3</sup> | 0,29   |
| 1.5.6   | 95952      | SINAPI     | Pilar em concreto armado  | m <sup>3</sup> | 0,81   |
| 1.5.7   | 87893      | SINAPI     | CHAPISCO APLICADO EM ALVENARIA (SEM PRESENÇA DE VÃOS) E ESTRUTURAS DE CONCRETO DE FACHADA, COM COLHER DE PEDREIRO. ARGAMASSA TRAÇO 1:3 COM PREPARO MANUAL. AF_06/2014   | m <sup>2</sup> | 50,41  |
| 1.5.8   | 87543      | SINAPI     | MASSA ÚNICA, PARA RECEBIMENTO DE PINTURA OU CERÂMICA, ARGAMASSA INDUSTRIALIZADA, PREPARO MECÂNICO, APLICADO COM EQUIPAMENTO DE MISTURA E PROJEÇÃO DE 1,5 M <sup>3</sup> /H EM FACES INTERNAS DE PAREDES, ESPESSURA DE 5MM, SEM EXECUÇÃO DE TALISCAS. AF_06/2014 | m <sup>2</sup> | 50     |
| 1.5.9   | 88489      | SINAPI     | APLICAÇÃO MANUAL DE PINTURA COM TINTA LÁTEX ACRÍLICA EM PAREDES, DUAS DEMÃOS. AF_06/2014  | m <sup>2</sup> | 36,87  |
| 1.6     | 10         | COMP 017// | Frisos metálicos na fachada   | UNID           | 44     |
| 1.6     |            |            | <b>AMPLIAÇÃO E CONSTRUÇÃO DE MURO</b>   |                |        |
| 1.6.1   |            |            | <b>SERVIÇOS DE TERRAPLENAGEM</b>  |                |        |
| 1.6.1.1 | 93358      | SINAPI     | ESCAVAÇÃO MANUAL DE VALA COM PROFUNDIDADE MENOR OU IGUAL A 1,30 M. AF_03/2016   | m <sup>3</sup> | 59,45  |
| 1.6.1.2 | 72884      | SINAPI     | TRANSPORTE COMERCIAL COM CAMINHÃO CARROCERIA 9 T, RODOVIA PAVIMENTADA   | M3XKM          | 371,56 |
| 1.6.1.3 | 74034/001  | SINAPI     | ESPALHAMENTO DE MATERIAL DE 1A CATEGORIA COM TRATOR DE ESTEIRA COM 153HP  | m <sup>3</sup> | 84,93  |

Este documento encontra-se registrado no Conselho Regional de Engenharia e Agronomia do Estado do Maranhão, vinculado à Certidão nº 84-5869/2021, em 03/05/2021 em



Certidão nº 84-5869/2021  
16/12/2021, 12:26

Chave de Impressão: a2dWw

O documento neste ato registrado foi emitido em 30/04/2021 e contém 22 folhas







*Fernanda*  
Fernanda Barros da Fonseca  
Engenheira Civil  
CREA: 111586911 - 6  
CPF: 043.615.903 - 11

~~0100384~~  
Proc. Nº 33 / 2022

Ass. *JPD*

|              |            |         |   |                |        |
|--------------|------------|---------|---|----------------|--------|
| 1.6.1.4      | 96386      | SINAPI  | EXECUÇÃO E COMPACTAÇÃO DE ATERRO COM SOLO PREDOMINANTEMENTE ARENOSO - EXCLUSIVE ESCAVAÇÃO, CARGA E TRANSPORTE E SOLO. AF_09/2017  | m <sup>3</sup> | 59,45  |
| 1.6.1.5      | 98524      | SINAPI  | LIMPEZA MANUAL DE VEGETAÇÃO EM TERRENO COM ENXADA. AF_05/2018   | m <sup>2</sup> | 84,93  |
| <b>1.6.2</b> |            |         | <b>MOVIMENTO DE TERRA</b>   |                |        |
| 1.6.2.1      | 99059      | SINAPI  | LOCALIZAÇÃO CONVENCIONAL DE OBRA, UTILIZANDO GABARITO DE TÁBUAS CORRIDAS PONTALETADAS A CADA 2,00M - 2 UTILIZAÇÕES. AF_10/2018  | M              | 100,16 |
| 1.6.2.2      | 93358      | SINAPI  | ESCAVAÇÃO MANUAL DE VALA COM PROFUNDIDADE MENOR OU IGUAL A 1,30 M. AF_03/2016   | m <sup>3</sup> | 49,08  |
| 1.6.2.3      | 96995      | SINAPI  | REATERRO MANUAL APILOADO COM SOQUETE. AF_10/2017  | m <sup>3</sup> | 49,08  |
| <b>1.6.3</b> |            |         | <b>INFRAESTRUTURA E SUPERESTRUTURA</b>  |                |        |
| 1.6.3.1      | 95467      | SINAPI  | Alicerce em pedra argamassada 1:4 cimento e areia   | m <sup>3</sup> | 16,03  |
| 1.6.3.2      | 95467      | SINAPI  | Baldrame em pedra argamassada 1:4 cimento e areia   | m <sup>3</sup> | 12,02  |
| 1.6.3.3      | 95952      | SINAPI  | Bloco de concreto armado  | m <sup>3</sup> | 5,06   |
| 1.6.3.4      | 95952      | SINAPI  | Cinta inferior de concreto armado   | m <sup>3</sup> | 1,48   |
| 1.6.3.5      | 95952      | SINAPI  | Cinta superior de concreto armado   | m <sup>3</sup> | 1,48   |
| 1.6.3.6      | 95952      | SINAPI  | Pilar em concreto armado  | m <sup>3</sup> | 1,47   |
| <b>1.6.4</b> |            |         | <b>ALVENARIA E REVESTIMENTO</b>   |                |        |
| 1.6.4.1      | 87477      | SINAPI  | ALVENARIA DE VEDAÇÃO DE BLOCOS CERÂMICOS FURADOS NA VERTICAL DE 9X19X39CM (ESPESSURA 9CM) DE PAREDES COM ÁREA LÍQUIDA MAIOR OU IGUAL A 6M <sup>2</sup> SEM VÃOS E ARGAMASSA DE ASSENTAMENTO COM PREPARO EM BETONEIRA. AF_06/2014                                | m <sup>2</sup> | 225,08 |
| 1.6.4.2      | 87893      | SINAPI  | CHAPISCO APLICADO EM ALVENARIA (SEM PRESENÇA DE VÃOS) E ESTRUTURAS DE CONCRETO DE FACHADA, COM COLHER DE PEDREIRO. ARGAMASSA TRAÇO 1:3 COM PREPARO MANUAL. AF_06/2014   | m <sup>2</sup> | 450,16 |
| 1.6.4.3      | 87543      | SINAPI  | MASSA ÚNICA, PARA RECEBIMENTO DE PINTURA OU CERÂMICA, ARGAMASSA INDUSTRIALIZADA, PREPARO MECÂNICO, APLICADO COM EQUIPAMENTO DE MISTURA E PROJEÇÃO DE 1,5 M <sup>3</sup> /H EM FACES INTERNAS DE PAREDES, ESPESSURA DE 5MM, SEM EXECUÇÃO DE TALISCAS. AF_06/2014 | m <sup>2</sup> | 450,16 |
| 1.6.4.4      | COMP 032// | Próprio | Demolição de alvenaria de bloco cerâmico e=0,09m - revestida  | M <sup>2</sup> | 9,41   |
| <b>1.6.5</b> |            |         | <b>PISOS</b>  |                |        |
| 1.6.5.1      | 87620      | SINAPI  | Regularização de base   | m <sup>2</sup> | 78,31  |
| 1.6.5.2      | 87622      | SINAPI  | Contrapiso/lastro concreto traço 1:4 (cimento e areia) e=4cm  | m <sup>2</sup> | 78,31  |
| 1.6.5.3      | 87257      | SINAPI  | Piso cerâmico   | m <sup>2</sup> | 78,31  |
| <b>1.6.6</b> |            |         | <b>COBERTURA</b>  |                |        |
| 1.6.6.1      | 92541      | SINAPI  | Estrutura de madeira vão de 7 a 10m para telhas cerâmicas   | m <sup>2</sup> | 106,96 |

Este documento encontra-se registrado no Conselho Regional de Engenharia e Agronomia do Estado do Maranhão, vinculado à Certidão nº 845869/2021, em 03/05/2021 em



Certidão nº 845869/2021  
16/12/2021, 12:26

Chave de Impressão: a2dWw

O documento neste ato registrado foi emitido em 30/04/2021 e contém 22 folhas



|              |            |         |  |                |        |
|--------------|------------|---------|--|----------------|--------|
| 1.6.6.2      | 55960      | SINAPI  | IMUNIZACAO DE MADEIRAMENTO PARA COBERTURA UTILIZANDO CUPINICIDA INCOLOR  | m <sup>2</sup> |        |
| 1.6.6.3      | 94201      | SINAPI  | TELHAMENTO COM TELHA CERÂMICA CAPACANAL, TIPO COLONIAL, COM ATÉ 2 ÁGUAS, INCLUSO TRANSPORTE VERTICAL. AF_07/2019   | m <sup>2</sup> | 106,96 |
| 1.6.6.4      | 94224      | SINAPI  | Emboçamento da última fiada  | M              | 41,6   |
| 1.6.6.5      | 94221      | SINAPI  | Cumeeira com telha cerâmica emboçada com argamassa traço 1:2:8 (cimento, cal hidratada e areia)  | M              | 11,2   |
| <b>1.6.7</b> |            |         | <b>ESQUADRIAS</b>  |                |        |
| 1.6.7.1      | 90843      | SINAPI  | KIT DE PORTA DE MADEIRA PARA PINTURA, SEMI-OCA (LEVE OU MÉDIA), PADRÃO MÉDIO, 80X210CM, ESPESSURA DE 3,5CM, ITENS INCLUSOS: DOBRADIÇAS, MONTAGEM E INSTALAÇÃO DO BATENTE, FECHADURA COM EXECUÇÃO DO FURO - FORNECIMENTO E INSTALAÇÃO. AF_08/2015 | UN             | 6      |
| 1.6.7.2      | 94582      | SINAPI  | JANELA DE ALUMÍNIO DE CORRER, 2 FOLHAS, FIXAÇÃO COM ARGAMASSA, COM VIDROS, PADRONIZADA. AF_07/2016   | m <sup>2</sup> | 4,4    |
| 1.6.7.3      | 95465      | SINAPI  | COBOGO CERAMICO (ELEMENTO VAZADO), 9X20X20CM, ASSENTADO COM ARGAMASSA TRACO 1:4 DE CIMENTO E AREIA   | m <sup>2</sup> | 2,2    |
| 1.6.7.4      | COMP 029// | Próprio | Fornecimento e assentamento de grade fixa de ferro, para proteção de janelas   | M <sup>2</sup> | 51,3   |
| <b>1.7</b>   |            |         | <b>PISOS</b>   |                |        |
| 1.7.1        | 97633      | SINAPI  | DEMOLIÇÃO DE REVESTIMENTO CERÂMICO, DE FORMA MANUAL, SEM REAPROVEITAMENTO. AF_12/2017  | m <sup>2</sup> | 123    |
| 1.7.2        | 87622      | SINAPI  | CONTRAPISO EM ARGAMASSA TRAÇO 1:4 (CIMENTO E AREIA), PREPARO MANUAL, APLICADO EM ÁREAS SECAS SOBRE LAJE, ADERIDO, ESPESSURA 2CM. AF_06/2014  | m <sup>2</sup> | 123    |
| 1.7.3        | 89171      | SINAPI  | Revestimento cerâmico para piso  | m <sup>2</sup> | 123    |
| <b>1.8</b>   |            |         | <b>INSTALAÇÕES HIDRÁULICAS</b>   |                |        |
| 1.8.1        | 89402      | SINAPI  | TUBO, PVC, SOLDÁVEL, DN 25MM, INSTALADO EM RAMAL DE DISTRIBUIÇÃO DE ÁGUA - FORNECIMENTO E INSTALAÇÃO. AF_12/2014   | M              | 18,84  |
| 1.8.2        | 89403      | SINAPI  | TUBO, PVC, SOLDÁVEL, DN 32MM, INSTALADO EM RAMAL DE DISTRIBUIÇÃO DE ÁGUA - FORNECIMENTO E INSTALAÇÃO. AF_12/2014   | M              | 16,32  |
| 1.8.3        | 94650      | SINAPI  | TUBO, PVC, SOLDÁVEL, DN 40 MM, INSTALADO EM RESERVAÇÃO DE ÁGUA DE EDIFICAÇÃO QUE POSSUA RESERVATÓRIO DE FIBRA/FIBROCIMENTO FORNECIMENTO E INSTALAÇÃO. AF_06/2016   | M              | 91,23  |
| 1.8.4        | 94495      | SINAPI  | REGISTRO DE GAVETA BRUTO, LATÃO, ROSCÁVEL, 1", INSTALADO EM RESERVAÇÃO DE ÁGUA DE EDIFICAÇÃO QUE POSSUA RESERVATÓRIO DE FIBRA/FIBROCIMENTO - FORNECIMENTO E INSTALAÇÃO. AF_06/2016   | UN             | 5      |
| <b>1.9</b>   |            |         | <b>INSTALAÇÕES SANITÁRIAS</b>  |                |        |

Este documento encontra-se registrado no Conselho Regional de Engenharia e Agronomia do Estado do Maranhão, vinculado à Certidão nº 84-5869/2021, em 03/05/2021 em



Certidão nº 84-5869/2021  
16/12/2021, 12:26

Chave de Impressão: a2dWw

O documento neste ato registrado foi emitido em 30/04/2021 e contém 22 folhas



FIS 000386

Proc. Nº 33 / 2022

Ass. 

*Fernanda*  
 Fernanda Barros da Fonseca  
 Engenheira Civil  
 CREA: 111586911 - 6  
 CPF: 043.615.903 - 11

|             |            |         |  |      |        |
|-------------|------------|---------|--|------|--------|
| 1.9.1       | 89714      | SINAPI  | TUBO PVC, SERIE NORMAL, ESGOTO PREDIAL, DN 100 MM, FORNECIDO E INSTALADO EM RAMAL DE DESCARGA OU RAMAL DE ESGOTO SANITÁRIO. AF_12/2014                   | M    | 23,24  |
| 1.9.2       | 89482      | SINAPI  | CAIXA SIFONADA, PVC, DN 100 X 100 X 50 MM, FORNECIDA E INSTALADA EM RAMAIS DE ENCAMINHAMENTO DE ÁGUA PLUVIAL. AF_12/2014                                 | UN   | 3      |
| 1.9.3       | 89711      | SINAPI  | TUBO PVC, SERIE NORMAL, ESGOTO PREDIAL, DN 40 MM, FORNECIDO E INSTALADO EM RAMAL DE DESCARGA OU RAMAL DE ESGOTO SANITÁRIO. AF_12/2014                    | M    | 6,03   |
| 1.9.4       | COMP 005// | Próprio | Fossa séptica dimensões ver projeto  | UNID | 1      |
| 1.9.5       | COMP 006// | Próprio | Sumidouro dimensões ver projeto  | UNID | 1      |
| 6           | COMP 007// | Próprio | Caixa de inspeção em alvenaria 60x60x60 cm   | UNID | 5      |
| 1.9.7       | 89712      | SINAPI  | TUBO PVC, SERIE NORMAL, ESGOTO PREDIAL, DN 50 MM, FORNECIDO E INSTALADO EM RAMAL DE DESCARGA OU RAMAL DE ESGOTO SANITÁRIO. AF_12/2014                    | M    | 13,9   |
| <b>1.10</b> |            |         | <b>INSTALAÇÕES ELÉTRICAS</b>   |      |        |
| 1.10.1      | 97584      | SINAPI  | LUMINÁRIA TIPO CALHA, DE SOBREPOR, COM 1 LÂMPADA TUBULAR DE 36 W - FORNECIMENTO E INSTALAÇÃO. AF_11/2017   | UN   | 4      |
| 1.10.2      | 91953      | SINAPI  | INTERRUPTOR SIMPLES (1 MÓDULO), 10A/250V, INCLUINDO SUPORTE E PLACA - FORNECIMENTO E INSTALAÇÃO. AF_12/2015  | UN   | 12     |
| 1.10.3      | 91926      | SINAPI  | CABO DE COBRE FLEXÍVEL ISOLADO, 2,5 MM², ANTI-CHAMA 450/750 V, PARA CIRCUITOS TERMINAIS - FORNECIMENTO E INSTALAÇÃO. AF_12/2015                          | M    | 615,14 |
| 1.10.4      | CPU 04/008 | Próprio | DISPOSITIVO DE PROTEÇÃO CONTRA SURTO DE TENSÃO DPS 40KA - 440V   | UNID | 1      |
| 1.10.5      | 91992      | SINAPI  | TOMADA ALTA DE EMBUTIR (1 MÓDULO), 2P+T 10 A, INCLUINDO SUPORTE E PLACA - FORNECIMENTO E INSTALAÇÃO. AF_12/2015  | UN   | 24     |
| 1.10.6      | 84402      | SINAPI  | QUADRO DE DISTRIBUICAO DE ENERGIA P/ 6 DISJUNTORES TERMOMAGNETICOS MONOPOLARES SEM BARRAMENTO, DE EMBUTIR, EM CHAPA METALICA - FORNECIMENTO E INSTALACAO | UN   | 1      |
| 1.10.7      | 91836      | SINAPI  | ELETRODUTO FLEXÍVEL CORRUGADO, PVC, DN 32 MM (1"), PARA CIRCUITOS TERMINAIS, INSTALADO EM FORRO - FORNECIMENTO E INSTALAÇÃO. AF_12/2015                  | M    | 55,07  |
| 1.10.8      | 91928      | SINAPI  | CABO DE COBRE FLEXÍVEL ISOLADO, 4 MM², ANTI-CHAMA 450/750 V, PARA CIRCUITOS TERMINAIS - FORNECIMENTO E INSTALAÇÃO. AF_12/2015                            | M    | 535,71 |
| 1.10.9      | 91845      | SINAPI  | ELETRODUTO FLEXÍVEL CORRUGADO REFORÇADO, PVC, DN 25 MM (3/4"), PARA CIRCUITOS TERMINAIS, INSTALADO EM LAJE - FORNECIMENTO E INSTALAÇÃO. AF_12/2015       | M    | 168,5  |

Este documento encontra-se registrado no Conselho Regional de Engenharia e Agronomia do Estado do Maranhão, vinculado à Certidão nº 845869/2021, em 03/05/2021 emitida



Certidão nº 845869/2021

16/12/2021, 12:26

Chave de Impressão: a2dWw

O documento neste ato registrado foi emitido em 30/04/2021 e contém 22 folhas



Fls 000387  
 Proc. Nº 33 / 2022  
 Ass. *[Assinatura]*



*[Assinatura]*  
 Bernanda Barros da Fonseca  
 Engenheira Civil  
 CREA: 111586911 - 6  
 CPF: 043.615.903 - 11

|             |            |         |  |      |        |
|-------------|------------|---------|--|------|--------|
| 1.10.10     | 93653      | SINAPI  | DISJUNTOR MONOPOLAR TIPO DIN, CORRENTE NOMINAL DE 10A - FORNECIMENTO E INSTALAÇÃO. AF_04/2016                  | UN   | 11     |
| 1.10.11     | 93667      | SINAPI  | DISJUNTOR TRIPOLAR TIPO DIN, CORRENTE NOMINAL DE 10A - FORNECIMENTO E INSTALAÇÃO. AF_04/2016                   | UN   | 2      |
| 1.10.12     | 97589      | SINAPI  | LUMINÁRIA TIPO PLAFON EM PLÁSTICO, DE SOBREPOR, COM 1 LÂMPADA DE 15 W, - FORNECIMENTO E INSTALAÇÃO. AF_11/2017 | UN   | 34     |
| <b>1.11</b> |            |         | <b>PINTURA</b>   |      |        |
| 1.11.1      | 88489      | SINAPI  | APLICAÇÃO MANUAL DE PINTURA COM TINTA LÁTEX ACRÍLICA EM PAREDES, DUAS DEMÃOS. AF_06/2014                       | m²   | 924,02 |
| 1.11.2      | 74065/002  | SINAPI  | PINTURA ESMALTE ACETINADO PARA MADEIRA, DUAS DEMAS, SOBRE FUNDO NIVELADOR BRANCO                               | m²   | 50,57  |
| 1.12        |            |         | <b>COMBATE A INCÊNDIO</b>  |      |        |
| 1.12.1      | 97599      | SINAPI  | LUMINÁRIA DE EMERGÊNCIA - FORNECIMENTO E INSTALAÇÃO. AF_11/2017  | UN   | 5      |
| 1.12.2      | 83635      | SINAPI  | EXTINTOR INCENDIO TP PO QUIMICO 6KG - FORNECIMENTO E INSTALACAO  | UN   | 2      |
| 1.12.3      | COMP 015// | Próprio | Placa de indicativa de "EXTINTOR" em pvc, dim.: 20 x 20 cm Placa extintor                                      | UNID | 2      |
| 1.12.4      | COMP 016// | Próprio | Placa de sinalização de abandono em acrílico, 0.30 x 0.12 m  | UNID | 2      |
| <b>1.13</b> |            |         | <b>LIMPEZA DA OBRA</b>   |      |        |
| 1.13.1      | COMP 018// | Próprio | Limpeza geral da obra  | M²   | 123,21 |

**E.M PROF. MARIA SOLIDADE NO POVOADO CAMPINHO NO MUNICÍPIO DE NINA RODRIGUES/MA**

| Item       | Código     | Banco   | Descrição  | Und  | Quant. |
|------------|------------|---------|--|------|--------|
| <b>1</b>   |            |         | <b>OBJETO: REFORMA E AMPLIAÇÃO DA E.M PROF. MARIA SOLIDADE NO POVOADO CAMPINHO NO MUNICÍPIO DE NINA RODRIGUES/MA</b> |      |        |
| <b>1.1</b> |            |         | <b>SERVIÇOS INICIAIS</b>   |      |        |
| 1.1.1      | 74209/001  | SINAPI  | PLACA DE OBRA EM CHAPA DE ACO GALVANIZADO  | m²   | 6      |
| <b>1.2</b> |            |         | <b>MOBILIZAÇÃO E DESMOBILIZAÇÃO</b>  |      |        |
| 1.2.1      | CPU 01/008 | Próprio | MOBILIZAÇÃO E DESMOBILIZAÇÃO   | UNID | 1      |
| 1.2.2      | CPU 02/008 | Próprio | ADMINISTRAÇÃO DA OBRA  | MÊS  | 6      |
| <b>1.3</b> |            |         | <b>ESQUADRIAS</b>  |      |        |
| 1.3.1      | COMP 028// | Próprio | Retirada manual de esquadria de madeira, incluindo remoção e carregamento manual do expurgo                          | M²   | 10,02  |
| 1.3.2      | 84845      | SINAPI  | JANELA DE MADEIRA TIPO VENEZIANA. DE ABRIR, INCLUSAS GUARNICOES E FERRAGENS  | m²   | 3,3    |

Este documento encontra-se registrado no Conselho Regional de Engenharia e Agronomia do Estado do Maranhão, vinculado à Certidão nº 845869/2021, em 03/05/2021



Certidão nº 845869/2021  
 16/12/2021, 12:26  
 Chave de Impressão: azdww

O documento neste ato registrado foi emitido em 30/04/2021 e contém 22 folhas



000388

Fls

Proc. Nº 33 / 2022

Fernanda Barros da Fonseca  
Engenheira Civil  
CREA: 111586911 - 6  
CPF: 043.615.903 - 11



|        |            |         |  |      |        |
|--------|------------|---------|--|------|--------|
| 1.3.3  | 90843      | SINAPI  | KIT DE PORTA DE MADEIRA PARA PINTURA, SEMI-OCA (LEVE OU MÉDIA), PADRÃO MÉDIO, 80X210CM, ESPESSURA DE 3,5CM, ITENS INCLUSOS: DOBRADIÇAS, MONTAGEM E INSTALAÇÃO DO BATENTE, FECHADURA COM EXECUÇÃO DO FURO - FORNECIMENTO E INSTALAÇÃO. AF_08/2015   | UN   | 2      |
| 1.3.4  | 90841      | SINAPI  | KIT DE PORTA DE MADEIRA PARA PINTURA, SEMI-OCA (LEVE OU MÉDIA), PADRÃO MÉDIO, 60X210CM, ESPESSURA DE 3,5CM, ITENS INCLUSOS: DOBRADIÇAS, MONTAGEM E INSTALAÇÃO DO BATENTE, FECHADURA COM EXECUÇÃO DO FURO - FORNECIMENTO E INSTALAÇÃO. AF_08/2015   | UN   | 2      |
| 1.4    |            |         | <b>COBERTURA EXISTENTE</b>   |      |        |
| 1.4.1  | CPU 03/008 | Próprio | Revisão em cobertura com telha cerâmica com reposição de 30% do material.  | UNID | 171,83 |
|        |            |         | <b>REFORMA DA FACHADA</b>  |      |        |
| 1.5.1  | 74141/001  | SINAPI  | LAJE PRE-MOLD BETA 11 P/1KN/M2 VAOS 4,40M/INCL VIGOTAS TIJOLOS ARMADURA NEGATIVA CAPEAMENTO 3CM CONCRETO 20MPA ESCORAMENTO MATERIAL E MAO DE OBRA.   | m²   | 6,3    |
| 1.5.2  | 87477      | SINAPI  | ALVENARIA DE VEDAÇÃO DE BLOCOS CERÂMICOS FURADOS NA VERTICAL DE 9X19X39CM (ESPESSURA 9CM) DE PAREDES COM ÁREA LÍQUIDA MAIOR OU IGUAL A 6M² SEM VÃOS E ARGAMASSA DE ASSENTAMENTO COM PREPARO EM BETONEIRA. AF_06/2014                               | m²   | 12,73  |
| 1.5.3  | 93358      | SINAPI  | ESCAVAÇÃO MANUAL DE VALA COM PROFUNDIDADE MENOR OU IGUAL A 1,30 M. AF_03/2016  | m³   | 1,2    |
| 1.5.4  | 96995      | SINAPI  | REATERRO MANUAL APILOADO COM SOQUETE. AF_10/2017   | m³   | 0,51   |
| 1.5.5  | 95467      | SINAPI  | Baldrame em pedra argamassada 1:4 cimento e areia  | m³   | 0,29   |
| 1.5.6  | 95952      | SINAPI  | Pilar em concreto armado   | m³   | 0,81   |
| 1.5.7  | 87893      | SINAPI  | CHAPISCO APLICADO EM ALVENARIA (SEM PRESENÇA DE VÃOS) E ESTRUTURAS DE CONCRETO DE FACHADA, COM COLHER DE PEDREIRO. ARGAMASSA TRAÇO 1:3 COM PREPARO MANUAL. AF_06/2014  | m²   | 50,41  |
| 1.5.8  | 87543      | SINAPI  | MASSA ÚNICA, PARA RECEBIMENTO DE PINTURA OU CERÂMICA, ARGAMASSA INDUSTRIALIZADA, PREPARO MECÂNICO, APLICADO COM EQUIPAMENTO DE MISTURA E PROJEÇÃO DE 1,5 M3/H EM FACES INTERNAS DE PAREDES, ESPESSURA DE 5MM, SEM EXECUÇÃO DE TALISCAS. AF_06/2014 | m²   | 50,41  |
| 1.5.9  | 88489      | SINAPI  | APLICAÇÃO MANUAL DE PINTURA COM TINTA LÁTEX ACRÍLICA EM PAREDES, DUAS DEMÃOS. AF_06/2014   | m²   | 36,87  |
| 1.5.10 | COMP 017// | Próprio | Frisos metálicos na fachada  | UNID | 44     |
| 1.6    |            |         | <b>AMPLIAÇÃO E RAMPA DE ACESSO</b>   |      |        |

Este documento encontra-se registrado no Conselho Regional de Engenharia e Agronomia do Estado do Maranhão, vinculado à Certidão nº 845869/2021, em 03/05/2021



Certidão nº 845869/2021  
16/12/2021, 12:26  
Chave de Impressão: azdWw

O documento neste ato registrado foi emitido em 30/04/2021 e contém 22 folhas



FIG 00389  
Proc. Nº 33 / 2022



*Fernanda*  
Fernanda Barros da Fonseca  
Engenheira Civil  
CREA: 111586911 - 6  
CPF: 043.615.903 - 11

|              |            |  |  |                |        |
|--------------|------------|--|--|----------------|--------|
| <b>1.6.1</b> |            | <b>SERVIÇOS DE TERRAPLENAGEM</b>       |  |                |        |
| 1.6.1.1      | 93358      | SINAPI                                 | ESCAVAÇÃO MANUAL DE VALA COM PROFUNDIDADE MENOR OU IGUAL A 1,30 M. AF_03/2016  | m <sup>3</sup> | 42,79  |
| 1.6.1.2      | 72884      | SINAPI                                 | TRANSPORTE COMERCIAL COM CAMINHAO CARROCERIA 9 T, RODOVIA PAVIMENTADA  | M3XKM          | 267,44 |
| 1.6.1.3      | 74034/001  | SINAPI                                 | ESPALHAMENTO DE MATERIAL DE 1A CATEGORIA COM TRATOR DE ESTEIRA COM 153HP   | m <sup>3</sup> | 61,13  |
| 1.6.1.4      | 96386      | SINAPI                                 | EXECUÇÃO E COMPACTAÇÃO DE ATERRO COM SOLO PREDOMINANTEMENTE ARENOSO - EXCLUSIVE ESCAVAÇÃO, CARGA E TRANSPORTE E SOLO. AF_09/2017   | m <sup>3</sup> | 42,79  |
| 1.6.1.5      | 98524      | SINAPI                                 | LIMPEZA MANUAL DE VEGETAÇÃO EM TERRENO COM ENXADA. AF_05/2018  | m <sup>2</sup> | 61,13  |
| <b>1.6.2</b> |            | <b>MOVIMENTO DE TERRA</b>              |  |                |        |
| 1.6.2.1      | 99059      | SINAPI                                 | LOCAÇÃO CONVENCIONAL DE OBRA, UTILIZANDO GABARITO DE TÁBUAS CORRIDAS PONTALETADAS A CADA 2,00M - 2 UTILIZAÇÕES. AF_10/2018   | M              | 45,33  |
| 1.6.2.2      | 93358      | SINAPI                                 | ESCAVAÇÃO MANUAL DE VALA COM PROFUNDIDADE MENOR OU IGUAL A 1,30 M. AF_03/2016  | m <sup>3</sup> | 27,6   |
| 1.6.2.3      | 96995      | SINAPI                                 | REATERRO MANUAL APILOADO COM SOQUETE. AF_10/2017   | m <sup>3</sup> | 11,83  |
| <b>1.6.3</b> |            | <b>INFRAESTRUTURA E SUPERESTRUTURA</b> |  |                |        |
| 1.6.3.1      | 95467      | SINAPI                                 | Alicerce em pedra argamassada 1:4 cimento e areia  | m <sup>3</sup> | 9,01   |
| 1.6.3.2      | 95467      | SINAPI                                 | Baldrame em pedra argamassada 1:4 cimento e areia  | m <sup>3</sup> | 6,76   |
| 1.6.3.3      | 95952      | SINAPI                                 | Bloco de concreto armado   | m <sup>3</sup> | 2,2    |
| 1.6.3.4      | 95952      | SINAPI                                 | Cinta inferior de concreto armado  | m <sup>3</sup> | 1,02   |
| 1.6.3.5      | 95952      | SINAPI                                 | Cinta superior de concreto armado  | m <sup>3</sup> | 1,02   |
| 1.6.3.6      | 95952      | SINAPI                                 | Pilar em concreto armado   | m <sup>3</sup> | 0,7    |
| <b>1.6.4</b> |            | <b>ALVENARIA E REVESTIMENTO</b>        |  |                |        |
| 1.6.4.1      | 87477      | SINAPI                                 | ALVENARIA DE VEDAÇÃO DE BLOCOS CERÂMICOS FURADOS NA VERTICAL DE 9X19X39CM (ESPESSURA 9CM) DE PAREDES COM ÁREA LÍQUIDA MAIOR OU IGUAL A 6M <sup>2</sup> SEM VÃOS E ARGAMASSA DE ASSENTAMENTO COM PREPARO EM BETONEIRA. AF_06/2014                   | m <sup>2</sup> | 146,99 |
| 1.6.4.2      | 87893      | SINAPI                                 | CHAPISCO APLICADO EM ALVENARIA (SEM PRESENÇA DE VÃOS) E ESTRUTURAS DE CONCRETO DE FACHADA, COM COLHER DE PEDREIRO. ARGAMASSA TRAÇO 1:3 COM PREPARO MANUAL. AF_06/2014  | m <sup>2</sup> | 293,98 |
| 1.6.4.3      | 87543      | SINAPI                                 | MASSA ÚNICA, PARA RECEBIMENTO DE PINTURA OU CERÂMICA, ARGAMASSA INDUSTRIALIZADA, PREPARO MECÂNICO, APLICADO COM EQUIPAMENTO DE MISTURA E PROJEÇÃO DE 1,5 M3/H EM FACES INTERNAS DE PAREDES, ESPESSURA DE 5MM, SEM EXECUÇÃO DE TALISCAS. AF_06/2014 | m <sup>2</sup> | 293,98 |
| 1.6.4.4      | COMP 032// | Próprio                                | Demolição de alvenaria de bloco cerâmico e=0,09m - revestida   | M <sup>2</sup> | 2,7    |

Este documento encontra-se registrado no Conselho Regional de Engenharia e Agronomia do Estado do Maranhão, vinculado à Certidão nº 845869/2021, em 03/05/2021 em



Certidão nº 845869/2021  
16/12/2021, 12:26  
Chave de Impressão: a2dWw

O documento neste ato registrado foi emitido em 30/04/2021 e contém 22 folhas





FO 00390  
Proc. Nº 33/2022

Ass. *[assinatura]*

*[assinatura]*  
Fernanda Barros da Fonseca  
Engenheira Civil  
CREA: 111586911 - 6  
CPF: 043.615.903 - 11

|              |       |        |  |                |        |
|--------------|-------|--------|--|----------------|--------|
| <b>1.6.5</b> |       |        | <b>PISOS</b>   |                |        |
| 1.6.5.1      | 87620 | SINAPI | Regularizacao de base  | m <sup>2</sup> | 78,93  |
| 1.6.5.2      | 87622 | SINAPI | Contrapiso/lastro concreto traço 1:4 (cimento e areia) e=4cm   | m <sup>2</sup> | 78,93  |
| 1.6.5.3      | 87257 | SINAPI | Piso cerâmico  | m <sup>2</sup> | 61,13  |
| 1.6.5.4      | 98680 | SINAPI | PISO CIMENTADO, TRAÇO 1:3 (CIMENTO E AREIA), ACABAMENTO LISO, ESPESSURA 3,0 CM, PREPARO MECÂNICO DA ARGAMASSA. AF_06/2018  | m <sup>2</sup> | 17,8   |
| <b>1.6.6</b> |       |        | <b>COBERTURA</b>   |                |        |
| 1.6.6.1      | 92541 | SINAPI | Estrutura de madeira vão de 7 a 10m para telhas cerâmicas  | m <sup>2</sup> | 82,71  |
| 1.6.6.2      | 55960 | SINAPI | IMUNIZACAO DE MADEIRAMENTO PARA COBERTURA UTILIZANDO CUPINICIDA INCOLOR  | m <sup>2</sup> |        |
| 1.6.6.3      | 94201 | SINAPI | TELHAMENTO COM TELHA CERÂMICA CAPA-CANAL, TIPO COLONIAL, COM ATÉ 2 ÁGUAS, INCLUSO TRANSPORTE VERTICAL. AF_07/2019  | m <sup>2</sup> | 82,71  |
| 1.6.6.4      | 94224 | SINAPI | Emboçamento da última fiada  | M              | 25,85  |
| <b>1.6.7</b> |       |        | <b>ESQUADRIAS</b>  |                |        |
| 1.6.7.1      | 90843 | SINAPI | KIT DE PORTA DE MADEIRA PARA PINTURA, SEMI-OCA (LEVE OU MÉDIA), PADRÃO MÉDIO, 80X210CM, ESPESSURA DE 3,5CM, ITENS INCLUSOS: DOBRADIÇAS, MONTAGEM E INSTALAÇÃO DO BATENTE, FECHADURA COM EXECUÇÃO DO FURO - FORNECIMENTO E INSTALAÇÃO. AF_08/2015 | UN             | 4      |
| 1.6.7.2      | 99855 | SINAPI | CORRIMÃO SIMPLES, DIÂMETRO EXTERNO = 1 1/2", EM AÇO GALVANIZADO. AF_04/2019_P  | M              | 11     |
| 1.6.7.3      | 84845 | SINAPI | JANELA DE MADEIRA TIPO VENEZIANA. DE ABRIR, INCLUSAS GUARNICOES E FERRAGENS  | m <sup>2</sup> | 6      |
| 1.6.7.4      | 95465 | SINAPI | COBOGO CERAMICO (ELEMENTO VAZADO), 9X20X20CM, ASSENTADO COM ARGAMASSA TRACO 1:4 DE CIMENTO E AREIA   | m <sup>2</sup> | 1,15   |
| <b>1.7</b>   |       |        | <b>PISO EXISTENTE</b>  |                |        |
| 1.7.1        | 97633 | SINAPI | DEMOLIÇÃO DE REVESTIMENTO CERÂMICO, DE FORMA MANUAL, SEM REAPROVEITAMENTO. AF_12/2017  | m <sup>2</sup> | 138,62 |
| 1.7.2        | 87622 | SINAPI | CONTRAPISO EM ARGAMASSA TRAÇO 1:4 (CIMENTO E AREIA), PREPARO MANUAL, APLICADO EM ÁREAS SECAS SOBRE LAJE, ADERIDO, ESPESSURA 2CM. AF_06/2014  | m <sup>2</sup> | 138,62 |
| 1.7.3        | 89171 | SINAPI | Revestimento cerâmico para piso  | m <sup>2</sup> | 138,62 |
| <b>1.8</b>   |       |        | <b>APARELHOS</b>   |                |        |
| 1.8.1        | 95469 | SINAPI | VASO SANITARIO SIFONADO CONVENCIONAL COM LOUÇA BRANCA - FORNECIMENTO E INSTALAÇÃO. AF_10/2016  | UN             | 3      |
| 1.8.2        | 86942 | SINAPI | LAVATÓRIO LOUÇA BRANCA SUSPENSO, 29,5 X 39CM OU EQUIVALENTE, PADRÃO POPULAR, INCLUSO SIFÃO TIPO GARRAFA EM PVC, VÁLVULA E ENGATE FLEXÍVEL 30CM EM PLÁSTICO E TORNEIRA CROMADA DE MESA, PADRÃO POPULAR - FORNECIMENTO E INSTALAÇÃO. AF_12/2013    | UN             | 3      |

Este documento encontra-se registrado no Conselho Regional de Engenharia e Agronomia do Estado do Maranhão, vinculado à Certidão nº 845869/2021, em 03/05/2021



Certidão nº 845869/2021  
16/12/2021, 12:26

Chave de Impressão: a2dWw

O documento neste ato registrado foi emitido em 30/04/2021 e contém 22 folhas





FIS 000391

Proc. Nº 33 / 2022

Ass. *[assinatura]*

*[assinatura]*  
 Fernanda Barros da Fonseca  
 Engenheira Civil  
 CREA: 111586911 - 6  
 CPF: 043.615.903 - 11

| 1.9 INSTALAÇÕES HIDRÁULICAS |            |         |  |      |  |        |
|-----------------------------|------------|---------|--|------|--|--------|
| 1.9.1                       | 89402      | SINAPI  | TUBO, PVC, SOLDÁVEL, DN 25MM, INSTALADO EM RAMAL DE DISTRIBUIÇÃO DE ÁGUA - FORNECIMENTO E INSTALAÇÃO. AF_12/2014   | M    |  | 15,77  |
| 1.9.2                       | 89447      | SINAPI  | TUBO, PVC, SOLDÁVEL, DN 32MM, INSTALADO EM PRUMADA DE ÁGUA - FORNECIMENTO E INSTALAÇÃO. AF_12/2014   | M    |  | 68,13  |
| 1.9.3                       | 94489      | SINAPI  | REGISTRO DE ESFERA, PVC, SOLDÁVEL, DN 25 MM, INSTALADO EM RESERVAÇÃO DE ÁGUA DE EDIFICAÇÃO QUE POSSUA RESERVATÓRIO DE FIBRA/FIBROCIMENTO FORNECIMENTO E INSTALAÇÃO. AF_06/2016         | UN   |  | 4      |
| 1.9.4                       | 94496      | SINAPI  | REGISTRO DE GAVETA BRUTO, LATÃO, ROSCÁVEL, 1 1/4", INSTALADO EM RESERVAÇÃO DE ÁGUA DE EDIFICAÇÃO QUE POSSUA RESERVATÓRIO DE FIBRA/FIBROCIMENTO - FORNECIMENTO E INSTALAÇÃO. AF_06/2016 | UN   |  | 1      |
| 1.10 INSTALAÇÕES SANITÁRIAS |            |         |  |      |  |        |
| 1.10.1                      | 89714      | SINAPI  | TUBO PVC, SERIE NORMAL, ESGOTO PREDIAL, DN 100 MM, FORNECIDO E INSTALADO EM RAMAL DE DESCARGA OU RAMAL DE ESGOTO SANITÁRIO. AF_12/2014   | M    |  | 43,68  |
| 1.10.2                      | 89482      | SINAPI  | CAIXA SIFONADA, PVC, DN 100 X 100 X 50 MM, FORNECIDA E INSTALADA EM RAMAIS DE ENCAMINHAMENTO DE ÁGUA PLUVIAL. AF_12/2014   | UN   |  | 4      |
| 1.10.3                      | 89711      | SINAPI  | TUBO PVC, SERIE NORMAL, ESGOTO PREDIAL, DN 40 MM, FORNECIDO E INSTALADO EM RAMAL DE DESCARGA OU RAMAL DE ESGOTO SANITÁRIO. AF_12/2014  | M    |  | 4,5    |
| 1.10.4                      | COMP 005// | Próprio | Fossa séptica dimesões ver projeto   | UNID |  | 1      |
| 1.10.5                      | COMP 006// | Próprio | Sumidouro dimesões ver projeto   | UNID |  | 1      |
| 1.10.6                      | COMP 007// | Próprio | Caixa de inspeção em alvenaria 60x60x60 cm   | UNID |  | 9      |
| 1.10.7                      | 89712      | SINAPI  | TUBO PVC, SERIE NORMAL, ESGOTO PREDIAL, DN 50 MM, FORNECIDO E INSTALADO EM RAMAL DE DESCARGA OU RAMAL DE ESGOTO SANITÁRIO. AF_12/2014  | M    |  | 14,32  |
| 1.10.8                      | 89713      | SINAPI  | TUBO PVC, SERIE NORMAL, ESGOTO PREDIAL, DN 75 MM, FORNECIDO E INSTALADO EM RAMAL DE DESCARGA OU RAMAL DE ESGOTO SANITÁRIO. AF_12/2014  | M    |  | 2,83   |
| 1.11 INSTALAÇÕES ELÉTRICAS  |            |         |  |      |  |        |
| 1.11.1                      | 97584      | SINAPI  | LUMINÁRIA TIPO CALHA, DE SOBREPOR, COM 1 LÂMPADA TUBULAR DE 36 W - FORNECIMENTO E INSTALAÇÃO. AF_11/2017   | UN   |  | 5      |
| 1.11.2                      | 91953      | SINAPI  | INTERRUPTOR SIMPLES (1 MÓDULO), 10A/250V, INCLUINDO SUPORTE E PLACA - FORNECIMENTO E INSTALAÇÃO. AF_12/2015  | UN   |  | 1      |
| 1.11.3                      | 91926      | SINAPI  | CABO DE COBRE FLEXÍVEL ISOLADO, 2,5 MM², ANTI-CHAMA 450/750 V, PARA CIRCUITOS  | M    |  | 802,16 |

Este documento encontra-se registrado no Conselho Regional de Engenharia e Agronomia do Estado do Maranhão, vinculado à Certidão nº 845869/2021, em 03/05/2021 em



Certidão nº 845869/2021

16/12/2021, 12:26

Chave de Impressão: a2dWw

O documento neste ato registrado foi emitido em 30/04/2021 e contém 22 folhas







000392  
Proc. Nº 33 / 2022

Ass. 

Fernanda Barros da Fonseca  
Engenheira Civil  
CREA: 111586911 - 6  
CPF: 043.615.903 - 11

| TERMINAIS - FORNECIMENTO E INSTALAÇÃO.<br>AF_12/2015 |               |         |  |                |        |
|--|---------------|---------|--|----------------|--------|
| 1.11.4   | CPU<br>04/008 | Próprio | DISPOSITIVO DE PROTEÇÃO CONTRA SURTO DE TENSÃO DPS 40KA - 440V   | UNID           | 1      |
| 1.11.5   | 91992         | SINAPI  | TOMADA ALTA DE EMBUTIR (1 MÓDULO), 2P+T 10 A, INCLUINDO SUPORTE E PLACA - FORNECIMENTO E INSTALAÇÃO. AF_12/2015  | UN             | 25     |
| 1.11.6   | 84402         | SINAPI  | QUADRO DE DISTRIBUIÇÃO DE ENERGIA P/ 6 DISJUNTORES TERMOMAGNETICOS MONOPOLARES SEM BARRAMENTO, DE EMBUTIR, EM CHAPA METALICA - FORNECIMENTO E INSTALACAO | UN             | 1      |
| 1.11.7   | 91836         | SINAPI  | ELETRODUTO FLEXÍVEL CORRUGADO, PVC, DN 32 MM (1"), PARA CIRCUITOS TERMINAIS, INSTALADO EM FORRO - FORNECIMENTO E INSTALAÇÃO. AF_12/2015                  | M              | 192,18 |
| 1.11.8   | 93653         | SINAPI  | DISJUNTOR MONOPOLAR TIPO DIN, CORRENTE NOMINAL DE 10A - FORNECIMENTO E INSTALAÇÃO. AF_04/2016  | UN             | 5      |
| 1.11.9   | 93667         | SINAPI  | DISJUNTOR TRIPOLAR TIPO DIN, CORRENTE NOMINAL DE 10A - FORNECIMENTO E INSTALAÇÃO. AF_04/2016   | UN             | 1      |
| 1.11.10  | 97589         | SINAPI  | LUMINÁRIA TIPO PLAFON EM PLÁSTICO, DE SOBREPOR, COM 1 LÂMPADA DE 15 W, - FORNECIMENTO E INSTALAÇÃO. AF_11/2017   | UN             | 28     |
| 1.11.11  | 91965         | SINAPI  | INTERRUPTOR SIMPLES (2 MÓDULOS) COM INTERRUPTOR PARALELO (1 MÓDULO), 10A/250V, INCLUINDO SUPORTE E PLACA - FORNECIMENTO E INSTALAÇÃO. AF_12/2015         | UN             | 7      |
| <b>1.12</b>  |               |         | <b>PINTURA</b>   |                |        |
| 1.12.1   | 88489         | SINAPI  | APLICAÇÃO MANUAL DE PINTURA COM TINTA LÁTEX ACRÍLICA EM PAREDES, DUAS DEMÃOS. AF_06/2014   | m <sup>2</sup> | 610,69 |
| 1.12.2   | COMP<br>030// | Próprio | Preparo de superfície com lixamento de paredes e tetos   | M <sup>2</sup> | 610,69 |
| 1.12.3   | 74065/002     | SINAPI  | PINTURA ESMALTE ACETINADO PARA MADEIRA, DUAS DEMÃOS, SOBRE FUNDO NIVELADOR BRANCO  | m <sup>2</sup> | 20,77  |
| <b>1.13</b>  |               |         | <b>COMBATE A INCÊNDIO</b>  |                |        |
| 1.13.1   | 97599         | SINAPI  | LUMINÁRIA DE EMERGÊNCIA - FORNECIMENTO E INSTALAÇÃO. AF_11/2017  | UN             | 5      |
| 1.13.2   | 83635         | SINAPI  | EXTINTOR INCENDIO TP PO QUIMICO 6KG - FORNECIMENTO E INSTALACAO  | UN             | 1      |
| 1.13.3   | COMP<br>015// | Próprio | Placa de indicativa de "EXTINTOR" em pvc, dim.: 20 x 20 cm Placa extintor  | UNID           | 1      |
| 1.13.4   | COMP<br>016// | Próprio | Placa de sinalização de abandono em acrílico, 0.30 x 0.12 m  | UNID           | 3      |
| <b>1.14</b>  |               |         | <b>LIMPEZA DA OBRA</b>   |                |        |
| 1.14.1   | COMP<br>018// | Próprio | Limpeza geral da obra  | M <sup>2</sup> | 171,83 |

Este documento encontra-se registrado no Conselho Regional de Engenharia e Agronomia do Estado do Maranhão, vinculado à Certidão nº 845869/2021, em 03/05/2021 em




Certidão nº 845869/2021  
16/12/2021, 12:26

Chave de Impressão: a2oWw

O documento neste ato registrado foi emitido em 30/04/2021 e contém 22 folhas





*Fernanda*  
 Fernanda Barros da Fonseca  
 Engenheira Civil  
 CREA: 111586911 - 6  
 CPF: 043.615.903 - 11

**UNIDADE INTEGRADA MARIA MATA NO MUNICÍPIO DE NINA RODRIGUES - MA.**

| Item       | Código     | Banco   | Descrição  | Und  | Quant.  |
|------------|------------|---------|--|------|---------|
| <b>1</b>   |            |         | <b>OBJETO: REFORMA DA UNIDADE INTEGRADA MARIA MATA NO MUNICÍPIO DE NINA RODRIGUES - MA.</b>  |      |         |
| <b>1.1</b> |            |         | <b>SERVIÇOS INICIAIS</b>   |      |         |
| 1.1.1      | 74209/001  | SINAPI  | PLACA DE OBRA EM CHAPA DE ACO GALVANIZADO  | m²   | 6       |
| <b>1.2</b> |            |         | <b>MOBILIZAÇÃO E DESMOBILIZAÇÃO</b>  |      |         |
| 1.2.1      | CPU 01/008 | Próprio | MOBILIZAÇÃO E DESMOBILIZAÇÃO   | UNID | 1       |
| 1.2.2      | CPU 02/008 | Próprio | ADMINISTRAÇÃO DA OBRA  | MÊS  | 6       |
| <b>1.3</b> |            |         | <b>ESQUADRIAS</b>  |      |         |
| 1.3.1      | COMP 028// | Próprio | Retirada manual de esquadria de madeira, incluindo remoção e carregamento manual do expurgo  | M²   | 112,83  |
| 1.3.2      | 91314      | SINAPI  | KIT DE PORTA DE MADEIRA PARA PINTURA, SEMI-OCA (LEVE OU MÉDIA), PADRÃO POPULAR, 80X210CM, ESPESSURA DE 3,5CM, ITENS INCLUSOS: DOBRADIÇAS, MONTAGEM E INSTALAÇÃO DO BATENTE, FECHADURA COM EXECUÇÃO DO FURO - FORNECIMENTO E INSTALAÇÃO. AF_08/2015 | UN   | 19      |
| 1.3.3      | 94582      | SINAPI  | JANELA DE ALUMÍNIO DE CORRER, 2 FOLHAS, FIXAÇÃO COM ARGAMASSA, COM VIDROS, PADRONIZADA. AF_07/2016   | m²   | 80,91   |
| 1.3.4      | COMP 029// | Próprio | Fornecimento e assentamento de grade fixa de ferro, para proteção de janelas   | M²   | 30,03   |
| <b>1.4</b> |            |         | <b>COBERTURA</b>   |      |         |
| 1.4.1      | CPU 03/008 | Próprio | Revisão em cobertura com telha cerâmica com reposição de 30% do material   | UNID | 1218,08 |
| 1.4.2      | 94221      | SINAPI  | CUMEEIRA PARA TELHA CERÂMICA EMBOÇADA COM ARGAMASSA TRAÇO 1:2:9 (CIMENTO, CAL E AREIA) PARA TELHADOS COM ATÉ 2 ÁGUAS, INCLUSO TRANSPORTE VERTICAL. AF_07/2019  | M    | 122,1   |
| 1.4.3      | 96111      | SINAPI  | FORRO EM RÉGUAS DE PVC, FRISADO, PARA AMBIENTES RESIDENCIAIS, INCLUSIVE ESTRUTURA DE FIXAÇÃO. AF_05/2017_P   | m²   | 656,39  |
| <b>1.5</b> |            |         | <b>REFORMA DA FACHADA</b>  |      |         |
| 1.5.1      | 74141/001  | SINAPI  | LAJE PRE-MOLD BETA 11 P/1KN/M2 VAOS 4,40M/INCL VIGOTAS TIJOLOS ARMADURA NEGATIVA CAPEAMENTO 3CM CONCRETO 20MPA ESCORAMENTO MATERIAL E MAO DE OBRA.   | m²   | 4,5     |
| 1.5.2      | 87477      | SINAPI  | ALVENARIA DE VEDAÇÃO DE BLOCOS CERÂMICOS FURADOS NA VERTICAL DE 9X19X39CM (ESPESSURA 9CM) DE PAREDES COM ÁREA LÍQUIDA MAIOR OU IGUAL A 6M² SEM VÃOS E ARGAMASSA DE ASSENTAMENTO COM PREPARO EM BETONEIRA. AF_06/2014                               | m²   | 12,66   |

Este documento encontra-se registrado no Conselho Regional de Engenharia e Agronomia do Estado do Maranhão, vinculado à Certidão nº 845869/2021, em 03/05/2021 emitida



Certidão nº 845869/2021  
 16/12/2021, 12:26  
 Chave de Impressão: a2dVw

O documento neste ato registrado foi emitido em 30/04/2021 e contém 22 folhas



**000394**

Proc. Nº 33 /2022



*Fernanda*  
**Fernanda Barros da Fonseca**  
 Engenheira Civil  
 CREA: 111586911 - 6  
 CPF: 043.615.903 - 11

ASS: *[assinatura]*

**Nina Rodrigues**  
 Uma cidade melhor a cada dia

|              |            |         |  |       |        |
|--------------|------------|---------|--|-------|--------|
| 1.5.3        | 93358      | SINAPI  | ESCAVAÇÃO MANUAL DE VALA COM PROFUNDIDADE MENOR OU IGUAL A 1,30 M. AF_03/2016  | m³    | 1,2    |
| 1.5.4        | 96995      | SINAPI  | REATERRO MANUAL APILOADO COM SOQUETE. AF_10/2017   | m³    | 0,51   |
| 1.5.5        | 95467      | SINAPI  | Baldrame em pedra argamassada 1:4 cimento e areia  | m³    | 0,29   |
| 1.5.6        | 95952      | SINAPI  | Pilar em concreto armado   | m³    | 0,81   |
| 1.5.7        | 87893      | SINAPI  | CHAPISCO APLICADO EM ALVENARIA (SEM PRESENÇA DE VÃOS) E ESTRUTURAS DE CONCRETO DE FACHADA, COM COLHER DE PEDREIRO. ARGAMASSA TRAÇO 1:3 COM PREPARO MANUAL. AF_06/2014  | m²    | 50,41  |
| 1.5.8        | 87543      | SINAPI  | MASSA ÚNICA, PARA RECEBIMENTO DE PINTURA OU CERÂMICA, ARGAMASSA INDUSTRIALIZADA, PREPARO MECÂNICO, APLICADO COM EQUIPAMENTO DE MISTURA E PROJEÇÃO DE 1,5 M3/H EM FACÊS INTERNAS DE PAREDES, ESPESSURA DE 5MM, SEM EXECUÇÃO DE TALISCAS. AF_06/2014 | m²    | 50,41  |
| 1.5.9        | 88489      | SINAPI  | APLICAÇÃO MANUAL DE PINTURA COM TINTA LÁTEX ACRÍLICA EM PAREDES, DUAS DEMÃOS. AF_06/2014   | m²    | 36,87  |
| 1.5.10       | COMP 017// | Próprio | Frisos metálicos na fachada  | UNID  | 44     |
| <b>1.6</b>   |            |         | <b>AMPLIAÇÃO</b>   |       |        |
| <b>1.6.1</b> |            |         | <b>SERVIÇOS DE TERRAPLENAGEM</b>   |       |        |
| 1.6.1.1      | 93358      | SINAPI  | ESCAVAÇÃO MANUAL DE VALA COM PROFUNDIDADE MENOR OU IGUAL A 1,30 M. AF_03/2016  | m³    | 21,58  |
| 1.6.1.2      | 72884      | SINAPI  | TRANSPORTE COMERCIAL COM CAMINHÃO CARROCERIA 9 T, RODOVIA PAVIMENTADA  | M3XKM | 134,88 |
| 1.6.1.3      | 74034/001  | SINAPI  | ESPALHAMENTO DE MATERIAL DE 1A CATEGORIA COM TRATOR DE ESTEIRA COM 153HP   | m³    | 21,58  |
| 1.6.1.4      | 96386      | SINAPI  | EXECUÇÃO E COMPACTAÇÃO DE ATERRO COM SOLO PREDOMINANTEMENTE ARENOSO - EXCLUSIVE ESCAVAÇÃO, CARGA E TRANSPORTE E SOLO. AF_09/2017   | m³    | 21,58  |
| 1.6.1.5      | 98524      | SINAPI  | LIMPEZA MANUAL DE VEGETAÇÃO EM TERRENO COM ENXADA. AF_05/2018  | m²    | 215,75 |
| <b>1.6.2</b> |            |         | <b>MOVIMENTO DE TERRA</b>  |       |        |
| 1.6.2.1      | 99059      | SINAPI  | LOCACAO CONVENCIONAL DE OBRA, UTILIZANDO GABARITO DE TÁBUAS CORRIDAS PONTALETADAS A CADA 2,00M - 2 UTILIZAÇÕES. AF_10/2018   | M     | 84,31  |
| 1.6.2.2      | 93358      | SINAPI  | ESCAVAÇÃO MANUAL DE VALA COM PROFUNDIDADE MENOR OU IGUAL A 1,30 M. AF_03/2016  | m³    | 41,31  |
| 1.6.2.3      | 96995      | SINAPI  | REATERRO MANUAL APILOADO COM SOQUETE. AF_10/2017   | m³    | 13,49  |
| <b>1.6.3</b> |            |         | <b>INFRAESTRUTURA E SUPERESTRUTURA</b>   |       |        |
| 1.6.3.1      | 95467      | SINAPI  | Baldrame em pedra argamassada 1:4 cimento e areia  | m³    | 7,59   |

Este documento encontra-se registrado no Conselho Regional de Engenharia e Agronomia do Estado do Maranhão, vinculado à Certidão nº 845869/2021, em 03/05/2021



Certidão nº 845869/2021  
 16/12/2021, 12:26  
 Chave de Impressão: a2dWw  
 O documento neste ato registrado foi emitido em 30/04/2021 e contém 22 folhas





Fis: 000395  
 Proc. Nº 33 / 2022  
 Ass: *[assinatura]*

*[assinatura]*  
 Fernanda Barrós da Fonseca  
 Engenheira Civil  
 CREA: 111586911 - 6  
 CPF: 043.615.903 - 11

|              |           |        |  |                |        |
|--------------|-----------|--------|--|----------------|--------|
| 1.6.3.2      | 95952     | SINAPI | Cinta inferior de concreto armado  | m <sup>3</sup> | 1,9    |
| 1.6.3.3      | 95952     | SINAPI | Cinta superior de concreto armado  | m <sup>3</sup> | 1,9    |
| 1.6.3.4      | 95952     | SINAPI | Pilar em concreto armado   | m <sup>3</sup> | 1,19   |
| 1.6.3.5      | 95952     | SINAPI | Bloco de concreto armado   | m <sup>3</sup> | 3,74   |
| <b>1.6.4</b> |           |        | <b>ALVENARIA E REVESTIMENTO</b>  |                |        |
| 1.6.4.1      | 87477     | SINAPI | ALVENARIA DE VEDAÇÃO DE BLOCOS CERÂMICOS FURADOS NA VERTICAL DE 9X19X39CM (ESPESSURA 9CM) DE PAREDES COM ÁREA LÍQUIDA MAIOR OU IGUAL A 6M <sup>2</sup> SEM VÃOS E ARGAMASSA DE ASSENTAMENTO COM PREPARO EM BETONEIRA. AF_06/2014                       | m <sup>2</sup> | 252,93 |
| 1.6.4.2      | 87893     | SINAPI | CHAPISCO APLICADO EM ALVENARIA (SEM PRESENÇA DE VÃOS) E ESTRUTURAS DE CONCRETO DE FACHADA, COM COLHER DE PEDREIRO. ARGAMASSA TRAÇO 1:3 COM PREPARO MANUAL. AF_06/2014  | m <sup>2</sup> | 505,86 |
| 1.6.4.3      | 87543     | SINAPI | MASSA ÚNICA, PARA RECEBIMENTO DE PINTURA OU CERÂMICA, ARGAMASSA INDUSTRIALIZADA, PREPARO MECÂNICO, APLICADO COM EQUIPAMENTO DE MISTURA E PROJEÇÃO DE 1,5 M3/H EM FACES INTERNAS DE PAREDES, ESPESSURA DE 5MM, SEM EXECUÇÃO DE TALISCAS. AF_06/2014     | m <sup>2</sup> | 407,46 |
| 1.6.4.4      | 87266     | SINAPI | REVESTIMENTO CERÂMICO PARA PAREDES INTERNAS COM PLACAS TIPO ESMALTADA EXTRA DE DIMENSÕES 20X20 CM APLICADAS EM AMBIENTES DE ÁREA MENOR QUE 5 M <sup>2</sup> A MEIA ALTURA DAS PAREDES. AF_06/2014  | m <sup>2</sup> | 98,4   |
| 1.6.4.5      | 73774/001 | SINAPI | DIVISORIA EM MARMORITE ESPÉSSURA 35MM, CHUMBAMENTO NO PISO E PAREDE COM ARGAMASSA DE CIMENTO E AREIA, POLIMENTO MANUAL, EXCLUSIVE FERRAGENS  | m <sup>2</sup> | 24,19  |
| 1.6.4.6      | 87553     | SINAPI | EMBOÇO, PARA RECEBIMENTO DE CERÂMICA, EM ARGAMASSA TRAÇO 1:2:8, PREPARO MECÂNICO COM BETONEIRA 400L, APLICADO MANUALMENTE EM FACES INTERNAS DE PAREDES, PARA AMBIENTE COM ÁREA MAIOR QUE 10M2, ESPESSURA DE 10MM, COM EXECUÇÃO DE TALISCAS. AF_06/2014 | m <sup>2</sup> | 98,4   |
| <b>1.6.5</b> |           |        | <b>PISOS</b>   |                |        |
| 1.6.5.1      | 87620     | SINAPI | Regularizacao de base  | m <sup>2</sup> | 193,89 |
| 1.6.5.2      | 87622     | SINAPI | Contrapiso/lastro concreto traço 1:4 (cimento e areia) e=4cm   | m <sup>2</sup> | 193,89 |
| 1.6.5.3      | 87257     | SINAPI | Piso cerâmico  | m <sup>2</sup> | 193,89 |
| <b>1.6.6</b> |           |        | <b>COBERTURA</b>   |                |        |
| 1.6.6.1      | 92541     | SINAPI | Estrutura de madeira vão de 7 a 10m para telhas cerâmicas  | m <sup>2</sup> | 182,87 |
| 1.6.6.2      | 55960     | SINAPI | IMUNIZACAO DE MADEIRAMENTO PARA COBERTURA UTILIZANDO CUPINICIDA INCOLOR  | m <sup>2</sup> |        |
| 1.6.6.3      | 94201     | SINAPI | TELHAMENTO COM TELHA CERÂMICA CAPA-CANAL, TIPO COLONIAL, COM ATÉ 2 ÁGUAS, INCLUSO TRANSPORTE VERTICAL. AF_07/2019  | m <sup>2</sup> | 182,87 |
| 1.6.6.4      | 94224     | SINAPI | Emboçamento da última fiada  | M              | 76,87  |

Este documento encontra-se registrado no Conselho Regional de Engenharia e Agronomia do Estado do Maranhão, vinculado à Certidão nº 845869/2021, em 03/05/2021 emita



Certidão nº 845869/2021  
 16/12/2021, 12:26

Chave de Impressão: a2dWw

O documento neste ato registrado foi emitido em 30/04/2021 e contém 22 folhas





000396  
Fls \_\_\_\_\_  
Proc. Nº 33 / 2022  
Ass. *[Assinatura]*

*[Assinatura]*  
Fernanda Barros da Fonseca  
Engenheira Civil  
CREA: 111586911 - 6  
CPF: 043.615.903 - 11

|                |       |        |  |                |         |
|----------------|-------|--------|--|----------------|---------|
| 1.6.6.5        | 94221 | SINAPI | Cumeeira com telha cerâmica embocada com argamassa traço 1:2:8 (cimento, cal hidratada e areia)  | M              | 11,1    |
| <b>1.6.7</b>   |       |        |  |                |         |
| 1.6.7.1        | 90843 | SINAPI | KIT DE PORTA DE MADEIRA PARA PINTURA, SEMI-OCA (LEVE OU MÉDIA), PADRÃO MÉDIO, 80X210CM, ESPESSURA DE 3,5CM, ITENS INCLUSOS: DOBRADIÇAS, MONTAGEM E INSTALAÇÃO DO BATENTE, FECHADURA COM EXECUÇÃO DO FURO - FORNECIMENTO E INSTALAÇÃO. AF_08/2015 | UN             | 2       |
| 1.6.7.2        | 94582 | SINAPI | JANELA DE ALUMÍNIO DE CORRER, 2 FOLHAS, FIXAÇÃO COM ARGAMASSA, COM VIDROS, PADRONIZADA. AF_07/2016   | m <sup>2</sup> | 10,18   |
| 1.6.7.3        | 91338 | SINAPI | PORTA DE ALUMÍNIO DE ABRIR COM LAMBRI, COM GUARNIÇÃO, FIXAÇÃO COM PARAFUSOS - FORNECIMENTO E INSTALAÇÃO. AF_08/2015  | m <sup>2</sup> | 5,76    |
| 1.6.7.4        | 90844 | SINAPI | KIT DE PORTA DE MADEIRA PARA PINTURA, SEMI-OCA (LEVE OU MÉDIA), PADRÃO MÉDIO, 90X210CM, ESPESSURA DE 3,5CM, ITENS INCLUSOS: DOBRADIÇAS, MONTAGEM E INSTALAÇÃO DO BATENTE, FECHADURA COM EXECUÇÃO DO FURO - FORNECIMENTO E INSTALAÇÃO. AF_08/2015 | UN             | 2       |
| <b>1.6.8</b>   |       |        |  |                |         |
| 1.6.8.1        | 86888 | SINAPI | VASO SANITÁRIO SIFONADO COM CAIXA ACOPLADA LOUÇA BRANCA - FORNECIMENTO E INSTALAÇÃO. AF_12/2013  | UN             | 6       |
| 1.6.8.2        | 86904 | SINAPI | LAVATÓRIO LOUÇA BRANCA SUSPENSO, 29,5 X 39CM OU EQUIVALENTE, PADRÃO POPULAR - FORNECIMENTO E INSTALAÇÃO. AF_12/2013  | UN             | 6       |
| 1.6.8.3        | 95544 | SINAPI | PAPELEIRA DE PAREDE EM METAL CROMADO SEM TAMPA, INCLUSO FIXAÇÃO. AF_10/2016  | UN             | 2       |
| 1.6.8.4        | 95545 | SINAPI | SABONETEIRA DE PAREDE EM METAL CROMADO, INCLUSO FIXAÇÃO. AF_10/2016  | UN             | 2       |
| <b>1.6.9</b>   |       |        |  |                |         |
| <b>PINTURA</b> |       |        |  |                |         |
| 1.6.9.1        | 88497 | SINAPI | APLICAÇÃO E LIXAMENTO DE MASSA LÁTEX EM PAREDES, DUAS DEMÃOS. AF_06/2014   | m <sup>2</sup> | 407,46  |
| 1.6.9.2        | 88489 | SINAPI | APLICAÇÃO MANUAL DE PINTURA COM TINTA LÁTEX ACRÍLICA EM PAREDES, DUAS DEMÃOS. AF_06/2014   | m <sup>2</sup> | 407,46  |
| <b>1.7.1</b>   |       |        |  |                |         |
| 1.7.1          | 89048 | SINAPI | (COMPOSIÇÃO REPRESENTATIVA) DO SERVIÇO DE EMBOÇO/MASSA ÚNICA, TRAÇO 1:2:8, PREPARO MECÂNICO, COM BETONEIRA DE 400L, EM PAREDES DE AMBIENTES INTERNOS, COM EXECUÇÃO DE TALISCAS, PARA EDIFICAÇÃO HABITACIONAL MULTIFAMILIAR (PRÉDIO). AF_11/2014  | m <sup>2</sup> | 56,65   |
| <b>1.8</b>     |       |        |  |                |         |
| <b>PISOS</b>   |       |        |  |                |         |
| 1.8.1          | 97633 | SINAPI | DEMOLIÇÃO DE REVESTIMENTO CERÂMICO, DE FORMA MANUAL, SEM REAPROVEITAMENTO. AF_12/2017  | m <sup>2</sup> | 1016,39 |

Este documento encontra-se registrado no Conselho Regional de Engenharia e Agronomia do Estado do Maranhão, vinculado à Certidão nº 845869/2021, em 03/05/2021 em



Certidão nº 845869/2021  
16/12/2021, 12:26

Chave de Impressão: a2dWw

O documento neste ato registrado foi emitido em 30/04/2021 e contém 22 folhas





*Fernanda*  
 Fernanda Barros da Fonseca  
 Engenheira Civil  
 CREA: 111586911 - 6  
 CPF: 043.615.903 - 11

|             |            |         |   |                |         |
|-------------|------------|---------|---|----------------|---------|
| 1.8.2       | 87622      | SINAPI  | CONTRAPISO EM ARGAMASSA TRAÇO 1:4 (CIMENTO E AREIA), PREPARO MANUAL, APLICADO EM ÁREAS SECAS SOBRE LAJE, ADERIDO, ESPESSURA 2CM. AF_06/2014   | m <sup>2</sup> | 1016,39 |
| 1.8.3       | 89171      | SINAPI  | (COMPOSIÇÃO REPRESENTATIVA) DO SERVIÇO DE REVESTIMENTO CERÂMICO PARA PISO COM PLACAS TIPO GRÊS DE DIMENSÕES 35X35 CM, PARA EDIFICAÇÃO HABITACIONAL UNIFAMILIAR (CASA) E EDIFICAÇÃO PÚBLICA PADRÃO. AF_11/2014 | m <sup>2</sup> | 1016,39 |
| <b>1.9</b>  |            |         | <b>INSTALAÇÕES HIDRÁULICAS</b>  |                |         |
| 1.9.1       | 89402      | SINAPI  | TUBO, PVC, SOLDÁVEL, DN 25MM, INSTALADO EM RAMAL DE DISTRIBUIÇÃO DE ÁGUA - FORNECIMENTO E INSTALAÇÃO. AF_12/2014  | M              | 45,37   |
| 1.9.2       | 89447      | SINAPI  | TUBO, PVC, SOLDÁVEL, DN 32MM, INSTALADO EM PRUMADA DE ÁGUA - FORNECIMENTO E INSTALAÇÃO. AF_12/2014  | M              | 94,79   |
| 1.9.3       | 89448      | SINAPI  | TUBO, PVC, SOLDÁVEL, DN 40MM, INSTALADO EM PRUMADA DE ÁGUA - FORNECIMENTO E INSTALAÇÃO. AF_12/2014  | M              | 9,86    |
| 1.9.4       | 94489      | SINAPI  | REGISTRO DE ESFERA, PVC, SOLDÁVEL, DN 25 MM, INSTALADO EM RESERVAÇÃO DE ÁGUA DE EDIFICAÇÃO QUE POSSUA RESERVATÓRIO DE FIBRA/FIBROCIMENTO FORNECIMENTO E INSTALAÇÃO. AF_06/2016                                | UN             | 8       |
| 1.9.5       | 94496      | SINAPI  | REGISTRO DE GAVETA BRUTO, LATÃO, ROSCÁVEL, 1 1/4", INSTALADO EM RESERVAÇÃO DE ÁGUA DE EDIFICAÇÃO QUE POSSUA RESERVATÓRIO DE FIBRA/FIBROCIMENTO - FORNECIMENTO E INSTALAÇÃO. AF_06/2016                        | UN             | 2       |
| <b>1.10</b> |            |         | <b>INSTALAÇÕES SANITÁRIAS</b>   |                |         |
| 1.10.1      | 89714      | SINAPI  | TUBO PVC, SERIE NORMAL, ESGOTO PREDIAL, DN 100 MM, FORNECIDO E INSTALADO EM RAMAL DE DESCARGA OU RAMAL DE ESGOTO SANITÁRIO. AF_12/2014  | M              | 63,38   |
| 1.10.2      | 89482      | SINAPI  | CAIXA SIFONADA, PVC, DN 100 X 100 X 50 MM, FORNECIDA E INSTALADA EM RAMAIS DE ENCAMINHAMENTO DE ÁGUA PLUVIAL. AF_12/2014  | UN             | 6       |
| 1.10.3      | 89711      | SINAPI  | TUBO PVC, SERIE NORMAL, ESGOTO PREDIAL, DN 40 MM, FORNECIDO E INSTALADO EM RAMAL DE DESCARGA OU RAMAL DE ESGOTO SANITÁRIO. AF_12/2014   | M              | 11,48   |
| 1.10.4      | COMP 005// | Próprio | Fossa séptica dimensões ver projeto   | UNID           | 1       |
| 1.10.5      | COMP 006// | Próprio | Sumidouro dimensões ver projeto   | UNID           | 1       |
| 1.10.6      | COMP 007// | Próprio | Caixa de inspeção em alvenaria 60x60x60 cm  | UNID           | 9       |
| 1.10.7      | 89713      | SINAPI  | TUBO PVC, SERIE NORMAL, ESGOTO PREDIAL, DN 75 MM, FORNECIDO E INSTALADO EM RAMAL DE DESCARGA OU RAMAL DE ESGOTO SANITÁRIO. AF_12/2014   | M              | 2,06    |

Este documento encontra-se registrado no Conselho Regional de Engenharia e Agronomia do Estado do Maranhão, vinculado à Certidão nº 845869/2021, em 03/05/2021 em



Certidão nº 845869/2021  
 16/12/2021, 12:26

Chave de Impressão: a2dWw  
 O documento neste ato registrado foi emitido em 30/04/2021 e contém 22 folhas





*Fernanda*  
 Fernanda Barros da Fonseca  
 Engenheira Civil  
 CREA: 111586911 - 6  
 CPF: 043.615.903 - 11

|             |            |         |  |    |         |
|-------------|------------|---------|--|----|---------|
| 1.10.8      | 89798      | SINAPI  | TUBO PVC, SERIE NORMAL, ESGOTO PREDIAL, DN 50 MM, FORNECIDO E INSTALADO EM PRUMADA DE ESGOTO SANITÁRIO OU VENTILAÇÃO. AF_12/2014                         | M  | 32,44   |
| <b>1.11</b> |            |         | <b>INSTALAÇÕES ELÉTRICAS</b>   |    |         |
| 1.11.1      | 97584      | SINAPI  | LUMINÁRIA TIPO CALHA, DE SOBREPOR, COM 1 LÂMPADA TUBULAR DE 36 W - FORNECIMENTO E INSTALAÇÃO. AF_11/2017   | UN | 5       |
| 1.11.2      | 91953      | SINAPI  | INTERRUPTOR SIMPLES (1 MÓDULO), 10A/250V, INCLUINDO SUPORTE E PLACA - FORNECIMENTO E INSTALAÇÃO. AF_12/2015  | UN | 23      |
| 1.11.3      | 91926      | SINAPI  | CABO DE COBRE FLEXÍVEL ISOLADO, 2,5 MM², ANTI-CHAMA 450/750 V, PARA CIRCUITOS TERMINAIS - FORNECIMENTO E INSTALAÇÃO. AF_12/2015                          | M  | 3103,98 |
| 1.11.4      | 91992      | SINAPI  | TOMADA ALTA DE EMBUTIR (1 MÓDULO), 2P+T 10 A, INCLUINDO SUPORTE E PLACA - FORNECIMENTO E INSTALAÇÃO. AF_12/2015  | UN | 79      |
| 1.11.5      | 84402      | SINAPI  | QUADRO DE DISTRIBUIÇÃO DE ENERGIA P/ 6 DISJUNTORES TERMOMAGNETICOS MONOPOLARES SEM BARRAMENTO, DE EMBUTIR, EM CHAPA METALICA - FORNECIMENTO E INSTALACAO | UN | 1       |
| 1.11.6      | 91836      | SINAPI  | ELETRODUTO FLEXÍVEL CORRUGADO, PVC, DN 32 MM (1"), PARA CIRCUITOS TERMINAIS, INSTALADO EM FORRO - FORNECIMENTO E INSTALAÇÃO. AF_12/2015                  | M  | 773,73  |
| 1.11.7      | 91928      | SINAPI  | CABO DE COBRE FLEXÍVEL ISOLADO, 4 MM², ANTI-CHAMA 450/750 V, PARA CIRCUITOS TERMINAIS - FORNECIMENTO E INSTALAÇÃO. AF_12/2015                            | M  | 698,54  |
| 1.11.8      | 97589      | SINAPI  | LUMINÁRIA TIPO PLAFON EM PLÁSTICO, DE SOBREPOR, COM 1 LÂMPADA DE 15 W, - FORNECIMENTO E INSTALAÇÃO. AF_11/2017   | UN | 133     |
| 1.11.9      | 93654      | SINAPI  | DISJUNTOR MONOPOLAR TIPO DIN, CORRENTE NOMINAL DE 16A - FORNECIMENTO E INSTALAÇÃO. AF_04/2016  | UN | 7       |
| 1.11.10     | 93656      | SINAPI  | DISJUNTOR MONOPOLAR TIPO DIN, CORRENTE NOMINAL DE 25A - FORNECIMENTO E INSTALAÇÃO. AF_04/2016  | UN | 2       |
| 1.11.11     | 93653      | SINAPI  | DISJUNTOR MONOPOLAR TIPO DIN, CORRENTE NOMINAL DE 10A - FORNECIMENTO E INSTALAÇÃO. AF_04/2016  | UN | 4       |
| <b>1.12</b> |            |         | <b>PINTURA</b>   |    |         |
| 1.12.1      | 88489      | SINAPI  | APLICAÇÃO MANUAL DE PINTURA COM TINTA LÁTEX ACRÍLICA EM PAREDES, DUAS DEMÃOS. AF_06/2014   | m² | 3499,74 |
| 1.12.2      | 74065/002  | SINAPI  | PINTURA ESMALTE ACETINADO PARA MADEIRA, DUAS DEMAOS, SOBRE FUNDO NIVELADOR BRANCO  | m² | 89,4    |
| 1.12.3      | COMP 030// | Próprio | Preparo de superfície com lixamento de paredes e tetos   | M² | 3499,74 |
| 1.12.4      | 79498/001  | SINAPI  | PINTURA A OLEO BRILHANTE SOBRE SUPERFICIE METALICA, UMA DEMAOS INCLUSO UMA DEMAOS DE FUNDO ANTICORROSIVO   | m² | 45,03   |
| <b>1.13</b> |            |         | <b>COMBATE A INCÊNDIO</b>  |    |         |

Este documento encontra-se registrado no Conselho Regional de Engenharia e Agronomia do Estado do Maranhão, vinculado à Certidão nº 845869/2021, em 03/05/2021 emitida




Certidão nº 845869/2021  
16/12/2021, 12:26

Chave de Impressão: a2cWw

O documento neste ato registrado foi emitido em 30/04/2021 e contém 22 folhas





*Fernanda*  
 Fernanda Barros da Fonseca  
 Engenheira Civil  
 CREA: 111586911 - 6  
 CPF: 043.615.903 - 11

|             |            |         |   |      |         |
|-------------|------------|---------|---|------|---------|
| 1.13.1      | 97599      | SINAPI  | LUMINÁRIA DE EMERGÊNCIA - FORNECIMENTO E INSTALAÇÃO. AF_11/2017           | UN   | 15      |
| 1.13.2      | 83635      | SINAPI  | EXTINTOR INCENDIO TP PO QUIMICO 6KG - FORNECIMENTO E INSTALACAO           | UN   | 4       |
| 1.13.3      | COMP 015// | Próprio | Placa de indicativa de "EXTINTOR" em pvc, dim.: 20 x 20 cm Placa extintor | UNID | 4       |
| 1.13.4      | COMP 016// | Próprio | Placa de sinalização de abandono em acrílico, 0,30 x 0,12 m               | UNID | 6       |
| <b>1.14</b> |            |         | <b>LIMPEZA DA OBRA</b>  |      |         |
| 1.14.1      | COMP 018// | Próprio | Limpeza geral da obra   | M²   | 1218,08 |

**U. I. IZAURA CANTANHÊDE NO MUNICÍPIO DE NINA RODRIGUES/MA**

| Item         | Código     | Banco   | Descrição   | Und   | Quant. |
|--------------|------------|---------|---|-------|--------|
| <b>1</b>     |            |         | <b>OBJETO: REFORMA DA U. I. IZAURA CANTANHÊDE NO MUNICÍPIO DE NINA RODRIGUES/MA</b>   |       |        |
| <b>1.1</b>   |            |         | <b>SERVIÇOS INICIAIS</b>  |       |        |
| 1.1.1        | 74209/001  | SINAPI  | PLACA DE OBRA EM CHAPA DE ACO GALVANIZADO   | m²    | 6      |
| <b>1.2</b>   |            |         | <b>MOBILIZAÇÃO E DESMOBILIZAÇÃO</b>   |       |        |
| 1.2.1        | CPU 01/008 | Próprio | MOBILIZAÇÃO E DESMOBILIZAÇÃO  | UNID  | 1      |
| 1.2.2        | CPU 02/008 | Próprio | ADMINISTRAÇÃO DA OBRA   | MÊS   | 6      |
| <b>1.3</b>   |            |         | <b>ESQUADRIAS</b>   |       |        |
| 1.3.1        | COMP 027// | Próprio | Recuperação de esquadrias de madeira  | M²    | 6,72   |
| <b>1.4</b>   |            |         | <b>COBERTURA</b>  |       |        |
| 1.4.1        | CPU 03/008 | Próprio | Revisão em cobertura com telha cerâmica com reposição de 30% do material  | UNID  | 225,64 |
| 1.4.2        | 94221      | SINAPI  | CUMEEIRA PARA TELHA CERÂMICA EMBOÇADA COM ARGAMASSA TRAÇO 1:2:9 (CIMENTO, CAL E AREIA) PARA TELHADOS COM ATÉ 2 ÁGUAS, INCLUSO TRANSPORTE VERTICAL. AF_07/2019 | M     | 18,41  |
| 1.4.3        | 94224      | SINAPI  | Emboçamento da última fiada   | M     | 43,7   |
| <b>1.5</b>   |            |         | <b>AMPLIAÇÃO</b>  |       |        |
| <b>1.5.1</b> |            |         | <b>SERVIÇOS DE TERRAPLENAGEM</b>  |       |        |
| 1.5.1.1      | 93358      | SINAPI  | ESCAVAÇÃO MANUAL DE VALA GOM PROFUNDIDADE MENOR OU IGUAL A 1,30 M. AF_03/2016   | m³    | 42,17  |
| 1.5.1.2      | 72884      | SINAPI  | TRANSPORTE COMERCIAL COM CAMINHAO CARROCERIA 9 T, RODOVIA PAVIMENTADA   | M3XKM | 263,56 |

Este documento encontra-se registrado no Conselho Regional de Engenharia e Agronomia do Estado do Maranhão, vinculado à Certidão nº 845869/2021, em 03/05/2021



Certidão nº 845869/2021

16/12/2021, 12:26

Chave de Impressão: a2dVWw

O documento neste ato registrado foi emitido em 30/04/2021 e contém 22 folhas

