




Insumo	00004721 SINAPI	PEDREIRA BRITADA N. 1 (9,5 a 19 MM) POSTO PEDREIRA/FORNECEDOR, SEM FRETE	Material	m³	0,5872000	63,61	37,35
			MO sem LS =>	46,32	LS =>	0,00	MO com LS => 46,32
			Valor do BDI =>	95,91		Valor com BDI =>	437,87

17.2.2.5	Código Banco	Descrição	Tipo	Und	Quant.	Valor Unit	Total
Composição	92873 SINAPI	LANÇAMENTO COM USO DE BALDES, ADENSAMENTO E ACABAMENTO DE CONCRETO EM ESTRUTURAS. AF_12/2015	FUES - FUNDAÇÕES E ESTRUTURAS	m³	1,0000000	131,37	131,37
Composição Auxiliar	90586 SINAPI	VIBRADOR DE IMERSÃO, DIÂMETRO DE PONTEIRA 45MM, MOTOR ELÉTRICO TRIFÁSICO POTÊNCIA DE 2 CV - CHP DIURNO. AF_06/2015	CHOR - CUSTOS HORÁRIOS DE MÁQUINAS E EQUIPAMENTOS	CHP	0,6720000	1,58	1,06
Composição Auxiliar	90587 SINAPI	VIBRADOR DE IMERSÃO, DIÂMETRO DE PONTEIRA 45MM, MOTOR ELÉTRICO TRIFÁSICO POTÊNCIA DE 2 CV - CHI DIURNO. AF_06/2015	CHOR - CUSTOS HORÁRIOS DE MÁQUINAS E EQUIPAMENTOS	CHI	1,1740000	0,42	0,49
Composição Auxiliar	88262 SINAPI	CARPINTEIRO INTEIRO DE FORMAS COM ENCARGOS COMPLEMENTARES	SEDI - SERVIÇOS DIVERSOS	H	1,8460000	16,47	30,40
Composição Auxiliar	88309 SINAPI	PEDREIRO COM ENCARGOS COMPLEMENTARES	SEDI - SERVIÇOS DIVERSOS	H	1,8460000	16,66	30,75
Composição Auxiliar	88316 SINAPI	SERVENTE COM ENCARGOS COMPLEMENTARES	SEDI - SERVIÇOS DIVERSOS	H	5,5380000	12,40	68,67
			MO sem LS =>	106,74	LS =>	0,00	MO com LS => 106,74
			Valor do BDI =>	36,84		Valor com BDI =>	168,21

17.2.3.1	Código Banco	Descrição	Tipo	Und	Quant.	Valor Unit	Total
Composição	96542 SINAPI	FABRICAÇÃO, MONTAGEM E DESMONTAGEM DE FÔRMA PARA VIGA BALDARAME, EM CHAPA DE MADEIRA COMPENSADA RESINADA, E=17 MM, 4 UTILIZAÇÕES. AF_06/2017	FUES - FUNDAÇÕES E ESTRUTURAS	m²	1,0000000	63,42	63,42
Composição Auxiliar	91693 SINAPI	SERRA CIRCULAR DE BANCADA COM MOTOR ELÉTRICO POTÊNCIA DE 5HP, COM COIFA PARA DISCO 10" - CHI DIURNO. AF_08/2015	CHOR - CUSTOS HORÁRIOS DE MÁQUINAS E EQUIPAMENTOS	CHI	0,0290000	15,39	0,44
Composição Auxiliar	91692 SINAPI	SERRA CIRCULAR DE BANCADA COM MOTOR ELÉTRICO POTÊNCIA DE 5HP, COM COIFA PARA DISCO 10" - CHP DIURNO. AF_08/2015	CHOR - CUSTOS HORÁRIOS DE MÁQUINAS E EQUIPAMENTOS	CHP	0,0140000	17,62	0,24
Composição Auxiliar	88262 SINAPI	CARPINTEIRO INTEIRO DE FORMAS COM ENCARGOS COMPLEMENTARES	SEDI - SERVIÇOS DIVERSOS	H	1,7490000	16,47	28,80
Composição Auxiliar	88239 SINAPI	AJUDANTE DE CARPINTEIRO COM ENCARGOS COMPLEMENTARES	SEDI - SERVIÇOS DIVERSOS	H	0,7250000	13,52	9,80
Insumo	00001358 SINAPI	CHAPA DE MADEIRA COMPENSADA RESINADA PARA FORMA DE CONCRETO. DE *2,2 X 1,1* M. E = 17 MM	Material	m²	0,3150000	40,77	12,84
Insumo	00002692 SINAPI	DESMOLDANTE PROTETOR PARA FORMAS DE MADEIRA, DE BASE OLEOSA EMULSIONADA EM AGUA	Material	L	0,0100000	6,68	0,06

AV ATALIBA VIEIRA DE ALMEIDA, nº 1648 - CENTRO
 CEP: 65.500-000 - CHAPADINHA/MA
 J V REBOQUE HIDROPOCOS LTDA
 CNPJ. Nº 20.006.251/0001-90

Délio C. Nascimento
 ARQUITETO E URBANISTA
 CAU. N: A168464-7





Insumo	00004491	SINAPI	PONTALETE *7,5 X 7,5* CM EM PINUS, MISTA OU EQUIVALENTE DA REGIAO - BRUTA	Material	M	1,2180000	7,25	8,83		
Insumo	00040304	SINAPI	PREGO DE ACO POLIDO COM CABECA DUPLA 17 X 27 (2 1/2 X 11)	Material	KG	0,0100000	20,70	0,20		
Insumo	00020247	SINAPI	PREGO DE ACO POLIDO COM CABECA 15 X 15 (1 1/4 X 13)	Material	KG	0,0040000	18,57	0,07		
Insumo	00005073	SINAPI	PREGO DE ACO POLIDO COM CABECA 17 X 24 (2 1/4 X 11)	Material	KG	0,0190000	17,09	0,32		
Insumo	00004517	SINAPI	SARRAFO *2,5 X 7,5* CM EM PINUS, MISTA OU EQUIVALENTE DA REGIAO - BRUTA	Material	M	0,7220000	2,53	1,82		
				MO sem LS =>		33,03	LS =>	0,00	MO com LS =>	33,03
				Valor do BDI =>		17,78			Valor com BDI =>	81,20

17.2.3.2	Código	Banco	Descrição	Tipo	Und	Quant.	Valor Unit	Total		
Composição	96545	SINAPI	ARMAÇÃO DE BLOCO, VIGA BALDRAME OU SAPATA UTILIZANDO AÇO CA-50 DE 8 MM - MONTAGEM. AF_06/2017	FUES - FUNDAÇÕES E ESTRUTURAS	KG	1,0000000	15,68	15,68		
Composição Auxiliar	92793	SINAPI	CORTE E DOBRA DE AÇO CA-50, DIÂMETRO DE 8,0 MM, UTILIZADO EM ESTRUTURAS DIVERSAS, EXCETO LAJES. AF_12/2015	FUES - FUNDAÇÕES E ESTRUTURAS	KG	1,0000000	12,74	12,74		
Composição Auxiliar	88238	SINAPI	AJUDANTE DE ARMADOR COM ENCARGOS COMPLEMENTARES	SEDI - SERVIÇOS DIVERSOS	H	0,0375000	12,32	0,46		
Composição Auxiliar	88245	SINAPI	ARMADOR COM ENCARGOS COMPLEMENTARES	SEDI - SERVIÇOS DIVERSOS	H	0,1155000	16,57	1,91		
Insumo	00043132	SINAPI	ARAME RECOZIDO 16 BWG, D = 1,65 MM (0,016 KG/M) OU 18 BWG, D = 1,25 MM (0,01 KG/M)	Material	KG	0,0250000	17,58	0,43		
Insumo	00039017	SINAPI	ESPACADOR / DISTANCIADOR CIRCULAR COM ENTRADA LATERAL, EM PLASTICO, PARA VERGALHAO *4,2 A 12,5* MM, COBRIMENTO 20 MM	Material	UN	0,7240000	0,20	0,14		
				MO sem LS =>		2,31	LS =>	0,00	MO com LS =>	2,31
				Valor do BDI =>		4,39			Valor com BDI =>	20,07

17.2.3.3	Código	Banco	Descrição	Tipo	Und	Quant.	Valor Unit	Total
Composição	96543	SINAPI	ARMAÇÃO DE BLOCO, VIGA BALDRAME E SAPATA UTILIZANDO AÇO CA-60 DE 5 MM - MONTAGEM. AF_06/2017	FUES - FUNDAÇÕES E ESTRUTURAS	KG	1,0000000	16,83	16,83
Composição Auxiliar	92791	SINAPI	CORTE E DOBRA DE AÇO CA-60, DIÂMETRO DE 5,0 MM, UTILIZADO EM ESTRUTURAS DIVERSAS, EXCETO LAJES. AF_12/2015	FUES - FUNDAÇÕES E ESTRUTURAS	KG	1,0000000	12,01	12,01
Composição Auxiliar	88238	SINAPI	AJUDANTE DE ARMADOR COM ENCARGOS COMPLEMENTARES	SEDI - SERVIÇOS DIVERSOS	H	0,0635000	12,32	0,78
Composição Auxiliar	88245	SINAPI	ARMADOR COM ENCARGOS COMPLEMENTARES	SEDI - SERVIÇOS DIVERSOS	H	0,1945000	16,57	3,22

AV ATALIBA VIEIRA DE ALMEIDA, nº 1648 - CENTRO
 CEP: 65.500-000 - CHAPADINHA/MA
 J V REBOQUE HIDROPOCOS LTDA
 CNPJ. Nº 20.006.251/0001-90

Délio C. Nascimento
 ARQUITETO E URBANISTA
 CAU. N: A168464-7





Insumo	00043132	SINAPI	ARAME RECOZIDO 16 BWG, D = 1,65 MM (0,016 KG/M) OU 18 BWG, D = 1,25 MM (0,01 KG/M)	Material	KG	0,0250000	17,58	0,43	
Insumo	00039017	SINAPI	ESPACADOR / DISTANCIADOR CIRCULAR COM ENTRADA LATERAL, EM PLASTICO, PARA VERGALHAO *4,2 A 12,5* MM, COBRIMENTO 20 MM	Material	UN	1,9665000	0,20	0,39	
				MO sem LS =>	4,50	LS =>	0,00	MO com LS =>	4,50
				Valor do BDI =>	4,72	Valor com BDI =>		21,55	

17.2.3.4	Código	Banco	Descrição	Tipo	Und	Quant.	Valor Unit	Total	
Composição	94964	SINAPI	CONCRETO FCK = 20MPA, TRAÇO 1:2,7:3 (EM MASSA SECA DE CIMENTO/ AREIA MÉDIA/ BRITA 1) - PREPARO MECÂNICO COM BETONEIRA 400 L. AF_07/2016	FUES - FUNDAÇÕES E ESTRUTURAS	m³	1,0000000	341,96	341,96	
Composição Auxiliar	88830	SINAPI	BETONEIRA CAPACIDADE NOMINAL DE 400 L, CAPACIDADE DE MISTURA 280 L, MOTOR ELÉTRICO TRIFÁSICO POTÊNCIA DE 2 CV, SEM CARREGADOR - CHP DIURNO. AF_10/2014	CHOR - CUSTOS HORÁRIOS DE MÁQUINAS E EQUIPAMENTOS	CHP	0,8259000	1,41	1,16	
Composição Auxiliar	88831	SINAPI	BETONEIRA CAPACIDADE NOMINAL DE 400 L, CAPACIDADE DE MISTURA 280 L, MOTOR ELÉTRICO TRIFÁSICO POTÊNCIA DE 2 CV, SEM CARREGADOR - CHI DIURNO. AF_10/2014	CHOR - CUSTOS HORÁRIOS DE MÁQUINAS E EQUIPAMENTOS	CHI	0,7787000	0,30	0,23	
Composição Auxiliar	88316	SINAPI	SERVENTE COM ENCARGOS COMPLEMENTARES	SEDI - SERVIÇOS DIVERSOS	H	2,5333000	12,40	31,41	
Composição Auxiliar	88377	SINAPI	OPERADOR DE BETONEIRA ESTACIONÁRIA/MISTURADOR COM ENCARGOS COMPLEMENTARES	SEDI - SERVIÇOS DIVERSOS	H	1,6046000	14,94	23,97	
Insumo	00000370	SINAPI	AREIA MEDIA - POSTO JAZIDA/FORNECEDOR (RETIRADO NA JAZIDA, SEM TRANSPORTE)	Material	m³	0,7558000	50,17	37,91	
Insumo	00001379	SINAPI	CIMENTO PORTLAND COMPOSTO CP II-32	Material	KG	322,9777000	0,65	209,93	
Insumo	00004721	SINAPI	PEDRA BRITADA N. 1 (9,5 a 19 MM) POSTO PEDREIRA/FORNECEDOR, SEM FRETE	Material	m³	0,5872000	63,61	37,35	
				MO sem LS =>	46,32	LS =>	0,00	MO com LS =>	46,32
				Valor do BDI =>	95,91	Valor com BDI =>		437,87	

17.2.3.5	Código	Banco	Descrição	Tipo	Und	Quant.	Valor Unit	Total
Composição	92873	SINAPI	LANÇAMENTO COM USO DE BALDES, ADENSAMENTO E ACABAMENTO DE CONCRETO EM ESTRUTURAS. AF_12/2015	FUES - FUNDAÇÕES E ESTRUTURAS	m³	1,0000000	131,37	131,37
Composição Auxiliar	90586	SINAPI	VIBRADOR DE IMERSÃO, DIÂMETRO DE PONTEIRA 45MM, MOTOR ELÉTRICO TRIFÁSICO POTÊNCIA DE 2 CV - CHP DIURNO. AF_06/2015	CHOR - CUSTOS HORÁRIOS DE MÁQUINAS E EQUIPAMENTOS	CHP	0,6720000	1,58	1,06
Composição Auxiliar	90587	SINAPI	VIBRADOR DE IMERSÃO, DIÂMETRO DE PONTEIRA 45MM, MOTOR ELÉTRICO TRIFÁSICO POTÊNCIA DE 2 CV - CHI DIURNO. AF_06/2015	CHOR - CUSTOS HORÁRIOS DE MÁQUINAS E EQUIPAMENTOS	CHI	1,1740000	0,42	0,49

AV ATALIBA VIEIRA DE ALMEIDA, nº 1648 - CENTRO
 CEP: 65.500-000 - CHAPADINHA/MA
 J V REBOQUE HIDROPOCOS LTDA
 CNPJ. Nº 20.006.251/0001-90

Délio C. Nascimento
 ARQUITETO E URBANISTA
 CAU. N: A168464-7





Composição	88262 SINAPI	CARPINTEIRO DE FORMAS COM ENCARGOS COMPLEMENTARES	SEDI - SERVIÇOS DIVERSOS	H	1,8460000	16,47	30,40	
Auxiliar								
Composição	88309 SINAPI	PEDREIRO COM ENCARGOS COMPLEMENTARES	SEDI - SERVIÇOS DIVERSOS	H	1,8460000	16,66	30,75	
Auxiliar								
Composição	88316 SINAPI	SERVENTE COM ENCARGOS COMPLEMENTARES	SEDI - SERVIÇOS DIVERSOS	H	5,5380000	12,40	68,67	
Auxiliar								
			MO sem LS =>	106,74	LS =>	0,00	MO com LS =>	106,74
			Valor do BDI =>	36,84			Valor com BDI =>	168,21

17.3.1	Código Banco	Descrição	Tipo	Und	Quant.	Valor Unit	Total	
Composição	4953 ORSE	Impermeabilização de alicerce e viga baldrame com 2 demãos de tinta asfáltica tipo Neutrol da Vedacit ou similar, exceto argamassa impermeabilização	Tratamentos de Superfícies	m²	1,0000000	16,80	16,80	
Composição	10553 ORSE	Encargos Complementares - Pintor	Provisórios	h	0,4000000	2,83	1,13	
Auxiliar								
Composição	10549 ORSE	Encargos Complementares - Servente	Provisórios	h	0,2000000	2,79	0,55	
Auxiliar								
Insumo	00004783 SINAPI	PINTOR	Mão de Obra	H	0,4000000	13,88	5,55	
Insumo	00006111 SINAPI	SERVENTE DE OBRAS	Mão de Obra	H	0,2000000	9,78	1,95	
Insumo	00007313 SINAPI	TINTA ASFALTICA IMPERMEABILIZANTE DILUIDA EM SOLVENTE, PARA MATERIAIS CIMENTICIOS. METAL E MADEIRA	Material	L	0,5000000	15,24	7,62	
			MO sem LS =>	7,50	LS =>	0,00	MO com LS =>	7,50
			Valor do BDI =>	4,71			Valor com BDI =>	21,51

17.4.1.1	Código Banco	Descrição	Tipo	Und	Quant.	Valor Unit	Total
Composição	7459 ORSE	Forma plana para pilares, em compensado plastificado de 12mm, 03 usos, inclusive escoramento	Formas	m²	1,0000000	73,10	73,10
Composição	10549 ORSE	Encargos Complementares - Servente	Provisórios	h	0,2400000	2,79	0,66
Auxiliar							
Composição	10551 ORSE	Encargos Complementares - Carpinteiro	Provisórios	h	0,9600000	2,70	2,59
Auxiliar							
Insumo	1569 ORSE	Madeira mista serrada (barrote) 6 x 6cm - 0,0036 m³/m (angelim, louro)	Material	m	2,0605699	8,84	18,21
Insumo	6995 ORSE	Madeira mista serrada (sarrafo) 2,2 x 5,5cm - 0,00121 m³/m	Material	m	2,9442353	3,54	10,42
Insumo	00001213 SINAPI	CARPINTEIRO DE FORMAS	Mão de Obra	H	0,9600000	13,88	13,32
Insumo	00001347 SINAPI	CHAPA DE MADEIRA COMPENSADA PLASTIFICADA PARA FORMA DE CONCRETO. DE 2.20 X 1.10 M. E = 12 MM	Material	m²	0,4260000	48,70	20,74

AV ATALIBA VIEIRA DE ALMEIDA, nº 1648 - CENTRO
 CEP: 65.500-000 - CHAPADINHA/MA
 J V REBOQUE HIDROPOCOS LTDA
 CNPJ. Nº 20.006.251/0001-90

Délio C. Nascimento
 ARQUITETO E URBANISTA
 CAU. N.º A168464-7





Insumo	00002692	SINAPI	DESMOLDANTE PROTETOR PARA FORMAS DE MADEIRA, DE BASE OLEOSA EMULSIONADA EM AGUA	Material	L	0,0200000	6,68	0,13		
Insumo	00005061	SINAPI	PREGO DE AÇO POLIDO COM CABECA 18 X 27 (2 1/2 X 10)	Material	KG	0,1250000	16,48	2,06		
Insumo	00006111	SINAPI	SERVEANTE DE OBRAS	Mão de Obra	H	0,2400000	9,78	2,34		
Insumo	00043132	SINAPI	ARAME RECOZIDO 16 BWG, D = 1,65 MM (0,016 KG/M) OU 18 BWG, D = 1,25 MM (0.01 KG/M)	Material	KG	0,1500000	17,58	2,63		
				MO sem LS =>		15,66	LS =>	0,00	MO com LS =>	15,66
				Valor do BDI =>		20,50			Valor com BDI =>	93,60

17.4.1.2	Código	Banco	Descrição	Tipo	Und	Quant.	Valor Unit	Total		
Composição	92778	SINAPI	ARMAÇÃO DE PILAR OU VIGA DE UMA ESTRUTURA CONVENCIONAL DE CONCRETO ARMADO EM UMA EDIFICAÇÃO TÉRREA OU SOBRADO UTILIZANDO AÇO CA-50 DE 10,0 MM - MONTAGEM. AF_12/2015	FUES - FUNDAÇÕES E ESTRUTURAS	KG	1,0000000	14,15	14,15		
Composição Auxiliar	92794	SINAPI	CORTE E DOBRA DE AÇO CA-50, DIÂMETRO DE 10,0 MM, UTILIZADO EM ESTRUTURAS DIVERSAS, EXCETO LAJES. AF_12/2015	FUES - FUNDAÇÕES E ESTRUTURAS	KG	1,0000000	11,85	11,85		
Composição Auxiliar	88238	SINAPI	AJUDANTE DE ARMADOR COM ENCARGOS COMPLEMENTARES	SEDI - SERVIÇOS DIVERSOS	H	0,0156000	12,32	0,19		
Composição Auxiliar	88245	SINAPI	ARMADOR COM ENCARGOS COMPLEMENTARES	SEDI - SERVIÇOS DIVERSOS	H	0,0956000	16,57	1,58		
Insumo	00043132	SINAPI	ARAME RECOZIDO 16 BWG, D = 1,65 MM (0,016 KG/M) OU 18 BWG, D = 1,25 MM (0.01 KG/M)	Material	KG	0,0250000	17,58	0,43		
Insumo	00039017	SINAPI	ESPACADOR / DISTANCIADOR CIRCULAR COM ENTRADA LATERAL, EM PLASTICO, PARA VERGALHAO *4,2 A 12,5* MM, COBRIMENTO 20 MM	Material	UN	0,5430000	0,20	0,10		
				MO sem LS =>		1,66	LS =>	0,00	MO com LS =>	1,66
				Valor do BDI =>		3,96			Valor com BDI =>	18,11

17.4.1.3	Código	Banco	Descrição	Tipo	Und	Quant.	Valor Unit	Total
Composição	92775	SINAPI	ARMAÇÃO DE PILAR OU VIGA DE UMA ESTRUTURA CONVENCIONAL DE CONCRETO ARMADO EM UMA EDIFICAÇÃO TÉRREA OU SOBRADO UTILIZANDO AÇO CA-60 DE 5,0 MM - MONTAGEM. AF_12/2015	FUES - FUNDAÇÕES E ESTRUTURAS	KG	1,0000000	16,83	16,83
Composição Auxiliar	92791	SINAPI	CORTE E DOBRA DE AÇO CA-60, DIÂMETRO DE 5,0 MM, UTILIZADO EM ESTRUTURAS DIVERSAS, EXCETO LAJES. AF_12/2015	FUES - FUNDAÇÕES E ESTRUTURAS	KG	1,0000000	12,01	12,01
Composição Auxiliar	88238	SINAPI	AJUDANTE DE ARMADOR COM ENCARGOS COMPLEMENTARES	SEDI - SERVIÇOS DIVERSOS	H	0,0367000	12,32	0,45

AV ATALIBA VIEIRA DE ALMEIDA, nº 1648 - CENTRO
 CEP: 65.500-000 - CHAPADINHA/MA
 J V REBOQUE HIDROPOCOS LTDA
 CNPJ. Nº 20.006.251/0001-90

Délio C. Nascimento
 ARQUITETO E URBANISTA
 CAU. Nº: A168464-7





Composição	88245 SINAPI	ARMADOR COM ENCARGOS COMPLEMENTARES	SEDI - SERVIÇOS DIVERSOS	H	0,2245000	16,57	3,71
Auxiliar							
Insumo	00043132 SINAPI	ARAME RECOZIDO 16 BWG, D = 1,65 MM (0,016 KG/M) OU 18 BWG, D = 1,25 MM (0,01 KG/M)	Material	KG	0,0250000	17,58	0,43
Insumo	00039017 SINAPI	ESPACADOR / DISTANCIADOR CIRCULAR COM ENTRADA LATERAL, EM PLASTICO, PARA VERGALHAO *4,2 A 12,5* MM, COBRIMENTO 20 MM	Material	UN	1,1900000	0,20	0,23

MO sem LS => 4,66 LS => 0,00 MO com LS => 4,66
 Valor do BDI => 4,72 Valor com BDI => 21,55

17.4.1.4	Código Banco	Descrição	Tipo	Und	Quant.	Valor Unit	Total		
Composição	94964 SINAPI	CONCRETO FCK = 20MPA, TRAÇO 1:2,7:3 (EM MASSA SECA DE CIMENTO/ AREIA MÉDIA/ BRITA 1) - PREPARO MECÂNICO COM BETONEIRA 400 L. AF_07/2016	FUES - FUNDAÇÕES E ESTRUTURAS	m³	1,0000000	341,96	341,96		
Composição Auxiliar	88830 SINAPI	BETONEIRA CAPACIDADE NOMINAL DE 400 L, CAPACIDADE DE MISTURA 280 L, MOTOR ELÉTRICO TRIFÁSICO POTÊNCIA DE 2 CV, SEM CARREGADOR - CHP DIURNO. AF_10/2014	CHOR - CUSTOS HORÁRIOS DE MÁQUINAS E EQUIPAMENTOS	CHP	0,8259000	1,41	1,16		
Composição Auxiliar	88831 SINAPI	BETONEIRA CAPACIDADE NOMINAL DE 400 L, CAPACIDADE DE MISTURA 280 L, MOTOR ELÉTRICO TRIFÁSICO POTÊNCIA DE 2 CV, SEM CARREGADOR - CHI DIURNO. AF_10/2014	CHOR - CUSTOS HORÁRIOS DE MÁQUINAS E EQUIPAMENTOS	CHI	0,7787000	0,30	0,23		
Composição Auxiliar	88316 SINAPI	SERVENTE COM ENCARGOS COMPLEMENTARES	SEDI - SERVIÇOS DIVERSOS	H	2,5333000	12,40	31,41		
Composição Auxiliar	88377 SINAPI	OPERADOR DE BETONEIRA ESTACIONÁRIA/MISTURADOR COM ENCARGOS COMPLEMENTARES	SEDI - SERVIÇOS DIVERSOS	H	1,6046000	14,94	23,97		
Insumo	00000370 SINAPI	AREIA MÉDIA - POSTO JAZIDA/FORNECEDOR (RETIRADO NA JAZIDA, SEM TRANSPORTE)	Material	m³	0,7558000	50,17	37,91		
Insumo	00001379 SINAPI	CIMENTO PORTLAND COMPOSTO CP II-32	Material	KG	322,9777000	0,65	209,93		
Insumo	00004721 SINAPI	PEDRA BRITADA N. 1 (9,5 a 19 MM) POSTO PEDREIRA/FORNECEDOR, SEM FRETE	Material	m³	0,5872000	63,61	37,35		
				MO sem LS =>	46,32	LS =>	0,00	MO com LS =>	46,32
				Valor do BDI =>	95,91	Valor com BDI =>	437,87		

17.4.1.5	Código Banco	Descrição	Tipo	Und	Quant.	Valor Unit	Total
Composição	92873 SINAPI	LANÇAMENTO COM USO DE BALDES, ADENSAMENTO E ACABAMENTO DE CONCRETO EM ESTRUTURAS. AF_12/2015	FUES - FUNDAÇÕES E ESTRUTURAS	m³	1,0000000	131,37	131,37
Composição Auxiliar	90586 SINAPI	VIBRADOR DE IMERSÃO, DIÂMETRO DE PONTEIRA 45MM, MOTOR ELÉTRICO TRIFÁSICO POTÊNCIA DE 2 CV - CHP DIURNO. AF_06/2015	CHOR - CUSTOS HORÁRIOS DE MÁQUINAS E EQUIPAMENTOS	CHP	0,6720000	1,58	1,06

AV ATALIBA VIEIRA DE ALMEIDA, nº 1648 - CENTRO
 CEP: 65.500-000 - CHAPADINHA/MA
 J V REBOQUE HIDROPOCOS LTDA
 CNPJ. Nº 20.006.251/0001-90

Delio C. Nascimento
 ARQUITETO E URBANISTA
 CAL. N: A168464-7





Composição Auxiliar	90587 SINAPI	VIBRADOR DE IMERSÃO, DIÂMETRO DE PONTEIRA 45MM, MOTOR ELÉTRICO TRIFÁSICO POTÊNCIA DE 2 CV - CHI DIURNO. AF_06/2015	CHOR - CUSTOS HORÁRIOS DE MÁQUINAS E EQUIPAMENTOS	CHI	1,1740000	0,42	0,49		
Composição Auxiliar	88262 SINAPI	CARPINTEIRO DE FORMAS COM ENCARGOS COMPLEMENTARES	SEDI - SERVIÇOS DIVERSOS	H	1,8460000	16,47	30,40		
Composição Auxiliar	88309 SINAPI	PEDREIRO COM ENCARGOS COMPLEMENTARES	SEDI - SERVIÇOS DIVERSOS	H	1,8460000	16,66	30,75		
Composição Auxiliar	88316 SINAPI	SERVEnte COM ENCARGOS COMPLEMENTARES	SEDI - SERVIÇOS DIVERSOS	H	5,5380000	12,40	68,67		
			MO sem LS =>		106,74	LS =>	0,00	MO com LS =>	106,74
			Valor do BDI =>		36,84			Valor com BDI =>	168,21

17.4.2.1	Código	Banco	Descrição	Tipo	Und	Quant.	Valor Unit	Total	
Composição	96542	SINAPI	FABRICAÇÃO, MONTAGEM E DESMONTAGEM DE FÔRMA PARA VIGA BALDRAME, EM CHAPA DE MADEIRA COMPENSADA RESINADA, E=17 MM, 4 UTILIZAÇÕES AF_06/2017	FUES - FUNDAÇÕES E ESTRUTURAS	m²	1,0000000	63,42	63,42	
Composição Auxiliar	91693	SINAPI	SERRA CIRCULAR DE BANCADA COM MOTOR ELÉTRICO POTÊNCIA DE 5HP, COM COIFA PARA DISCO 10" - CHI DIURNO. AF_08/2015	CHOR - CUSTOS HORÁRIOS DE MÁQUINAS E EQUIPAMENTOS	CHI	0,0290000	15,39	0,44	
Composição Auxiliar	91692	SINAPI	SERRA CIRCULAR DE BANCADA COM MOTOR ELÉTRICO POTÊNCIA DE 5HP, COM COIFA PARA DISCO 10" - CHP DIURNO. AF_08/2015	CHOR - CUSTOS HORÁRIOS DE MÁQUINAS E EQUIPAMENTOS	CHP	0,0140000	17,62	0,24	
Composição Auxiliar	88262	SINAPI	CARPINTEIRO DE FORMAS COM ENCARGOS COMPLEMENTARES	SEDI - SERVIÇOS DIVERSOS	H	1,7490000	16,47	28,80	
Composição Auxiliar	88239	SINAPI	AJUDANTE DE CARPINTEIRO COM ENCARGOS COMPLEMENTARES	SEDI - SERVIÇOS DIVERSOS	H	0,7250000	13,52	9,80	
Insumo	00001358	SINAPI	CHAPA DE MADEIRA COMPENSADA RESINADA PARA FORMA DE CONCRETO. DE *2,2 X 1,1* M. E = 17 MM	Material	m²	0,3150000	40,77	12,84	
Insumo	00002692	SINAPI	DESMOLDANTE PROTETOR PARA FORMAS DE MADEIRA, DE BASE OLEOSA EMULSIONADA EM AGUA	Material	L	0,0100000	6,68	0,06	
Insumo	00004491	SINAPI	PONTALETE *7,5 X 7,5* CM EM PINUS, MISTA OU EQUIVALENTE DA REGIAO - BRUTA	Material	M	1,2180000	7,25	8,83	
Insumo	00040304	SINAPI	PREGO DE ACO POLIDO COM CABECA DUPLA 17 X 27 (2 1/2 X 11)	Material	KG	0,0100000	20,70	0,20	
Insumo	00020247	SINAPI	PREGO DE ACO POLIDO COM CABECA 15 X 15 (1 1/4 X 13)	Material	KG	0,0040000	18,57	0,07	
Insumo	00005073	SINAPI	PREGO DE ACO POLIDO COM CABECA 17 X 24 (2 1/4 X 11)	Material	KG	0,0190000	17,09	0,32	
Insumo	00004517	SINAPI	SARRAFO *2,5 X 7,5* CM EM PINUS, MISTA OU EQUIVALENTE DA REGIAO - BRUTA	Material	M	0,7220000	2,53	1,82	
			MO sem LS =>		33,03	LS =>	0,00	MO com LS =>	33,03
			Valor do BDI =>		17,78			Valor com BDI =>	81,20

AV ATALIBA VIEIRA DE ALMEIDA, nº 1648 - CENTRO
 CEP: 65.500-000 - CHAPADINHA/MA
 J V REBOQUE HIDROPOCOS LTDA
 CNPJ. Nº 20.006.251/0001-90

Délio C. Nascimento
 ARQUITETO E URBANISTA
 CAU. N: A168464-7





17.4.2.2	Código	Banco	Descrição	Tipo	Und	Quant.	Valor Unit	Total		
Composição	92777	SINAPI	ARMAÇÃO DE PILAR OU VIGA DE UMA ESTRUTURA CONVENCIONAL DE CONCRETO ARMADO EM UMA EDIFICAÇÃO TÉRREA OU SOBRADO UTILIZANDO AÇO CA-50 DE 8,0 MM - MONTAGEM. AF_12/2015	FUES - FUNDAÇÕES E ESTRUTURAS	KG	1,0000000	15,67	15,67		
Composição Auxiliar	92793	SINAPI	CORTE E DOBRA DE AÇO CA-50, DIÂMETRO DE 8,0 MM, UTILIZADO EM ESTRUTURAS DIVERSAS, EXCETO LAJES. AF_12/2015	FUES - FUNDAÇÕES E ESTRUTURAS	KG	1,0000000	12,74	12,74		
Composição Auxiliar	88238	SINAPI	AJUDANTE DE ARMADOR COM ENCARGOS COMPLEMENTARES	SEDI - SERVIÇOS DIVERSOS	H	0,0209000	12,32	0,25		
Composição Auxiliar	88245	SINAPI	ARMADOR COM ENCARGOS COMPLEMENTARES	SEDI - SERVIÇOS DIVERSOS	H	0,1278000	16,57	2,11		
Insumo	00043132	SINAPI	ARAME RECOZIDO 16 BWG, D = 1,65 MM (0,016 KG/M) OU 18 BWG, D = 1,25 MM (0,01 KG/M)	Material	KG	0,0250000	17,58	0,43		
Insumo	00039017	SINAPI	ESPACADOR / DISTANCIADOR CIRCULAR COM ENTRADA LATERAL, EM PLASTICO, PARA VERGALHAO *4,2 A 12,5* MM, COBRIMENTO 20 MM	Material	UN	0,7430000	0,20	0,14		
					MO sem LS =>	2,32	LS =>	0,00	MO com LS =>	2,32
					Valor do BDI =>	4,39	Valor com BDI =>		20,06	

17.4.2.3	Código	Banco	Descrição	Tipo	Und	Quant.	Valor Unit	Total		
Composição	92775	SINAPI	ARMAÇÃO DE PILAR OU VIGA DE UMA ESTRUTURA CONVENCIONAL DE CONCRETO ARMADO EM UMA EDIFICAÇÃO TÉRREA OU SOBRADO UTILIZANDO AÇO CA-60 DE 5,0 MM - MONTAGEM. AF_12/2015	FUES - FUNDAÇÕES E ESTRUTURAS	KG	1,0000000	16,83	16,83		
Composição Auxiliar	92791	SINAPI	CORTE E DOBRA DE AÇO CA-60, DIÂMETRO DE 5,0 MM, UTILIZADO EM ESTRUTURAS DIVERSAS, EXCETO LAJES. AF_12/2015	FUES - FUNDAÇÕES E ESTRUTURAS	KG	1,0000000	12,01	12,01		
Composição Auxiliar	88238	SINAPI	AJUDANTE DE ARMADOR COM ENCARGOS COMPLEMENTARES	SEDI - SERVIÇOS DIVERSOS	H	0,0367000	12,32	0,45		
Composição Auxiliar	88245	SINAPI	ARMADOR COM ENCARGOS COMPLEMENTARES	SEDI - SERVIÇOS DIVERSOS	H	0,2245000	16,57	3,71		
Insumo	00043132	SINAPI	ARAME RECOZIDO 16 BWG, D = 1,65 MM (0,016 KG/M) OU 18 BWG, D = 1,25 MM (0,01 KG/M)	Material	KG	0,0250000	17,58	0,43		
Insumo	00039017	SINAPI	ESPACADOR / DISTANCIADOR CIRCULAR COM ENTRADA LATERAL, EM PLASTICO, PARA VERGALHAO *4,2 A 12,5* MM, COBRIMENTO 20 MM	Material	UN	1,1900000	0,20	0,23		
					MO sem LS =>	4,66	LS =>	0,00	MO com LS =>	4,66
					Valor do BDI =>	4,72	Valor com BDI =>		21,55	

17.4.2.4	Código	Banco	Descrição	Tipo	Und	Quant.	Valor Unit	Total
----------	--------	-------	-----------	------	-----	--------	------------	-------

AV ATALIBA VIEIRA DE ALMEIDA, nº 1648 - CENTRO
 CEP: 65.500-000 - CHAPADINHA/MA
 J V REBOQUE HIDROPOCOS LTDA
 CNPJ. Nº 20.006.251/0001-90

Délio C. Nascimento
 ARQUITETO E URBANISTA
 CAL. N: A168464-7





Composição	94964 SINAPI	CONCRETO FCK = 20MPA, TRAÇO 1:2,7:3 (EM MASSA SECA DE CIMENTO/ AREIA MÉDIA/ BRITA 1) - PREPARO MECÂNICO COM BETONEIRA 400 L. AF_07/2016	FUES - FUNDAÇÕES E ESTRUTURAS	m³	1,0000000	341,96	341,96		
Composição Auxiliar	88830 SINAPI	BETONEIRA CAPACIDADE NOMINAL DE 400 L, CAPACIDADE DE MISTURA 280 L, MOTOR ELÉTRICO TRIFÁSICO POTÊNCIA DE 2 CV, SEM CARREGADOR - CHP DIURNO. AF_10/2014	CHOR - CUSTOS HORÁRIOS DE MÁQUINAS E EQUIPAMENTOS	CHP	0,8259000	1,41	1,16		
Composição Auxiliar	88831 SINAPI	BETONEIRA CAPACIDADE NOMINAL DE 400 L, CAPACIDADE DE MISTURA 280 L, MOTOR ELÉTRICO TRIFÁSICO POTÊNCIA DE 2 CV, SEM CARREGADOR - CHI DIURNO. AF_10/2014	CHOR - CUSTOS HORÁRIOS DE MÁQUINAS E EQUIPAMENTOS	CHI	0,7787000	0,30	0,23		
Composição Auxiliar	88316 SINAPI	SERVENTE COM ENCARGOS COMPLEMENTARES	SEDI - SERVIÇOS DIVERSOS	H	2,5333000	12,40	31,41		
Composição Auxiliar	88377 SINAPI	OPERADOR DE BETONEIRA ESTACIONÁRIA/MISTURADOR COM ENCARGOS COMPLEMENTARES	SEDI - SERVIÇOS DIVERSOS	H	1,6046000	14,94	23,97		
Insumo	00000370 SINAPI	AREIA MEDIA - POSTO JAZIDA/FORNECEDOR (RETIRADO NA JAZIDA, SEM TRANSPORTE)	Material	m³	0,7558000	50,17	37,91		
Insumo	00001379 SINAPI	CIMENTO PORTLAND COMPOSTO CP II-32	Material	KG	322,9777000	0,65	209,93		
Insumo	00004721 SINAPI	PEDRA BRITADA N. 1 (9,5 a 19 MM) POSTO PEDREIRA/FORNECEDOR, SEM FRETE	Material	m³	0,5872000	63,61	37,35		
				MO sem LS =>	46,32	LS =>	0,00	MO com LS =>	46,32
				Valor do BDI =>	95,91			Valor com BDI =>	437,87

17.4.2.5	Código Banco	Descrição	Tipo	Und	Quant.	Valor Unit	Total		
Composição	92873 SINAPI	LANÇAMENTO COM USO DE BALDES, ADENSAMENTO E ACABAMENTO DE CONCRETO EM ESTRUTURAS. AF_12/2015	FUES - FUNDAÇÕES E ESTRUTURAS	m³	1,0000000	131,37	131,37		
Composição Auxiliar	90586 SINAPI	VIBRADOR DE IMERSÃO, DIÂMETRO DE PONTEIRA 45MM, MOTOR ELÉTRICO TRIFÁSICO POTÊNCIA DE 2 CV - CHP DIURNO. AF_06/2015	CHOR - CUSTOS HORÁRIOS DE MÁQUINAS E EQUIPAMENTOS	CHP	0,6720000	1,58	1,06		
Composição Auxiliar	90587 SINAPI	VIBRADOR DE IMERSÃO, DIÂMETRO DE PONTEIRA 45MM, MOTOR ELÉTRICO TRIFÁSICO POTÊNCIA DE 2 CV - CHI DIURNO. AF_06/2015	CHOR - CUSTOS HORÁRIOS DE MÁQUINAS E EQUIPAMENTOS	CHI	1,1740000	0,42	0,49		
Composição Auxiliar	88262 SINAPI	CARPINTEIRO DE FORMAS COM ENCARGOS COMPLEMENTARES	SEDI - SERVIÇOS DIVERSOS	H	1,8460000	16,47	30,40		
Composição Auxiliar	88309 SINAPI	PEDREIRO COM ENCARGOS COMPLEMENTARES	SEDI - SERVIÇOS DIVERSOS	H	1,8460000	16,66	30,75		
Composição Auxiliar	88316 SINAPI	SERVENTE COM ENCARGOS COMPLEMENTARES	SEDI - SERVIÇOS DIVERSOS	H	5,5380000	12,40	68,67		
				MO sem LS =>	106,74	LS =>	0,00	MO com LS =>	106,74
				Valor do BDI =>	36,84			Valor com BDI =>	168,21

AV ATALIBA VIEIRA DE ALMEIDA, nº 1648 - CENTRO
 CEP: 65.500-000 - CHAPADINHA/MA
 J V REBOQUE HIDROPOCOS LTDA
 CNPJ. Nº 20.006.251/0001-90

Délio C. Nascimento
 ARQUITETO E URBANISTA
 CAU. N: A168464-7





17.5.1	Código	Banco	Descrição	Tipo	Und	Quant.	Valor Unit	Total
Composição	87523	SINAPI	ALVENARIA DE VEDAÇÃO DE BLOCOS CERÂMICOS FURADOS NA HORIZONTAL DE 9X14X19CM (ESPESSURA 9CM) DE PAREDES COM ÁREA LÍQUIDA MAIOR OU IGUAL A 6M² COM VÃOS E ARGAMASSA DE ASSENTAMENTO COM PREPARO EM BETONEIRA. AF_06/2014	PARE - PAREDES/PAINEIS	m²	1,0000000	73,30	73,30
Composição Auxiliar	87292	SINAPI	ARGAMASSA TRAÇO 1:2:8 (EM VOLUME DE CIMENTO, CAL E AREIA MÉDIA ÚMIDA) PARA EMBOÇO/MASSA ÚNICA/ASSENTAMENTO DE ALVENARIA DE VEDAÇÃO, PREPARO MECÂNICO COM BETONEIRA 400 L. AF_08/2019	SEDI - SERVIÇOS DIVERSOS	m³	0,0106000	385,80	4,08
Composição Auxiliar	88309	SINAPI	PEDREIRO COM ENCARGOS COMPLEMENTARES	SEDI - SERVIÇOS DIVERSOS	H	1,7510000	16,66	29,17
Composição Auxiliar	88316	SINAPI	SERVEnte COM ENCARGOS COMPLEMENTARES	SEDI - SERVIÇOS DIVERSOS	H	0,8760000	12,40	10,86
Insumo	00007267	SINAPI	BLOCO CERAMICO VAZADO PARA ALVENARIA DE VEDACAO, 6 FUROS, DE 9 X 14 X 19 CM (L X A X C)	Material	UN	37,7400000	0,71	26,79
Insumo	00037395	SINAPI	PINO DE ACO COM FURO, HASTE = 27 MM (ACAO DIRETA)	Material	CENTO	0,0069000	36,69	0,25
Insumo	00034557	SINAPI	TELA DE ACO SOLDADA GALVANIZADA/ZINCADA PARA ALVENARIA, FIO D = *1,20 A 1,70* MM, MALHA 15 X 15 MM, (C X L) *50 X 7,5* CM	Material	M	0,5800000	3,72	2,15

MO sem LS => 33,96 LS => 0,00 MO com LS => 33,96

Valor do BDI => 20,56 Valor com BDI => 93,86

17.6.1	Código	Banco	Descrição	Tipo	Und	Quant.	Valor Unit	Total		
Composição	87905	SINAPI	CHAPISCO APLICADO EM ALVENARIA (COM PRESENÇA DE VÃOS) E ESTRUTURAS DE CONCRETO DE FACHADA, COM COLHER DE PEDREIRO. ARGAMASSA TRAÇO 1:3 COM PREPARO EM BETONEIRA 400L. AF_06/2014	REVE - REVESTIMENTO E TRATAMENTO DE SUPERFÍCIES	m²	1,0000000	5,89	5,89		
Composição Auxiliar	87313	SINAPI	ARGAMASSA TRAÇO 1:3 (EM VOLUME DE CIMENTO E AREIA GROSSA ÚMIDA) PARA CHAPISCO CONVENCIONAL, PREPARO MECÂNICO COM BETONEIRA 400 L. AF_08/2019	SEDI - SERVIÇOS DIVERSOS	m³	0,0042000	412,24	1,73		
Composição Auxiliar	88309	SINAPI	PEDREIRO COM ENCARGOS COMPLEMENTARES	SEDI - SERVIÇOS DIVERSOS	H	0,1830000	16,66	3,04		
Composição Auxiliar	88316	SINAPI	SERVEnte COM ENCARGOS COMPLEMENTARES	SEDI - SERVIÇOS DIVERSOS	H	0,0910000	12,40	1,12		
					MO sem LS =>	3,70	LS =>	0,00	MO com LS =>	3,70
					Valor do BDI =>	1,65	Valor com BDI =>	7,54		

17.6.2	Código	Banco	Descrição	Tipo	Und	Quant.	Valor Unit	Total
Composição	C3123	SEINFRA	REBOCO C/ ARGAMASSA DE CIMENTO E AREIA PENEIRADA, TRAÇO 1:7	ARGAMASSAS PARA PAREDES INTERNAS E EXTERNAS	m²	1,0000000	39,17	39,17

AV ATALIBA VIEIRA DE ALMEIDA, nº 1648 - CENTRO
 CEP: 65.500-000 - CHAPADINHA/MA
 J V REBOQUE HIDROPOCOS LTDA
 CNPJ. Nº 20.006.251/0001-90

Délio C. Nascimento
 ARQUITETO E URBANISTA
 CAU. N: A168464-7





Composição	C3009 SEINFRA	ARGAMASSA DE CIMENTO E AREIA PEN. TRAÇO 1:7	ARGAMASSA DE CIMENTO	m³	0,0250000	695,34	17,38
Auxiliar Insumo	I2391 SEINFRA	PEDREIRO	Mão de Obra	H	0,6000000	20,77	12,46
Insumo	I2543 SEINFRA	SERVENTE	Mão de Obra	H	0,6000000	15,55	9,33
				MO sem LS =>	34,40	LS =>	0,00
						MO com LS =>	34,40
				Valor do BDI =>	10,98	Valor com BDI =>	50,15

17.7.1	Código	Banco	Descrição	Tipo	Und	Quant.	Valor Unit	Total	
Composição	88415	SINAPI	APLICAÇÃO MANUAL DE FUNDO SELADOR ACRÍLICO EM PAREDES EXTERNAS DE CASAS. AF 06/2014	PINT - PINTURAS	m²	1,0000000	1,93	1,93	
Composição	88310	SINAPI	PINTOR COM ENCARGOS COMPLEMENTARES	SEDI - SERVIÇOS DIVERSOS	H	0,0540000	17,62	0,95	
Auxiliar									
Composição	88316	SINAPI	SERVENTE COM ENCARGOS COMPLEMENTARES	SEDI - SERVIÇOS DIVERSOS	H	0,0140000	12,40	0,17	
Auxiliar									
Insumo	00006085	SINAPI	SELADOR ACRILICO PAREDES INTERNAS/EXTERNAS	Material	L	0,1600000	5,10	0,81	
				MO sem LS =>	0,88	LS =>	0,00	MO com LS =>	0,88
				Valor do BDI =>	0,54	Valor com BDI =>	2,47		

17.7.2	Código	Banco	Descrição	Tipo	Und	Quant.	Valor Unit	Total	
Composição	88489	SINAPI	APLICAÇÃO MANUAL DE PINTURA COM TINTA LÁTEX ACRÍLICA EM PAREDES. DUAS DEMÃOS. AF 06/2014	PINT - PINTURAS	m²	1,0000000	11,24	11,24	
Composição	88310	SINAPI	PINTOR COM ENCARGOS COMPLEMENTARES	SEDI - SERVIÇOS DIVERSOS	H	0,1870000	17,62	3,29	
Auxiliar									
Composição	88316	SINAPI	SERVENTE COM ENCARGOS COMPLEMENTARES	SEDI - SERVIÇOS DIVERSOS	H	0,0690000	12,40	0,85	
Auxiliar									
Insumo	00007356	SINAPI	TINTA ACRILICA PREMIUM, COR BRANCO FOSCO	Material	L	0,3300000	21,54	7,10	
				MO sem LS =>	3,30	LS =>	0,00	MO com LS =>	3,30
				Valor do BDI =>	3,15	Valor com BDI =>	14,39		

17.8.1	Código	Banco	Descrição	Tipo	Und	Quant.	Valor Unit	Total
Composição	C4727	SEINFRA	CERCA/GRADIL NYLOFOR H=1,53M, MALHA 5 X 20CM - FIO 5,00MM, COM FIXADORES DE POLIAMIDA EM POSTE 40 x 60 MM CHUMBADOS EM BASE DE CONCRETO (EXCLUSIVE ESTA), REVESTIDOS EM POLIESTER POR PROCESSO DE PINTURA ELETROSTÁTICA (GRADIL E POSTE), NAS CORES VERDE OU BRANCA - FORNECIMENTO E INSTALAÇÃO	CERCAS	M	1,0000000	226,03	226,03

AV ATALIBA VIEIRA DE ALMEIDA, nº 1648 - CENTRO
 CEP: 65.500-000 - CHAPADINHA/MA
 J V REBOQUE HIDROPOCOS LTDA
 CNPJ. Nº 20.006.251/0001-90

Délio C. Nascimento
 ARQUITETO E URBANISTA
 CAU. N: A168464-7





Insumo	9048	SEINFRA	FIXADOR POLIAMIDA PARA POSTE, NAS CORES VERDE OU BRANCA	Material	UN	1,2000000	5,27	6,32	
Insumo	9041	SEINFRA	PAINEL NYLOFOR 1,53M x 2,5M (A X L) - MALHA 5 x 20 CM - FIO 5,00MM, REVESTIDO EM POLIESTER POR PROCESSO DE PINTURA ELETROSTÁTICA, NAS CORES VERDE OU BRANCA	Material	UN	0,4000000	417,22	166,88	
Insumo	9047	SEINFRA	POSTE 40 x 60 MM, PINTURA ELETROSTÁTICA EM POLIESTER, NAS CORES VERDE OU BRANCA (H=2,00M - COM TAMPA) CHUMBADO	Material	UN	0,4000000	71,64	28,65	
Insumo	9049	SEINFRA	SERVIÇO - COLOCAÇÃO E MONTAGEM DE CERCA/GRADIL NYLOFOR	Serviços	m²	1,5300000	15,81	24,18	
				MO sem LS =>		0,00	LS =>	0,00 MO com LS =>	0,00
				Valor do BDI =>		63,40		Valor com BDI =>	289,43

18.1	Código	Banco	Descrição	Tipo	Und	Quant.	Valor Unit	Total	
Composição	99803	SINAPI	LIMPEZA FINAL DA OBRA	SEDI - SERVIÇOS DIVERSOS	m²	1,0000000	1,20	1,20	
Composição Auxiliar	88316	SINAPI	SERVENTE COM ENCARGOS COMPLEMENTARES	SEDI - SERVIÇOS DIVERSOS	H	0,0970000	12,40	1,20	
				MO sem LS =>		0,96	LS =>	0,00 MO com LS =>	0,96
				Valor do BDI =>		0,33		Valor com BDI =>	1,53

18.2	Código	Banco	Descrição	Tipo	Und	Quant.	Valor Unit	Total	
Composição	3239	ORSE	Placa de inauguração de obra em alumínio 0,15 x 0,39 m	Conversão InfoWOrca	un	1,0000000	217,42	217,42	
Composição Auxiliar	1903	ORSE	Argamassa cimento e areia traço 1-1 (1:3) - 1 saco cimento 50kg / 3 padiolas areia dim. 0,35 x 0,45 x 0,23 m - Confeção mecânica e transporte	Argamassas	m³	0,0020000	398,39	0,79	
Composição Auxiliar	10549	ORSE	Encargos Complementares - Servente	Provisórios	h	0,6000000	2,79	1,67	
Composição Auxiliar	10560	ORSE	Encargos Complementares - Pedreiro	Provisórios	h	0,6000000	2,66	1,59	
Insumo	2654	ORSE	Placa de inauguração em alumínio fundido medindo 0,15 x 0,40 m	Material	un	1,0000000	199,19	199,19	
Insumo	00004750	SINAPI	PEDREIRO	Mão de Obra	H	0,6000000	13,88	8,32	
Insumo	00006111	SINAPI	SERVENTE DE OBRAS	Mão de Obra	H	0,6000000	9,78	5,86	
				MO sem LS =>		14,25	LS =>	0,00 MO com LS =>	14,25
				Valor do BDI =>		60,98		Valor com BDI =>	278,40

AV ATALIBA VIEIRA DE ALMEIDA, nº 1648 - CENTRO
 CEP: 65.500-000 - CHAPADINHA/MA
 J V REBOQUE HIDROPOCOS LTDA
 CNPJ. Nº 20.006.251/0001-90

Délio C. Nascimento
 ARQUITETO E URBANISTA
 CAU. N: A158464-7

FIS
 Dir. Nº
 020130



Composições Auxiliares

	Código	Banco	Descrição	Tipo	Und	Quant.	Valor Unit	Total
Composição	89422	SINAPI	ADAPTADOR CURTO COM BOLSA E ROSCA PARA REGISTRO, PVC, SOLDÁVEL, DN 20MM X 1/2, INSTALADO EM RAMAL DE DISTRIBUIÇÃO DE ÁGUA - FORNECIMENTO E INSTALAÇÃO. AF_12/2014	INHI - INSTALAÇÕES HIDROS SANITÁRIAS	UN	1,0000000	2,96	2,96
Composição Auxiliar	88248	SINAPI	AUXILIAR DE ENCANADOR OU BOMBEIRO HIDRÁULICO COM ENCARGOS COMPLEMENTARES	SEDI - SERVIÇOS DIVERSOS	H	0,0520000	12,11	0,62
Composição Auxiliar	88267	SINAPI	ENCANADOR OU BOMBEIRO HIDRÁULICO COM ENCARGOS COMPLEMENTARES	SEDI - SERVIÇOS DIVERSOS	H	0,0520000	16,20	0,84
Insumo	00000107	SINAPI	ADAPTADOR PVC SOLDAVEL CURTO COM BOLSA E ROSCA, 20 MM X 1/2", PARA AGUA FRIA	Material	UN	1,0000000	0,84	0,84
Insumo	00000122	SINAPI	ADESIVO PLASTICO PARA PVC, FRASCO COM 850 GR	Material	UN	0,0060000	56,10	0,33
Insumo	00038383	SINAPI	LIXA D'AGUA EM FOLHA, GRAO 100	Material	UN	0,0260000	1,63	0,04
Insumo	00020083	SINAPI	SOLUCAO LIMPADORA PARA PVC, FRASCO COM 1000 CM3	Material	UN	0,0060000	48,73	0,29

MO sem LS => 1,24 LS => 0,00 MO com LS => 1,24

Valor do BDI => 0,83 Valor com BDI => 3,79

	Código	Banco	Descrição	Tipo	Und	Quant.	Valor Unit	Total
Composição	89376	SINAPI	ADAPTADOR CURTO COM BOLSA E ROSCA PARA REGISTRO, PVC, SOLDÁVEL, DN 20MM X 1/2, INSTALADO EM RAMAL OU SUB-RAMAL DE ÁGUA - FORNECIMENTO E INSTALAÇÃO. AF_12/2014	INHI - INSTALAÇÕES HIDROS SANITÁRIAS	UN	1,0000000	3,96	3,96
Composição Auxiliar	88248	SINAPI	AUXILIAR DE ENCANADOR OU BOMBEIRO HIDRÁULICO COM ENCARGOS COMPLEMENTARES	SEDI - SERVIÇOS DIVERSOS	H	0,0860000	12,11	1,04
Composição Auxiliar	88267	SINAPI	ENCANADOR OU BOMBEIRO HIDRÁULICO COM ENCARGOS COMPLEMENTARES	SEDI - SERVIÇOS DIVERSOS	H	0,0860000	16,20	1,39
Insumo	00000107	SINAPI	ADAPTADOR PVC SOLDAVEL CURTO COM BOLSA E ROSCA, 20 MM X 1/2", PARA AGUA FRIA	Material	UN	1,0000000	0,84	0,84
Insumo	00000122	SINAPI	ADESIVO PLASTICO PARA PVC, FRASCO COM 850 GR	Material	UN	0,0060000	56,10	0,33
Insumo	00038383	SINAPI	LIXA D'AGUA EM FOLHA, GRAO 100	Material	UN	0,0430000	1,63	0,07
Insumo	00020083	SINAPI	SOLUCAO LIMPADORA PARA PVC, FRASCO COM 1000 CM3	Material	UN	0,0060000	48,73	0,29

AV ATALIBA VIEIRA DE ALMEIDA, nº 1648 - CENTRO
 CEP: 65.500-000 - CHAPADINHA/MA
 J V REBOQUE HIDROPOCOS LTDA
 CNPJ. Nº 20.006.251/0001-90

Délio C. Nascimento
 ARQUITETO E URBANISTA
 CAU. N: A168464-7





MO sem LS => 2,05 LS => 0,00 MO com LS => 2,05

Valor do BDI => 1,11 Valor com BDI => 5,07

Composição	Código Banco	Descrição	Tipo	Und	Quant.	Valor Unit	Total
Composição	88238 SINAPI	AJUDANTE DE ARMADOR COM ENCARGOS COMPLEMENTARES	SEDI - SERVIÇOS DIVERSOS	H	1,0000000	12,32	12,32
Composição Auxiliar	95308 SINAPI	CURSO DE CAPACITAÇÃO PARA AJUDANTE DE ARMADOR (ENCARGOS COMPLEMENTARES) - HORISTA	SEDI - SERVIÇOS DIVERSOS	H	1,0000000	0,07	0,07
Insumo	00006114 SINAPI	AJUDANTE DE ARMADOR	Mão de Obra	H	1,0000000	9,67	9,67
Insumo	00037370 SINAPI	ALIMENTACAO - HORISTA (COLETADO CAIXA)	Outros	H	1,0000000	0,01	0,01
Insumo	00043489 SINAPI	EPI - FAMILIA PEDREIRO - HORISTA (ENCARGOS COMPLEMENTARES - COLETADO CAIXA)	Equipamento	H	1,0000000	0,91	0,91
Insumo	00037372 SINAPI	EXAMES - HORISTA (COLETADO CAIXA)	Outros	H	1,0000000	0,53	0,53
Insumo	00043465 SINAPI	FERRAMENTAS - FAMILIA PEDREIRO - HORISTA (ENCARGOS COMPLEMENTARES - COLETADO CAIXA)	Equipamento	H	1,0000000	0,55	0,55
Insumo	00037373 SINAPI	SEGURO - HORISTA (COLETADO CAIXA)	Taxas	H	1,0000000	0,01	0,01
Insumo	00037371 SINAPI	TRANSPORTE - HORISTA (COLETADO CAIXA)	Serviços	H	1,0000000	0,57	0,57

MO sem LS => 9,74 LS => 0,00 MO com LS => 9,74

Valor do BDI => 3,45 Valor com BDI => 15,77

Composição	Código Banco	Descrição	Tipo	Und	Quant.	Valor Unit	Total
Composição	88239 SINAPI	AJUDANTE DE CARPINTEIRO COM ENCARGOS COMPLEMENTARES	SEDI - SERVIÇOS DIVERSOS	H	1,0000000	13,52	13,52
Composição Auxiliar	95309 SINAPI	CURSO DE CAPACITAÇÃO PARA AJUDANTE DE CARPINTEIRO (ENCARGOS COMPLEMENTARES) - HORISTA	SEDI - SERVIÇOS DIVERSOS	H	1,0000000	0,11	0,11
Insumo	00037370 SINAPI	ALIMENTACAO - HORISTA (COLETADO CAIXA)	Outros	H	1,0000000	0,01	0,01
Insumo	00006117 SINAPI	CARPINTEIRO AUXILIAR	Mão de Obra	H	1,0000000	10,93	10,93
Insumo	00043483 SINAPI	EPI - FAMILIA CARPINTEIRO DE FORMAS - HORISTA (ENCARGOS COMPLEMENTARES - COLETADO CAIXA)	Equipamento	H	1,0000000	1,00	1,00
Insumo	00037372 SINAPI	EXAMES - HORISTA (COLETADO CAIXA)	Outros	H	1,0000000	0,53	0,53
Insumo	00043459 SINAPI	FERRAMENTAS - FAMILIA CARPINTEIRO DE FORMAS - HORISTA (ENCARGOS COMPLEMENTARES - COLETADO CAIXA)	Equipamento	H	1,0000000	0,36	0,36
Insumo	00037373 SINAPI	SEGURO - HORISTA (COLETADO CAIXA)	Taxas	H	1,0000000	0,01	0,01

AV ATALIBA VIEIRA DE ALMEIDA, nº 1648 - CENTRO
 CEP: 65.500-000 - CHAPADINHA/MA
 J V REBOQUE HIDROPOCOS LTDA
 CNPJ. Nº 20.006.251/0001-90

Délio C. Nascimento
 ARQUITETO E URBANISTA
 CAU. N: A168464-7





Insumo	00037371 SINAPI	TRANSPORTE - HORISTA (COLETADO CAIXA)	Serviços	H	1,0000000	0,57	0,57	
			MO sem LS =>	11,04	LS =>	0,00	MO com LS =>	11,04
			Valor do BDI =>	3,79	Valor com BDI =>		17,31	

Composição	Código Banco	Descrição	Tipo	Und	Quant.	Valor Unit	Total	
Composição	88240 SINAPI	AJUDANTE DE ESTRUTURA METÁLICA COM ENCARGOS COMPLEMENTARES	SEDI - SERVIÇOS DIVERSOS	H	1,0000000	11,25	11,25	
Composição Auxiliar	95310 SINAPI	CURSO DE CAPACITAÇÃO PARA AJUDANTE DE ESTRUTURA METÁLICA (ENCARGOS COMPLEMENTARES) - HORISTA	SEDI - SERVIÇOS DIVERSOS	H	1,0000000	0,07	0,07	
Insumo	00025958 SINAPI	AJUDANTE DE ESTRUTURAS METALICAS	Mão de Obra	H	1,0000000	9,45	9,45	
Insumo	00037370 SINAPI	ALIMENTACAO - HORISTA (COLETADO CAIXA)	Outros	H	1,0000000	0,01	0,01	
Insumo	00043488 SINAPI	EPI - FAMILIA OPERADOR ESCAVADEIRA - HORISTA (ENCARGOS COMPLEMENTARES - COLETADO CAIXA)	Equipamento	H	1,0000000	0,60	0,60	
Insumo	00037372 SINAPI	EXAMES - HORISTA (COLETADO CAIXA)	Outros	H	1,0000000	0,53	0,53	
Insumo	00043464 SINAPI	FERRAMENTAS - FAMILIA OPERADOR ESCAVADEIRA - HORISTA (ENCARGOS COMPLEMENTARES - COLETADO CAIXA)	Equipamento	H	1,0000000	0,01	0,01	
Insumo	00037373 SINAPI	SEGURO - HORISTA (COLETADO CAIXA)	Taxas	H	1,0000000	0,01	0,01	
Insumo	00037371 SINAPI	TRANSPORTE - HORISTA (COLETADO CAIXA)	Serviços	H	1,0000000	0,57	0,57	
			MO sem LS =>	9,52	LS =>	0,00	MO com LS =>	9,52
			Valor do BDI =>	3,15	Valor com BDI =>		14,40	

Composição	Código Banco	Descrição	Tipo	Und	Quant.	Valor Unit	Total
Composição	88243 SINAPI	AJUDANTE ESPECIALIZADO COM ENCARGOS COMPLEMENTARES	SEDI - SERVIÇOS DIVERSOS	H	1,0000000	15,26	15,26
Composição Auxiliar	95313 SINAPI	CURSO DE CAPACITAÇÃO PARA AJUDANTE ESPECIALIZADO (ENCARGOS COMPLEMENTARES) - HORISTA	SEDI - SERVIÇOS DIVERSOS	H	1,0000000	0,10	0,10
Insumo	00000242 SINAPI	AJUDANTE ESPECIALIZADO	Mão de Obra	H	1,0000000	12,68	12,68
Insumo	00037370 SINAPI	ALIMENTACAO - HORISTA (COLETADO CAIXA)	Outros	H	1,0000000	0,01	0,01
Insumo	00043491 SINAPI	EPI - FAMILIA SERVENTE - HORISTA (ENCARGOS COMPLEMENTARES - COLETADO CAIXA)	Equipamento	H	1,0000000	0,97	0,97
Insumo	00037372 SINAPI	EXAMES - HORISTA (COLETADO CAIXA)	Outros	H	1,0000000	0,53	0,53
Insumo	00043467 SINAPI	FERRAMENTAS - FAMILIA SERVENTE - HORISTA (ENCARGOS COMPLEMENTARES - COLETADO CAIXA)	Equipamento	H	1,0000000	0,39	0,39

AV ATALIBA VIEIRA DE ALMEIDA, nº 1648 - CENTRO
 CEP: 65.500-000 - CHAPADINHA/MA
 J V REBOQUE HIDROPOCOS LTDA
 CNPJ. Nº 20.006.251/0001-90

Délio C. Nascimento
 ARQUITETO E URBANISTA
 CAU. Nº: A168464-7





Insumo	00037373	SINAPI	SEGURO - HORISTA (COLETADO CAIXA)	Taxas	H	1,0000000	0,01	0,01	
Insumo	00037371	SINAPI	TRANSPORTE - HORISTA (COLETADO CAIXA)	Serviços	H	1,0000000	0,57	0,57	
				MO sem LS =>		12,78	LS =>	0,00 MO com LS =>	12,78
				Valor do BDI =>		4,28		Valor com BDI =>	19,54

	Código	Banco	Descrição	Tipo	Und	Quant.	Valor Unit	Total	
Composição	100659	SINAPI	ALIZAR DE 5X1,5CM PARA PORTA FIXADO COM PREGOS, PADRÃO MÉDIO - FORNECIMENTO E INSTALAÇÃO. AF_12/2019	ESQV - ESQUADRIAS/FERRAGENS/VIDROS	M	1,0000000	7,26	7,26	
Composição Auxiliar	88261	SINAPI	CARPINTEIRO DE ESQUADRIA COM ENCARGOS COMPLEMENTARES	SEDI - SERVIÇOS DIVERSOS	H	0,0680000	15,03	1,02	
Composição Auxiliar	88316	SINAPI	SERVENTE COM ENCARGOS COMPLEMENTARES	SEDI - SERVIÇOS DIVERSOS	H	0,0340000	12,40	0,42	
Insumo	00020017	SINAPI	EM PROCESSO DE DESATIVACAO! GUARNICAO/ ALIZAR/ VISTA MACICA, E= *1* CM, L= *4,5* CM, EM CEDRINHO/ ANGELIM COMERCIAL/ EUCALIPTO/ CURUPIXA/ PEROBA/ CUMARU OU EQUIVALENTE DA REGIAO	Material	M	1,1630000	4,91	5,71	
Insumo	00039026	SINAPI	PREGO DE ACO POLIDO SEM CABECA 15 X 15 (1 1/4 X 13)	Material	KG	0,0060000	18,85	0,11	
				MO sem LS =>		1,18	LS =>	0,00 MO com LS =>	1,18
				Valor do BDI =>		2,03		Valor com BDI =>	9,29

	Código	Banco	Descrição	Tipo	Und	Quant.	Valor Unit	Total	
Composição	C3009	SEINFRA	ARGAMASSA DE CIMENTO E AREIA PEN. TRAÇO 1:7	ARGAMASSA DE CIMENTO	m³	1,0000000	695,34	695,34	
Insumo	I0109	SEINFRA	AREIA MEDIA	Material	m³	1,2160000	64,50	78,43	
Insumo	I0805	SEINFRA	CIMENTO PORTLAND	Material	KG	208,0000000	0,54	112,32	
Insumo	I2543	SEINFRA	SERVENTE	Mão de Obra	H	32,4500000	15,55	504,59	
				MO sem LS =>		504,59	LS =>	0,00 MO com LS =>	504,59
				Valor do BDI =>		195,04		Valor com BDI =>	890,38

	Código	Banco	Descrição	Tipo	Und	Quant.	Valor Unit	Total
Composição	C0173	SEINFRA	ARGAMASSA DE CIMENTO E AREIA S/PEN. TRAÇO 1:6	ARGAMASSA DE CIMENTO	m³	1,0000000	365,15	365,15
Insumo	I0109	SEINFRA	AREIA MEDIA	Material	m³	1,2160000	64,50	78,43

AV ATALIBA VIEIRA DE ALMEIDA, nº 1648 - CENTRO
 CEP: 65.500-000 - CHAPADINHA/MA
 J V REBOQUE HIDROPOCOS LTDA
 CNPJ. Nº 20.006.251/0001-90

Delio C. Nascimento
 ARQUITETO E URBANISTA
 CAU. Nº: A168464-7





Insumo	I0805 SEINFRA	CIMENTO PORTLAND	Material	KG	243,0000000	0,54	131,22	
Insumo	I2543 SEINFRA	SERVENTE	Mão de Obra	H	10,0000000	15,55	155,50	
			MO sem LS =>		155,50	LS =>	0,00 MO com LS =>	155,50
			Valor do BDI =>		102,42	Valor com BDI =>	467,57	

	Código Banco	Descrição	Tipo	Und	Quant.	Valor Unit	Total	
Composição	C0197 SEINFRA	ARGAMASSA MISTA DE CIMENTO CAL HIDR. E AREIA S/PEN. TRAÇO 1:1:4	ARGAMASSA MISTA	m³	1,0000000	622,13	622,13	
Insumo	I0441 SEINFRA	CAL HIDRATADA	Material	KG	182,0000000	1,05	191,10	
Insumo	I0805 SEINFRA	CIMENTO PORTLAND	Material	KG	365,0000000	0,54	197,10	
Insumo	I0109 SEINFRA	AREIA MEDIA	Material	m³	1,2160000	64,50	78,43	
Insumo	I2543 SEINFRA	SERVENTE	Mão de Obra	H	10,0000000	15,55	155,50	
			MO sem LS =>		155,50	LS =>	0,00 MO com LS =>	155,50
			Valor do BDI =>		174,50	Valor com BDI =>	796,63	

	Código Banco	Descrição	Tipo	Und	Quant.	Valor Unit	Total
Composição	87292 SINAPI	ARGAMASSA TRAÇO 1:2:8 (EM VOLUME DE CIMENTO, CAL E AREIA MÉDIA ÚMIDA) PARA EMBOÇO/MASSA ÚNICA/ASSENTAMENTO DE ALVENARIA DE VEDAÇÃO, PREPARO MECÂNICO COM BETONEIRA 400 L. AF_08/2019	SEDI - SERVIÇOS DIVERSOS	m²	1,0000000	385,80	385,80
Composição Auxiliar	88831 SINAPI	BETONEIRA CAPACIDADE NOMINAL DE 400 L, CAPACIDADE DE MISTURA 280 L, MOTOR ELÉTRICO TRIFÁSICO POTÊNCIA DE 2 CV, SEM CARREGADOR - CHI DIURNO. AF_10/2014	CHOR - CUSTOS HORÁRIOS DE MÁQUINAS E EQUIPAMENTOS	CHI	3,4500000	0,30	1,03
Composição Auxiliar	88830 SINAPI	BETONEIRA CAPACIDADE NOMINAL DE 400 L, CAPACIDADE DE MISTURA 280 L, MOTOR ELÉTRICO TRIFÁSICO POTÊNCIA DE 2 CV, SEM CARREGADOR - CHP DIURNO. AF_10/2014	CHOR - CUSTOS HORÁRIOS DE MÁQUINAS E EQUIPAMENTOS	CHP	1,0500000	1,41	1,48
Composição Auxiliar	88377 SINAPI	OPERADOR DE BETONEIRA ESTACIONÁRIA/MISTURADOR COM ENCARGOS COMPLEMENTARES	SEDI - SERVIÇOS DIVERSOS	H	4,5000000	14,94	67,23
Insumo	00000370 SINAPI	AREIA MEDIA - POSTO JAZIDA/FORNECEDOR (RETIRADO NA JAZIDA, SEM TRANSPORTE)	Material	m³	1,1600000	50,17	58,19
Insumo	00001106 SINAPI	CAL HIDRATADA CH-I PARA ARGAMASSAS	Material	KG	174,1000000	0,75	130,57
Insumo	00001379 SINAPI	CIMENTO PORTLAND COMPOSTO CP II-32	Material	KG	195,8600000	0,65	127,30

AV ATALIBA VIEIRA DE ALMEIDA, nº 1648 - CENTRO
 CEP: 65.500-000 - CHAPADINHA/MA
 J V REBOQUE HIDROPOCOS LTDA
 CNPJ. Nº 20.006.251/0001-90

Délio C. Nascimento
 ARQUITETO E URBANISTA
 CAU. N: A168464-7

Fis 0922
 Proc Nº 020195
 ASS



MO sem LS => 59,44 LS => 0,00 MO com LS => 59,44

Valor do BDI => 108,21 Valor com BDI => 494,01

	Código Banco	Descrição	Tipo	Und	Quant.	Valor Unit	Total
Composição	87313 SINAPI	ARGAMASSA TRAÇO 1:3 (EM VOLUME DE CIMENTO E AREIA GROSSA ÚMIDA) PARA CHAPISCO CONVENCIONAL, PREPARO MECÂNICO COM BETONEIRA 400 L. AF_08/2019	SEDI - SERVIÇOS DIVERSOS	m²	1,0000000	412,24	412,24
Composição Auxiliar	88830 SINAPI	BETONEIRA CAPACIDADE NOMINAL DE 400 L, CAPACIDADE DE MISTURA 280 L, MOTOR ELÉTRICO TRIFÁSICO POTÊNCIA DE 2 CV, SEM CARREGADOR - CHP DIURNO. AF_10/2014	CHOR - CUSTOS HORÁRIOS DE MÁQUINAS E EQUIPAMENTOS	CHP	1,0100000	1,41	1,42
Composição Auxiliar	88831 SINAPI	BETONEIRA CAPACIDADE NOMINAL DE 400 L, CAPACIDADE DE MISTURA 280 L, MOTOR ELÉTRICO TRIFÁSICO POTÊNCIA DE 2 CV, SEM CARREGADOR - CHI DIURNO. AF_10/2014	CHOR - CUSTOS HORÁRIOS DE MÁQUINAS E EQUIPAMENTOS	CHI	3,3100000	0,30	0,99
Composição Auxiliar	88377 SINAPI	OPERADOR DE BETONEIRA ESTACIONÁRIA/MISTURADOR COM ENCARGOS COMPLEMENTARES	SEDI - SERVIÇOS DIVERSOS	H	4,3200000	14,94	64,54
Insumo	00000367 SINAPI	AREIA GROSSA - POSTO JAZIDA/FORNECEDOR (RETIRADO NA JAZIDA, SEM TRANSPORTE)	Material	m³	0,9500000	71,67	68,08
Insumo	00001379 SINAPI	CIMENTO PORTLAND COMPOSTO CP II-32	Material	KG	426,4900000	0,65	277,21

MO sem LS => 57,06 LS => 0,00 MO com LS => 57,06

Valor do BDI => 115,63 Valor com BDI => 527,87

	Código Banco	Descrição	Tipo	Und	Quant.	Valor Unit	Total
Composição	100475 SINAPI	ARGAMASSA TRAÇO 1:3 (EM VOLUME DE CIMENTO E AREIA MÉDIA ÚMIDA) COM ADIÇÃO DE IMPERMEABILIZANTE, PREPARO MECÂNICO COM BETONEIRA 400 L. AF_08/2019	SEDI - SERVIÇOS DIVERSOS	m³	1,0000000	563,48	563,48
Composição Auxiliar	88830 SINAPI	BETONEIRA CAPACIDADE NOMINAL DE 400 L, CAPACIDADE DE MISTURA 280 L, MOTOR ELÉTRICO TRIFÁSICO POTÊNCIA DE 2 CV, SEM CARREGADOR - CHP DIURNO. AF_10/2014	CHOR - CUSTOS HORÁRIOS DE MÁQUINAS E EQUIPAMENTOS	CHP	0,8700000	1,41	1,22
Composição Auxiliar	88831 SINAPI	BETONEIRA CAPACIDADE NOMINAL DE 400 L, CAPACIDADE DE MISTURA 280 L, MOTOR ELÉTRICO TRIFÁSICO POTÊNCIA DE 2 CV, SEM CARREGADOR - CHI DIURNO. AF_10/2014	CHOR - CUSTOS HORÁRIOS DE MÁQUINAS E EQUIPAMENTOS	CHI	2,8800000	0,30	0,86
Composição Auxiliar	88377 SINAPI	OPERADOR DE BETONEIRA ESTACIONÁRIA/MISTURADOR COM ENCARGOS COMPLEMENTARES	SEDI - SERVIÇOS DIVERSOS	H	3,7500000	14,94	56,02
Insumo	00000123 SINAPI	ADITIVO IMPERMEABILIZANTE DE PEGA NORMAL PARA ARGAMASSAS E CONCRETOS SEM ARMACAO, LIQUIDO E ISENTO DE CLORETOS	Material	L	19,4400000	6,96	135,30

AV ATALIBA VIEIRA DE ALMEIDA, nº 1648 - CENTRO
 CEP: 65.500-000 - CHAPADINHA/MA
 J V REBOQUE HIDROPOCOS LTDA
 CNPJ. Nº 20.006.251/0001-90

Delio C. Nascimento
 ARQUITETO E URBANISTA
 CAU. N: A168464-7





Insumo	00000370 SINAPI	AREIA MEDIA - POSTO JAZIDA/FORNECEDOR (RETIRADO NA JAZIDA, SEM TRANSPORTE)	Material	m³	1,0800000	50,17	54,18
Insumo	00001379 SINAPI	CIMENTO PORTLAND COMPOSTO CP II-32	Material	KG	486,0000000	0,65	315,90
			MO sem LS =>	49,53	LS =>	0,00	MO com LS => 49,53
			Valor do BDI =>	158,05	Valor com BDI =>		721,53

	Código Banco	Descrição	Tipo	Und	Quant.	Valor Unit	Total
Composição	87298 SINAPI	ARGAMASSA TRAÇO 1:3 (EM VOLUME DE CIMENTO E AREIA MÉDIA ÚMIDA) PARA CONTRAPISO, PREPARO MECÂNICO COM BETONEIRA 400 L. AF_08/2019	SEDI - SERVIÇOS DIVERSOS	m³	1,0000000	505,04	505,04
Composição Auxiliar	88830 SINAPI	BETONEIRA CAPACIDADE NOMINAL DE 400 L, CAPACIDADE DE MISTURA 280 L, MOTOR ELÉTRICO TRIFÁSICO POTÊNCIA DE 2 CV, SEM CARREGADOR - CHP DIURNO. AF_10/2014	CHOR - CUSTOS HORÁRIOS DE MÁQUINAS E EQUIPAMENTOS	CHP	1,0300000	1,41	1,45
Composição Auxiliar	88831 SINAPI	BETONEIRA CAPACIDADE NOMINAL DE 400 L, CAPACIDADE DE MISTURA 280 L, MOTOR ELÉTRICO TRIFÁSICO POTÊNCIA DE 2 CV, SEM CARREGADOR - CHI DIURNO. AF_10/2014	CHOR - CUSTOS HORÁRIOS DE MÁQUINAS E EQUIPAMENTOS	CHI	3,3900000	0,30	1,01
Composição Auxiliar	88377 SINAPI	OPERADOR DE BETONEIRA ESTACIONÁRIA/MISTURADOR COM ENCARGOS COMPLEMENTARES	SEDI - SERVIÇOS DIVERSOS	H	4,4200000	14,94	66,03
Insumo	00000370 SINAPI	AREIA MEDIA - POSTO JAZIDA/FORNECEDOR (RETIRADO NA JAZIDA, SEM TRANSPORTE)	Material	m³	1,2700000	50,17	63,71
Insumo	00001379 SINAPI	CIMENTO PORTLAND COMPOSTO CP II-32	Material	KG	573,6100000	0,65	372,84
			MO sem LS =>	58,38	LS =>	0,00	MO com LS => 58,38
			Valor do BDI =>	141,66	Valor com BDI =>		646,70

	Código Banco	Descrição	Tipo	Und	Quant.	Valor Unit	Total
Composição	88629 SINAPI	ARGAMASSA TRAÇO 1:3 (EM VOLUME DE CIMENTO E AREIA MÉDIA ÚMIDA). PREPARO MANUAL. AF_08/2019	SEDI - SERVIÇOS DIVERSOS	m³	1,0000000	473,86	473,86
Composição Auxiliar	88316 SINAPI	SERVENTE COM ENCARGOS COMPLEMENTARES	SEDI - SERVIÇOS DIVERSOS	H	8,5700000	12,40	106,26
Insumo	00000370 SINAPI	AREIA MEDIA - POSTO JAZIDA/FORNECEDOR (RETIRADO NA JAZIDA, SEM TRANSPORTE)	Material	m³	1,0700000	50,17	53,68
Insumo	00001379 SINAPI	CIMENTO PORTLAND COMPOSTO CP II-32	Material	KG	482,9600000	0,65	313,92
			MO sem LS =>	85,01	LS =>	0,00	MO com LS => 85,01
			Valor do BDI =>	132,91	Valor com BDI =>		606,77

	Código Banco	Descrição	Tipo	Und	Quant.	Valor Unit	Total
--	--------------	-----------	------	-----	--------	------------	-------

AV ATALIBA VIEIRA DE ALMEIDA, nº 1648 - CENTRO
 CEP: 65.500-000 - CHAPADINHA/MA
 J V REBOQUE HIDROPOCOS LTDA
 CNPJ. Nº 20.006.251/0001-90

Delio C. Nascimento
 ARQUITETO E URBANISTA
 CAD. Nº: A168464-7

PROJ. 020101
 ASS. 020101
 FIS. 924



Composição	88628 SINAPI	ARGAMASSA TRAÇO 1:3 (EM VOLUME DE CIMENTO E AREIA MÉDIA ÚMIDA), PREPARO MECÂNICO COM BETONEIRA 400 L. AF_08/2019	SEDI - SERVIÇOS DIVERSOS	m³	1,0000000	421,07	421,07	
Composição Auxiliar	88830 SINAPI	BETONEIRA CAPACIDADE NOMINAL DE 400 L, CAPACIDADE DE MISTURA 280 L, MOTOR ELÉTRICO TRIFÁSICO POTÊNCIA DE 2 CV, SEM CARREGADOR - CHP DIURNO. AF_10/2014	CHOR - CUSTOS HORÁRIOS DE MÁQUINAS E EQUIPAMENTOS	CHP	0,8000000	1,41	1,12	
Composição Auxiliar	88831 SINAPI	BETONEIRA CAPACIDADE NOMINAL DE 400 L, CAPACIDADE DE MISTURA 280 L, MOTOR ELÉTRICO TRIFÁSICO POTÊNCIA DE 2 CV, SEM CARREGADOR - CHI DIURNO. AF_10/2014	CHOR - CUSTOS HORÁRIOS DE MÁQUINAS E EQUIPAMENTOS	CHI	2,8200000	0,30	0,78	
Composição Auxiliar	88377 SINAPI	OPERADOR DE BETONEIRA ESTACIONÁRIA/MISTURADOR COM ENCARGOS COMPLEMENTARES	SEDI - SERVIÇOS DIVERSOS	H	3,4200000	14,94	51,09	
Insumo	00000370 SINAPI	AREIA MEDIA - POSTO JAZIDA/FORNECEDOR (RETIRADO NA JAZIDA, SEM TRANSPORTE)	Material	m³	1,0700000	50,17	53,68	
Insumo	00001379 SINAPI	CIMENTO PORTLAND COMPOSTO CP II-32	Material	KG	483,7000000	0,65	314,40	
				MO sem LS =>	45,17	LS =>	0,00 MO com LS =>	45,17
				Valor do BDI =>	118,11	Valor com BDI =>	539,18	

	Código Banco	Descrição	Tipo	Und	Quant.	Valor Unit	Total	
Composição	87316 SINAPI	ARGAMASSA TRAÇO 1:4 (EM VOLUME DE CIMENTO E AREIA GROSSA ÚMIDA) PARA CHAPISCO CONVENCIONAL, PREPARO MECÂNICO COM BETONEIRA 400 L. AF_08/2019	SEDI - SERVIÇOS DIVERSOS	m³	1,0000000	368,28	368,28	
Composição Auxiliar	88830 SINAPI	BETONEIRA CAPACIDADE NOMINAL DE 400 L, CAPACIDADE DE MISTURA 280 L, MOTOR ELÉTRICO TRIFÁSICO POTÊNCIA DE 2 CV, SEM CARREGADOR - CHP DIURNO. AF_10/2014	CHOR - CUSTOS HORÁRIOS DE MÁQUINAS E EQUIPAMENTOS	CHP	1,0800000	1,41	1,52	
Composição Auxiliar	88831 SINAPI	BETONEIRA CAPACIDADE NOMINAL DE 400 L, CAPACIDADE DE MISTURA 280 L, MOTOR ELÉTRICO TRIFÁSICO POTÊNCIA DE 2 CV, SEM CARREGADOR - CHI DIURNO. AF_10/2014	CHOR - CUSTOS HORÁRIOS DE MÁQUINAS E EQUIPAMENTOS	CHI	3,5600000	0,30	1,06	
Composição Auxiliar	88377 SINAPI	OPERADOR DE BETONEIRA ESTACIONÁRIA/MISTURADOR COM ENCARGOS COMPLEMENTARES	SEDI - SERVIÇOS DIVERSOS	H	4,6400000	14,94	69,32	
Insumo	00000367 SINAPI	AREIA GROSSA - POSTO JAZIDA/FORNECEDOR (RETIRADO NA JAZIDA, SEM TRANSPORTE)	Material	m³	1,0200000	71,67	73,10	
Insumo	00001379 SINAPI	CIMENTO PORTLAND COMPOSTO CP II-32	Material	KG	343,5200000	0,65	223,28	
				MO sem LS =>	61,29	LS =>	0,00 MO com LS =>	61,29
				Valor do BDI =>	103,30	Valor com BDI =>	471,58	
	Código Banco	Descrição	Tipo	Und	Quant.	Valor Unit	Total	

AV ATALIBA VIEIRA DE ALMEIDA, nº 1648 - CENTRO
 CEP: 65.500-000 - CHAPADINHA/MA
 J V REBOQUE HIDROPOCOS LTDA
 CNPJ. Nº 20.006.251/0001-90

Délio C. Nascimento
 ARQUITETO E URBANISTA
 CAU. Nº: A168464-7





Composição	87301	SINAPI	ARGAMASSA TRAÇO 1:4 (EM VOLUME DE CIMENTO E AREIA MÉDIA ÚMIDA) PARA CONTRAPISO, PREPARO MECÂNICO COM BETONEIRA 400 L. AF_08/2019	SEDI - SERVIÇOS DIVERSOS	m³	1,0000000	442,28	442,28		
Composição Auxiliar	88831	SINAPI	BETONEIRA CAPACIDADE NOMINAL DE 400 L, CAPACIDADE DE MISTURA 280 L, MOTOR ELÉTRICO TRIFÁSICO POTÊNCIA DE 2 CV, SEM CARREGADOR - CHI DIURNO. AF_10/2014	CHOR - CUSTOS HORÁRIOS DE MÁQUINAS E EQUIPAMENTOS	CHI	3,7200000	0,30	1,11		
Composição Auxiliar	88830	SINAPI	BETONEIRA CAPACIDADE NOMINAL DE 400 L, CAPACIDADE DE MISTURA 280 L, MOTOR ELÉTRICO TRIFÁSICO POTÊNCIA DE 2 CV, SEM CARREGADOR - CHP DIURNO. AF_10/2014	CHOR - CUSTOS HORÁRIOS DE MÁQUINAS E EQUIPAMENTOS	CHP	1,1300000	1,41	1,59		
Composição Auxiliar	88377	SINAPI	OPERADOR DE BETONEIRA ESTACIONÁRIA/MISTURADOR COM ENCARGOS COMPLEMENTARES	SEDI - SERVIÇOS DIVERSOS	H	4,8500000	14,94	72,45		
Insumo	00000370	SINAPI	AREIA MEDIA - POSTO JAZIDA/FORNECEDOR (RETIRADO NA JAZIDA, SEM TRANSPORTE)	Material	m³	1,3600000	50,17	68,23		
Insumo	00001379	SINAPI	CIMENTO PORTLAND COMPOSTO CP II-32	Material	KG	459,8500000	0,65	298,90		
				MO sem LS =>		64,06	LS =>	0,00	MO com LS =>	64,06
				Valor do BDI =>		124,05			Valor com BDI =>	566,33

	Código	Banco	Descrição	Tipo	Und	Quant.	Valor Unit	Total		
Composição	88245	SINAPI	ARMADOR COM ENCARGOS COMPLEMENTARES	SEDI - SERVIÇOS DIVERSOS	H	1,0000000	16,57	16,57		
Composição Auxiliar	95314	SINAPI	CURSO DE CAPACITAÇÃO PARA ARMADOR (ENCARGOS COMPLEMENTARES) - HORISTA	SEDI - SERVIÇOS DIVERSOS	H	1,0000000	0,11	0,11		
Insumo	00037370	SINAPI	ALIMENTACAO - HORISTA (COLETADO CAIXA)	Outros	H	1,0000000	0,01	0,01		
Insumo	00000378	SINAPI	ARMADOR	Mão de Obra	H	1,0000000	13,88	13,88		
Insumo	00043489	SINAPI	EPI - FAMILIA PEDREIRO - HORISTA (ENCARGOS COMPLEMENTARES - COLETADO CAIXA)	Equipamento	H	1,0000000	0,91	0,91		
Insumo	00087372	SINAPI	EXAMES - HORISTA (COLETADO CAIXA)	Outros	H	1,0000000	0,53	0,53		
Insumo	00043465	SINAPI	FERRAMENTAS - FAMILIA PEDREIRO - HORISTA (ENCARGOS COMPLEMENTARES - COLETADO CAIXA)	Equipamento	H	1,0000000	0,55	0,55		
Insumo	00037373	SINAPI	SEGURO - HORISTA (COLETADO CAIXA)	Taxas	H	1,0000000	0,01	0,01		
Insumo	00037371	SINAPI	TRANSPORTE - HORISTA (COLETADO CAIXA)	Serviços	H	1,0000000	0,57	0,57		
				MO sem LS =>		13,99	LS =>	0,00	MO com LS =>	13,99
				Valor do BDI =>		4,64			Valor com BDI =>	21,21

AV ATALIBA VIEIRA DE ALMEIDA, nº 1648 - CENTRO
 CEP: 65.500-000 - CHAPADINHA/MA
 J V REBOQUE HIDROPOCOS LTDA
 CNPJ. Nº 20.006.251/0001-90

Délio C. Nascimento
 ARQUITETO E URBANISTA
 CAU. N: A168464-7

Fls 926
 Proc N° 00014
 ASS



	Código Banco	Descrição	Tipo	Und	Quant.	Valor Unit	Total		
Composição	89998 SINAPI	ARMAÇÃO DE CINTA DE ALVENARIA ESTRUTURAL; DIÂMETRO DE 10,0 MM. AF_01/2015	FUES - FUNDAÇÕES E ESTRUTURAS	KG	1,0000000	11,72	11,72		
Composição Auxiliar	88309 SINAPI	PEDREIRO COM ENCARGOS COMPLEMENTARES	SEDI - SERVIÇOS DIVERSOS	H	0,0492000	16,66	0,81		
Composição Auxiliar	88316 SINAPI	SERVENTE COM ENCARGOS COMPLEMENTARES	SEDI - SERVIÇOS DIVERSOS	H	0,0348000	12,40	0,43		
Insumo	00000034 SINAPI	ACO CA-50, 10,0 MM, VERGALHAO	Material	KG	1,0000000	10,48	10,48		
				MO sem LS =>	1,03	LS =>	0,00	MO com LS =>	1,03
				Valor do BDI =>	3,28	Valor com BDI =>		15,00	

	Código Banco	Descrição	Tipo	Und	Quant.	Valor Unit	Total		
Composição	92783 SINAPI	ARMAÇÃO DE LAJE DE UMA ESTRUTURA CONVENCIONAL DE CONCRETO ARMADO EM UMA EDIFICAÇÃO TÉRREA OU SOBRADO UTILIZANDO AÇO CA-60 DE 4,2 MM - MONTAGEM. AF_12/2015	FUES - FUNDAÇÕES E ESTRUTURAS	KG	1,0000000	16,82	16,82		
Composição Auxiliar	92799 SINAPI	CORTE E DOBRA DE AÇO CA-60, DIÂMETRO DE 4,2 MM, UTILIZADO EM LAJE. AF_12/2015	FUES - FUNDAÇÕES E ESTRUTURAS	KG	1,0000000	12,31	12,31		
Composição Auxiliar	88238 SINAPI	AJUDANTE DE ARMADOR COM ENCARGOS COMPLEMENTARES	SEDI - SERVIÇOS DIVERSOS	H	0,0310000	12,32	0,38		
Composição Auxiliar	88245 SINAPI	ARMADOR COM ENCARGOS COMPLEMENTARES	SEDI - SERVIÇOS DIVERSOS	H	0,1896000	16,57	3,14		
Insumo	00043132 SINAPI	ARAME RECOZIDO 16 BWG, D = 1,65 MM (0,016 KG/M) OU 18 BWG, D = 1,25 MM (0,01 KG/M)	Material	KG	0,0250000	17,58	0,43		
Insumo	00039017 SINAPI	ESPACADOR / DISTANCIADOR CIRCULAR COM ENTRADA LATERAL, EM PLASTICO, PARA VERGALHAO *4,2 A 12,5* MM, COBRIMENTO 20 MM	Material	UN	2,8160000	0,20	0,56		
				MO sem LS =>	4,37	LS =>	0,00	MO com LS =>	4,37
				Valor do BDI =>	4,71	Valor com BDI =>		21,53	

	Código Banco	Descrição	Tipo	Und	Quant.	Valor Unit	Total
Composição	92784 SINAPI	ARMAÇÃO DE LAJE DE UMA ESTRUTURA CONVENCIONAL DE CONCRETO ARMADO EM UMA EDIFICAÇÃO TÉRREA OU SOBRADO UTILIZANDO AÇO CA-60 DE 5,0 MM - MONTAGEM. AF_12/2015	FUES - FUNDAÇÕES E ESTRUTURAS	KG	1,0000000	15,39	15,39
Composição Auxiliar	92800 SINAPI	CORTE E DOBRA DE AÇO CA-60, DIÂMETRO DE 5,0 MM, UTILIZADO EM LAJE. AF_12/2015	FUES - FUNDAÇÕES E ESTRUTURAS	KG	1,0000000	11,67	11,67
Composição Auxiliar	88238 SINAPI	AJUDANTE DE ARMADOR COM ENCARGOS COMPLEMENTARES	SEDI - SERVIÇOS DIVERSOS	H	0,0253000	12,32	0,31
Composição Auxiliar	88245 SINAPI	ARMADOR COM ENCARGOS COMPLEMENTARES	SEDI - SERVIÇOS DIVERSOS	H	0,1547000	16,57	2,56

AV ATALIBA VIEIRA DE ALMEIDA, nº 1648 - CENTRO
 CEP: 65.500-000 - CHAPADINHA/MA
 J V REBOQUE HIDROPOCOS LTDA
 CNPJ. Nº 20.006.251/0001-90

Delio C. Nascimento
 ARQUITETO E URBANISTA
 CAU. N: A168464-7

Ass.
 Proc. N.º 0001
 FIS. 907
 0001



Insumo	00043132	SINAPI	ARAME RECOZIDO 16 BWG, D = 1,65 MM (0,016 KG/M) OU 18 BWG, D = 1,25 MM (0,01 KG/M)	Material	KG	0,0250000	17,58	0,43
Insumo	00039017	SINAPI	ESPACADOR / DISTANCIADOR CIRCULAR COM ENTRADA LATERAL, EM PLASTICO, PARA VERGALHAO *4,2 A 12,5* MM, COBRIMENTO 20 MM	Material	UN	2,1180000	0,20	0,42

MO sem LS => 3,28 LS => 0,00 MO com LS => 3,28

Valor do BDI => 4,31 Valor com BDI => 19,70

	Código	Banco	Descrição	Tipo	Und	Quant.	Valor Unit	Total
Composição	C0279	SEINFRA	ASSENTAMENTO DE TUBOS E CONEXÕES EM PVC, J.SOLDADA DN 50mm	TUBOS E CONEXÕES DE PVC	M	1,0000000	1,39	1,39
Insumo	I2320	SEINFRA	ENCANADOR	Mão de Obra	H	0,0390000	20,32	0,79
Insumo	I2543	SEINFRA	SERVENTE	Mão de Obra	H	0,0390000	15,55	0,60

MO sem LS => 1,39 LS => 0,00 MO com LS => 1,39

Valor do BDI => 0,38 Valor com BDI => 1,77

	Código	Banco	Descrição	Tipo	Und	Quant.	Valor Unit	Total
Composição	88247	SINAPI	AUXILIAR DE ELETRICISTA COM ENCARGOS COMPLEMENTARES	SEDI - SERVIÇOS DIVERSOS	H	1,0000000	12,59	12,59
Composição Auxiliar	95316	SINAPI	CURSO DE CAPACITAÇÃO PARA AUXILIAR DE ELETRICISTA (ENCARGOS COMPLEMENTARES) - HORISTA	SEDI - SERVIÇOS DIVERSOS	H	1,0000000	0,25	0,25
Insumo	00037370	SINAPI	ALIMENTACAO - HORISTA (COLETADO CAIXA)	Outros	H	1,0000000	0,01	0,01
Insumo	00000247	SINAPI	AJUDANTE DE ELETRICISTA	Mão de Obra	H	1,0000000	9,76	9,76
Insumo	00043484	SINAPI	EPI - FAMILIA ELETRICISTA - HORISTA (ENCARGOS COMPLEMENTARES - COLETADO CAIXA)	Equipamento	H	1,0000000	0,87	0,87
Insumo	00037372	SINAPI	EXAMES - HORISTA (COLETADO CAIXA)	Outros	H	1,0000000	0,53	0,53
Insumo	00043460	SINAPI	FERRAMENTAS - FAMILIA ELETRICISTA - HORISTA (ENCARGOS COMPLEMENTARES - COLETADO CAIXA)	Equipamento	H	1,0000000	0,59	0,59
Insumo	00037373	SINAPI	SEGURO - HORISTA (COLETADO CAIXA)	Taxas	H	1,0000000	0,01	0,01
Insumo	00037371	SINAPI	TRANSPORTE - HORISTA (COLETADO CAIXA)	Serviços	H	1,0000000	0,57	0,57

MO sem LS => 10,01 LS => 0,00 MO com LS => 10,01

Valor do BDI => 3,53 Valor com BDI => 16,12

	Código	Banco	Descrição	Tipo	Und	Quant.	Valor Unit	Total
--	--------	-------	-----------	------	-----	--------	------------	-------

AV ATALIBA VIEIRA DE ALMEIDA, nº 1648 - CENTRO
 CEP: 65.500-000 - CHAPADINHA/MA
 J V REBOQUE HIDROPOCOS LTDA
 CNPJ. Nº 20.006.251/0001-90

Délio C. Nascimento
 ARQUITETO E URBANISTA
 CAU. N: A168464-7

Fls 928
 PROC Nº 000191
 ASS



Composição	88248 SINAPI	AUXILIAR DE ENCANADOR OU BOMBEIRO HIDRÁULICO COM ENCARGOS COMPLEMENTARES	SEDI - SERVIÇOS DIVERSOS	H	1,0000000	12,11	12,11		
Composição Auxiliar	95317 SINAPI	CURSO DE CAPACITAÇÃO PARA AUXILIAR DE ENCANADOR OU BOMBEIRO HIDRÁULICO (ENCARGOS COMPLEMENTARES) - HORISTA	SEDI - SERVIÇOS DIVERSOS	H	1,0000000	0,12	0,12		
Insumo	00037370 SINAPI	ALIMENTACAO - HORISTA (COLETADO CAIXA)	Outros	H	1,0000000	0,01	0,01		
Insumo	00000246 SINAPI	AUXILIAR DE ENCANADOR OU BOMBEIRO HIDRAULICO	Mão de Obra	H	1,0000000	9,84	9,84		
Insumo	00043485 SINAPI	EPI - FAMILIA ENCANADOR - HORISTA (ENCARGOS COMPLEMENTARES - COLETADO CAIXA)	Equipamento	H	1,0000000	0,76	0,76		
Insumo	00037372 SINAPI	EXAMES - HORISTA (COLETADO CAIXA)	Outros	H	1,0000000	0,53	0,53		
Insumo	00043461 SINAPI	FERRAMENTAS - FAMILIA ENCANADOR - HORISTA (ENCARGOS COMPLEMENTARES - COLETADO CAIXA)	Equipamento	H	1,0000000	0,27	0,27		
Insumo	00037373 SINAPI	SEGURO - HORISTA (COLETADO CAIXA)	Taxas	H	1,0000000	0,01	0,01		
Insumo	00037371 SINAPI	TRANSPORTE - HORISTA (COLETADO CAIXA)	Serviços	H	1,0000000	0,57	0,57		
				MO sem LS =>	9,96	LS =>	0,00	MO com LS =>	9,96
				Valor do BDI =>	3,39		Valor com BDI =>	15,50	

	Código	Banco	Descrição	Tipo	Und	Quant.	Valor Unit	Total	
Composição	88251	SINAPI	AUXILIAR DE SERRALHEIRO COM ENCARGOS COMPLEMENTARES	SEDI - SERVIÇOS DIVERSOS	H	1,0000000	13,03	13,03	
Composição Auxiliar	95320	SINAPI	CURSO DE CAPACITAÇÃO PARA AUXILIAR DE SERRALHEIRO (ENCARGOS COMPLEMENTARES) - HORISTA	SEDI - SERVIÇOS DIVERSOS	H	1,0000000	0,08	0,08	
Insumo	00000252	SINAPI	AJUDANTE DE SERRALHEIRO	Mão de Obra	H	1,0000000	10,37	10,37	
Insumo	00037370	SINAPI	ALIMENTACAO - HORISTA (COLETADO CAIXA)	Outros	H	1,0000000	0,01	0,01	
Insumo	00043489	SINAPI	EPI - FAMILIA PEDREIRO - HORISTA (ENCARGOS COMPLEMENTARES - COLETADO CAIXA)	Equipamento	H	1,0000000	0,91	0,91	
Insumo	00037372	SINAPI	EXAMES - HORISTA (COLETADO CAIXA)	Outros	H	1,0000000	0,53	0,53	
Insumo	00043465	SINAPI	FERRAMENTAS - FAMILIA PEDREIRO - HORISTA (ENCARGOS COMPLEMENTARES - COLETADO CAIXA)	Equipamento	H	1,0000000	0,55	0,55	
Insumo	00037373	SINAPI	SEGURO - HORISTA (COLETADO CAIXA)	Taxas	H	1,0000000	0,01	0,01	
Insumo	00037371	SINAPI	TRANSPORTE - HORISTA (COLETADO CAIXA)	Serviços	H	1,0000000	0,57	0,57	
				MO sem LS =>	10,45	LS =>	0,00	MO com LS =>	10,45

AV ATALIBA VIEIRA DE ALMEIDA, nº 1648 - CENTRO
 CEP: 65.500-000 - CHAPADINHA/MA
 J V REBOQUE HIDROPOCOS LTDA
 CNPJ. Nº 20.006.251/0001-90

Délio C. Nascimento
 ARQUITETO E URBANISTA
 CAU. N: A168464-7

Fis 9299
 Proc Nº 000124
 ASS



Valor do BDI => 3,65

Valor com BDI => 16,68

	Código Banco	Descrição	Tipo	Und	Quant.	Valor Unit	Total
Composição	88256 SINAPI	AZULEJISTA OU LADRILHISTA COM ENCARGOS COMPLEMENTARES	SEDI - SERVIÇOS DIVERSOS	H	1,0000000	20,04	20,04
Composição Auxiliar	95324 SINAPI	CURSO DE CAPACITAÇÃO PARA AZULEJISTA OU LADRILHISTA (ENCARGOS COMPLEMENTARES) - HORISTA	SEDI - SERVIÇOS DIVERSOS	H	1,0000000	0,18	0,18
Insumo	00037370 SINAPI	ALIMENTACAO - HORISTA (COLETADO CAIXA)	Outros	H	1,0000000	0,01	0,01
Insumo	00004760 SINAPI	AZULEJISTA OU LADRILHEIRO	Mão de Obra	H	1,0000000	17,28	17,28
Insumo	00043489 SINAPI	EPI - FAMILIA PEDREIRO - HORISTA (ENCARGOS COMPLEMENTARES - COLETADO CAIXA)	Equipamento	H	1,0000000	0,91	0,91
Insumo	00037372 SINAPI	EXAMES - HORISTA (COLETADO CAIXA)	Outros	H	1,0000000	0,53	0,53
Insumo	00043465 SINAPI	FERRAMENTAS - FAMILIA PEDREIRO - HORISTA (ENCARGOS COMPLEMENTARES - COLETADO CAIXA)	Equipamento	H	1,0000000	0,55	0,55
Insumo	00037373 SINAPI	SEGURO - HORISTA (COLETADO CAIXA)	Taxas	H	1,0000000	0,01	0,01
Insumo	00037371 SINAPI	TRANSPORTE - HORISTA (COLETADO CAIXA)	Serviços	H	1,0000000	0,57	0,57

MO sem LS => 17,46

LS => 0,00 MO com LS => 17,46

Valor do BDI => 5,62

Valor com BDI => 25,66

	Código Banco	Descrição	Tipo	Und	Quant.	Valor Unit	Total
Composição	1903 ORSE	Argamassa cimento e areia traço 1-1 (1:3) - 1 saco cimento 50kg / 3 padiolas areia dim. 0.35 x 0.45 x 0.23 m - Confecção mecânica e transporte	Argamassas	m³	1,0000000	398,39	398,39
Composição Auxiliar	10549 ORSE	Encargos Complementares - Servente	Provisórios	h	4,0000000	2,79	11,16
Insumo	00000370 SINAPI	AREIA MEDIA - POSTO JAZIDA/FORNECEDOR (RETIRADO NA JAZIDA, SEM TRANSPORTE)	Material	m³	1,0800000	50,17	54,18
Insumo	00001379 SINAPI	CIMENTO PORTLAND COMPOSTO CP II-32	Material	KG	452,2000000	0,65	293,93
Insumo	00006111 SINAPI	SERVENTE DE OBRAS	Mão de Obra	H	4,0000000	9,78	39,12

MO sem LS => 39,12

LS => 0,00 MO com LS => 39,12

Valor do BDI => 111,74

Valor com BDI => 510,13

	Código Banco	Descrição	Tipo	Und	Quant.	Valor Unit	Total
Composição	3407 ORSE	Argamassa industrializada AC-II, Votomassa ou similar	Argamassas	kg	1,0000000	0,90	0,90

AV ATALIBA VIEIRA DE ALMEIDA, nº 1648 - CENTRO
 CEP: 65.500-000 - CHAPADINHA/MA
 J V REBOQUE HIDROPOCOS LTDA
 CNPJ. Nº 20.006.251/0001-90

Délio C. Nascimento
 ARQUITETO E URBANISTA
 CAU. N: A168464-7

Fis 930
 Proc. Nº 02019
 ASS



Composição	10549 ORSE	Encargos Complementares - Servente	Provisórios	h	0,0070000	2,79	0,01	
Auxiliar Insumo	2684 ORSE	Argamassa industrializada Votomassa AC-II, ou similar	Material	kg	0,8400000	0,99	0,83	
Insumo	00006111 SINAPI	SERVENTE DE OBRAS	Mão de Obra	H	0,0070000	9,78	0,06	
				MO sem LS =>	0,06	LS =>	0,00 MO com LS =>	0,06
				Valor do BDI =>	0,25	Valor com BDI =>	1,15	

	Código Banco	Descrição	Tipo	Und	Quant.	Valor Unit	Total	
Composição	90806 SINAPI	BATENTE PARA PORTA DE MADEIRA, FIXAÇÃO COM ARGAMASSA, PADRÃO MÉDIO - FORNECIMENTO E INSTALAÇÃO. AF_12/2019_P	ESQV - ESQUADRIAS/FERRAGENS/VIDROS	UN	1,0000000	279,25	279,25	
Composição	90801 SINAPI	BATENTE PARA PORTA DE MADEIRA, PADRÃO MÉDIO - FORNECIMENTO E MONTAGEM. AF_12/2019	ESQV - ESQUADRIAS/FERRAGENS/VIDROS	UN	1,0000000	221,11	221,11	
Auxiliar	88629 SINAPI	ARGAMASSA TRAÇO 1:3 (EM VOLUME DE CIMENTO E AREIA MÉDIA ÚMIDA). PREPARO MANUAL. AF_08/2019	SEDI - SERVIÇOS DIVERSOS	m³	0,0223000	473,86	10,56	
Auxiliar	88261 SINAPI	CARPINTEIRO DE ESQUADRIA COM ENCARGOS COMPLEMENTARES	SEDI - SERVIÇOS DIVERSOS	H	0,5520000	15,03	8,29	
Auxiliar	88309 SINAPI	PEDREIRO COM ENCARGOS COMPLEMENTARES	SEDI - SERVIÇOS DIVERSOS	H	1,3620000	16,66	22,69	
Auxiliar	88316 SINAPI	SERVENTE COM ENCARGOS COMPLEMENTARES	SEDI - SERVIÇOS DIVERSOS	H	0,9570000	12,40	11,86	
Insumo	00005061 SINAPI	PREGO DE AÇO POLIDO COM CABECA 18 X 27 (2 1/2 X 10)	Material	KG	0,2000000	16,48	3,29	
Insumo	00007319 SINAPI	TINTA ASFALTICA IMPERMEABILIZANTE DISPERSA EM AGUA, PARA MATERIAIS CIMENTICIOS	Material	L	0,1671000	8,72	1,45	
				MO sem LS =>	85,32	LS =>	0,00 MO com LS =>	85,32
				Valor do BDI =>	78,32	Valor com BDI =>	357,57	

	Código Banco	Descrição	Tipo	Und	Quant.	Valor Unit	Total
Composição	90801 SINAPI	BATENTE PARA PORTA DE MADEIRA, PADRÃO MÉDIO - FORNECIMENTO E MONTAGEM. AF_12/2019	ESQV - ESQUADRIAS/FERRAGENS/VIDROS	UN	1,0000000	221,11	221,11
Composição	88261 SINAPI	CARPINTEIRO DE ESQUADRIA COM ENCARGOS COMPLEMENTARES	SEDI - SERVIÇOS DIVERSOS	H	2,7410000	15,03	41,19
Auxiliar	88316 SINAPI	SERVENTE COM ENCARGOS COMPLEMENTARES	SEDI - SERVIÇOS DIVERSOS	H	1,3570000	12,40	16,82
Insumo	00000183 SINAPI	BATENTE/ PORTAL/ ADUELA/ MARCO MACICO, E= *3 CM, L= *13 CM, *60 CM A 120* CM X *210 CM, EM CEDRINHO/ ANGELIM COMERCIAL/ EUCALIPTO/ CURUPIXA/ PEROBA/ CUMARU OU EQUIVALENTE DA REGIAO (NAO INCLUI ALIZARES)	Material	JG	1,0000000	162,46	162,46

AV ATALIBA VIEIRA DE ALMEIDA, nº 1648 - CENTRO
 CEP: 65.500-000 - CHAPADINHA/MA
 J V REBOQUE HIDROPOCOS LTDA
 CNPJ. Nº 20.006.251/0001-90

Délio C. Nascimento
 ARQUITETO E URBANISTA
 CAU. N: A168464-7

Proc. Nº 020121
 Ass. [assinatura]
 Fis. 931



Insumo	00005075 SINAPI	PREGO DE ACO POLIDO COM CABECA 18 X 30 (2 3/4 X 10)	Material	KG	0,0240000	16,77	0,40
Insumo	00005066 SINAPI	PREGO DE ACO POLIDO COM CABECA 12 X 12	Material	KG	0,0110000	22,09	0,24
			MO sem LS =>	47,85	LS =>	0,00	MO com LS => 47,85
			Valor do BDI =>	62,02	Valor com BDI =>		283,13

	Código Banco	Descrição	Tipo	Und	Quant.	Valor Unit	Total
Composição	88831 SINAPI	BETONEIRA CAPACIDADE NOMINAL DE 400 L, CAPACIDADE DE MISTURA 280 L, MOTOR ELÉTRICO TRIFÁSICO POTÊNCIA DE 2 CV, SEM CARREGADOR - CHI DIURNO. AF_10/2014	CHOR - CUSTOS HORÁRIOS DE MÁQUINAS E EQUIPAMENTOS	CHI	1,0000000	0,30	0,30
Composição Auxiliar	88827 SINAPI	BETONEIRA CAPACIDADE NOMINAL DE 400 L, CAPACIDADE DE MISTURA 280 L, MOTOR ELÉTRICO TRIFÁSICO POTÊNCIA DE 2 CV, SEM CARREGADOR - JUROS. AF_10/2014	CHOR - CUSTOS HORÁRIOS DE MÁQUINAS E EQUIPAMENTOS	H	1,0000000	0,03	0,03
Composição Auxiliar	88826 SINAPI	BETONEIRA CAPACIDADE NOMINAL DE 400 L, CAPACIDADE DE MISTURA 280 L, MOTOR ELÉTRICO TRIFÁSICO POTÊNCIA DE 2 CV, SEM CARREGADOR - DEPRECIÇÃO. AF_10/2014	CHOR - CUSTOS HORÁRIOS DE MÁQUINAS E EQUIPAMENTOS	H	1,0000000	0,27	0,27
			MO sem LS =>	0,00	LS =>	0,00	MO com LS => 0,00
			Valor do BDI =>	0,08	Valor com BDI =>		0,38

	Código Banco	Descrição	Tipo	Und	Quant.	Valor Unit	Total
Composição	88830 SINAPI	BETONEIRA CAPACIDADE NOMINAL DE 400 L, CAPACIDADE DE MISTURA 280 L, MOTOR ELÉTRICO TRIFÁSICO POTÊNCIA DE 2 CV, SEM CARREGADOR - CHP DIURNO. AF_10/2014	CHOR - CUSTOS HORÁRIOS DE MÁQUINAS E EQUIPAMENTOS	CHP	1,0000000	1,41	1,41
Composição Auxiliar	88826 SINAPI	BETONEIRA CAPACIDADE NOMINAL DE 400 L, CAPACIDADE DE MISTURA 280 L, MOTOR ELÉTRICO TRIFÁSICO POTÊNCIA DE 2 CV, SEM CARREGADOR - DEPRECIÇÃO. AF_10/2014	CHOR - CUSTOS HORÁRIOS DE MÁQUINAS E EQUIPAMENTOS	H	1,0000000	0,27	0,27
Composição Auxiliar	88827 SINAPI	BETONEIRA CAPACIDADE NOMINAL DE 400 L, CAPACIDADE DE MISTURA 280 L, MOTOR ELÉTRICO TRIFÁSICO POTÊNCIA DE 2 CV, SEM CARREGADOR - JUROS. AF_10/2014	CHOR - CUSTOS HORÁRIOS DE MÁQUINAS E EQUIPAMENTOS	H	1,0000000	0,03	0,03
Composição Auxiliar	88828 SINAPI	BETONEIRA CAPACIDADE NOMINAL DE 400 L, CAPACIDADE DE MISTURA 280 L, MOTOR ELÉTRICO TRIFÁSICO POTÊNCIA DE 2 CV, SEM CARREGADOR - MANUTENÇÃO. AF_10/2014	CHOR - CUSTOS HORÁRIOS DE MÁQUINAS E EQUIPAMENTOS	H	1,0000000	0,25	0,25
Composição Auxiliar	88829 SINAPI	BETONEIRA CAPACIDADE NOMINAL DE 400 L, CAPACIDADE DE MISTURA 280 L, MOTOR ELÉTRICO TRIFÁSICO POTÊNCIA DE 2 CV, SEM CARREGADOR - MATERIAIS NA OPERAÇÃO. AF_10/2014	CHOR - CUSTOS HORÁRIOS DE MÁQUINAS E EQUIPAMENTOS	H	1,0000000	0,86	0,86

AV ATALIBA VIEIRA DE ALMEIDA, nº 1648 - CENTRO
 CEP: 65.500-000 - CHAPADINHA/MA
 J V REBOQUE HIDROPOCOS LTDA
 CNPJ. Nº 20.006.251/0001-90

Délio C. Nascimento
 ARQUITETO E URBANISTA
 CAL. N: A168464-7





MO sem LS => 0,00 LS => 0,00 MO com LS => 0,00

Valor do BDI => 0,39 Valor com BDI => 1,80

	Código Banco	Descrição	Tipo	Und	Quant.	Valor Unit	Total
Composição	88826 SINAPI	BETONEIRA CAPACIDADE NOMINAL DE 400 L, CAPACIDADE DE MISTURA 280 L, MOTOR ELÉTRICO TRIFÁSICO POTÊNCIA DE 2 CV, SEM CARREGADOR - DEPRECIAÇÃO. AF_10/2014	CHOR - CUSTOS HORÁRIOS DE MÁQUINAS E EQUIPAMENTOS	H	1,0000000	0,27	0,27
Insumo	00010535 SINAPI	BETONEIRA CAPACIDADE NOMINAL 400 L, CAPACIDADE DE MISTURA 280 L, MOTOR ELETRICO TRIFASICO 220/380 V POTENCIA 2 CV, SEM CARREGADOR	Equipamento	UN	0,0000640	4.300,30	0,27

MO sem LS => 0,00 LS => 0,00 MO com LS => 0,00

Valor do BDI => 0,07 Valor com BDI => 0,34

	Código Banco	Descrição	Tipo	Und	Quant.	Valor Unit	Total
Composição	88827 SINAPI	BETONEIRA CAPACIDADE NOMINAL DE 400 L, CAPACIDADE DE MISTURA 280 L, MOTOR ELÉTRICO TRIFÁSICO POTÊNCIA DE 2 CV, SEM CARREGADOR - JUROS. AF_10/2014	CHOR - CUSTOS HORÁRIOS DE MÁQUINAS E EQUIPAMENTOS	H	1,0000000	0,03	0,03
Insumo	00010535 SINAPI	BETONEIRA CAPACIDADE NOMINAL 400 L, CAPACIDADE DE MISTURA 280 L, MOTOR ELETRICO TRIFASICO 220/380 V POTENCIA 2 CV, SEM CARREGADOR	Equipamento	UN	0,0000076	4.300,30	0,03

MO sem LS => 0,00 LS => 0,00 MO com LS => 0,00

Valor do BDI => 0,00 Valor com BDI => 0,03

	Código Banco	Descrição	Tipo	Und	Quant.	Valor Unit	Total
Composição	88828 SINAPI	BETONEIRA CAPACIDADE NOMINAL DE 400 L, CAPACIDADE DE MISTURA 280 L, MOTOR ELÉTRICO TRIFÁSICO POTÊNCIA DE 2 CV, SEM CARREGADOR - MANUTENÇÃO. AF_10/2014	CHOR - CUSTOS HORÁRIOS DE MÁQUINAS E EQUIPAMENTOS	H	1,0000000	0,25	0,25
Insumo	00010535 SINAPI	BETONEIRA CAPACIDADE NOMINAL 400 L, CAPACIDADE DE MISTURA 280 L, MOTOR ELETRICO TRIFASICO 220/380 V POTENCIA 2 CV, SEM CARREGADOR	Equipamento	UN	0,0000600	4.300,30	0,25

MO sem LS => 0,00 LS => 0,00 MO com LS => 0,00

Valor do BDI => 0,07 Valor com BDI => 0,32

	Código Banco	Descrição	Tipo	Und	Quant.	Valor Unit	Total
Composição	88829 SINAPI	BETONEIRA CAPACIDADE NOMINAL DE 400 L, CAPACIDADE DE MISTURA 280 L, MOTOR ELÉTRICO TRIFÁSICO POTÊNCIA DE 2 CV, SEM CARREGADOR - MATERIAIS NA OPERAÇÃO. AF_10/2014	CHOR - CUSTOS HORÁRIOS DE MÁQUINAS E EQUIPAMENTOS	H	1,0000000	0,86	0,86

AV ATALIBA VIEIRA DE ALMEIDA, nº 1648 - CENTRO
 CEP: 65.500-000 - CHAPADINHA/MA
 J V REBOQUE HIDROPOCOS LTDA
 CNPJ. Nº 20.006.251/0001-90

Délio C. Nascimento
 ARQUITETO E URBANISTA
 CAU. N: A168464-7





Insumo	00002705 SINAPI	ENERGIA ELETRICA ATE 2000 KWH INDUSTRIAL, SEM DEMANDA	Material	KW/H	1,2500000	0,69	0,86	
			MO sem LS =>	0,00	LS =>	0,00	MO com LS =>	0,00
			Valor do BDI =>	0,24			Valor com BDI =>	1,10

	Código Banco	Descrição	Tipo	Und	Quant.	Valor Unit	Total	
Composição	89226 SINAPI	BETONEIRA CAPACIDADE NOMINAL DE 600 L, CAPACIDADE DE MISTURA 360 L, MOTOR ELÉTRICO TRIFÁSICO POTÊNCIA DE 4 CV, SEM CARREGADOR - CHI DIURNO. AF_11/2014	CHOR - CUSTOS HORÁRIOS DE MÁQUINAS E EQUIPAMENTOS	CHI	1,0000000	1,24	1,24	
Composição Auxiliar	89221 SINAPI	BETONEIRA CAPACIDADE NOMINAL DE 600 L, CAPACIDADE DE MISTURA 360 L, MOTOR ELÉTRICO TRIFÁSICO POTÊNCIA DE 4 CV, SEM CARREGADOR - DEPRECIÇÃO. AF_11/2014	CHOR - CUSTOS HORÁRIOS DE MÁQUINAS E EQUIPAMENTOS	H	1,0000000	1,11	1,11	
Composição Auxiliar	89222 SINAPI	BETONEIRA CAPACIDADE NOMINAL DE 600 L, CAPACIDADE DE MISTURA 360 L, MOTOR ELÉTRICO TRIFÁSICO POTÊNCIA DE 4 CV, SEM CARREGADOR - JUIROS. AF_11/2014	CHOR - CUSTOS HORÁRIOS DE MÁQUINAS E EQUIPAMENTOS	H	1,0000000	0,13	0,13	
			MO sem LS =>	0,00	LS =>	0,00	MO com LS =>	0,00
			Valor do BDI =>	0,34			Valor com BDI =>	1,58

	Código Banco	Descrição	Tipo	Und	Quant.	Valor Unit	Total	
Composição	89225 SINAPI	BETONEIRA CAPACIDADE NOMINAL DE 600 L, CAPACIDADE DE MISTURA 360 L, MOTOR ELÉTRICO TRIFÁSICO POTÊNCIA DE 4 CV, SEM CARREGADOR - CHP DIURNO. AF_11/2014	CHOR - CUSTOS HORÁRIOS DE MÁQUINAS E EQUIPAMENTOS	CHP	1,0000000	4,00	4,00	
Composição Auxiliar	89223 SINAPI	BETONEIRA CAPACIDADE NOMINAL DE 600 L, CAPACIDADE DE MISTURA 360 L, MOTOR ELÉTRICO TRIFÁSICO POTÊNCIA DE 4 CV, SEM CARREGADOR - MANUTENÇÃO. AF_11/2014	CHOR - CUSTOS HORÁRIOS DE MÁQUINAS E EQUIPAMENTOS	H	1,0000000	1,04	1,04	
Composição Auxiliar	89221 SINAPI	BETONEIRA CAPACIDADE NOMINAL DE 600 L, CAPACIDADE DE MISTURA 360 L, MOTOR ELÉTRICO TRIFÁSICO POTÊNCIA DE 4 CV, SEM CARREGADOR - DEPRECIÇÃO. AF_11/2014	CHOR - CUSTOS HORÁRIOS DE MÁQUINAS E EQUIPAMENTOS	H	1,0000000	1,11	1,11	
Composição Auxiliar	89222 SINAPI	BETONEIRA CAPACIDADE NOMINAL DE 600 L, CAPACIDADE DE MISTURA 360 L, MOTOR ELÉTRICO TRIFÁSICO POTÊNCIA DE 4 CV, SEM CARREGADOR - JUIROS. AF_11/2014	CHOR - CUSTOS HORÁRIOS DE MÁQUINAS E EQUIPAMENTOS	H	1,0000000	0,13	0,13	
Composição Auxiliar	89224 SINAPI	BETONEIRA CAPACIDADE NOMINAL DE 600 L, CAPACIDADE DE MISTURA 360 L, MOTOR ELÉTRICO TRIFÁSICO POTÊNCIA DE 4 CV, SEM CARREGADOR - MATERIAIS NA OPERAÇÃO. AF_11/2014	CHOR - CUSTOS HORÁRIOS DE MÁQUINAS E EQUIPAMENTOS	H	1,0000000	1,72	1,72	
			MO sem LS =>	0,00	LS =>	0,00	MO com LS =>	0,00

AV ATALIBA VIEIRA DE ALMEIDA, nº 1648 - CENTRO
 CEP: 65.500-000 - CHAPADINHA/MA
 J V REBOQUE HIDROPOCOS LTDA
 CNPJ. Nº 20.006.251/0001-90

Délio C. Nascimento
 ARQUITETO E URBANISTA
 CAU. N.º A168464-7

FIS
 0934
 P/OUT. Nº 000134
 Ass. [Signature]



	Código Banco	Descrição	Tipo	Und	Quant.	Valor Unit	Total	
		Valor do BDI =>		1,12		Valor com BDI =>		5,12
Composição	89221 SINAPI	BETONEIRA CAPACIDADE NOMINAL DE 600 L, CAPACIDADE DE MISTURA 360 L, MOTOR ELÉTRICO TRIFÁSICO POTÊNCIA DE 4 CV, SEM CARREGADOR - DEPRECIAÇÃO. AF_11/2014	CHOR - CUSTOS HORÁRIOS DE MÁQUINAS E EQUIPAMENTOS	H	1,0000000	1,11	1,11	
Insumo	00036397 SINAPI	BETONEIRA, CAPACIDADE NOMINAL 600 L, CAPACIDADE DE MISTURA 360L, MOTOR ELETRICO TRIFASICO 220/380V, POTENCIA 4CV, EXCLUSO CARREGADOR	Equipamento	UN	0,0000640	17.492,74	1,11	
		MO sem LS =>		0,00		LS =>		0,00
		MO com LS =>		0,00		0,00		0,00
		Valor do BDI =>		0,31		Valor com BDI =>		1,42
Composição	89222 SINAPI	BETONEIRA CAPACIDADE NOMINAL DE 600 L, CAPACIDADE DE MISTURA 360 L, MOTOR ELÉTRICO TRIFÁSICO POTÊNCIA DE 4 CV, SEM CARREGADOR - JUROS. AF_11/2014	CHOR - CUSTOS HORÁRIOS DE MÁQUINAS E EQUIPAMENTOS	H	1,0000000	0,13	0,13	
Insumo	00036397 SINAPI	BETONEIRA, CAPACIDADE NOMINAL 600 L, CAPACIDADE DE MISTURA 360L, MOTOR ELETRICO TRIFASICO 220/380V, POTENCIA 4CV, EXCLUSO CARREGADOR	Equipamento	UN	0,0000076	17.492,74	0,13	
		MO sem LS =>		0,00		LS =>		0,00
		MO com LS =>		0,00		0,00		0,00
		Valor do BDI =>		0,03		Valor com BDI =>		0,16
Composição	89223 SINAPI	BETONEIRA CAPACIDADE NOMINAL DE 600 L, CAPACIDADE DE MISTURA 360 L, MOTOR ELÉTRICO TRIFÁSICO POTÊNCIA DE 4 CV, SEM CARREGADOR - MANUTENÇÃO. AF_11/2014	CHOR - CUSTOS HORÁRIOS DE MÁQUINAS E EQUIPAMENTOS	H	1,0000000	1,04	1,04	
Insumo	00036397 SINAPI	BETONEIRA, CAPACIDADE NOMINAL 600 L, CAPACIDADE DE MISTURA 360L, MOTOR ELETRICO TRIFASICO 220/380V, POTENCIA 4CV, EXCLUSO CARREGADOR	Equipamento	UN	0,0000600	17.492,74	1,04	
		MO sem LS =>		0,00		LS =>		0,00
		MO com LS =>		0,00		0,00		0,00
		Valor do BDI =>		0,29		Valor com BDI =>		1,33
Composição	89224 SINAPI	BETONEIRA CAPACIDADE NOMINAL DE 600 L, CAPACIDADE DE MISTURA 360 L, MOTOR ELÉTRICO TRIFÁSICO POTÊNCIA DE 4 CV, SEM CARREGADOR - MATERIAIS NA OPERAÇÃO. AF_11/2014	CHOR - CUSTOS HORÁRIOS DE MÁQUINAS E EQUIPAMENTOS	H	1,0000000	1,72	1,72	
Insumo	00002705 SINAPI	ENERGIA ELETRICA ATE 2000 KWH INDUSTRIAL, SEM DEMANDA	Material	KW/H	2,5000000	0,69	1,72	

AV ATALIBA VIEIRA DE ALMEIDA, nº 1648 - CENTRO
 CEP: 65.500-000 - CHAPADINHA/MA
 J V REBOQUE HIDROPOCOS LTDA
 CNPJ. Nº 20.006.251/0001-90

Délio C. Nascimento
 ARQUITETO E URBANISTA
 CAU. N: A168464-7

FIS 935
 Proc Nº 020134
 Ass



MO sem LS => 0,00 LS => 0,00 MO com LS => 0,00

Valor do BDI => 0,48 Valor com BDI => 2,20

	Código Banco	Descrição	Tipo	Und	Quant.	Valor Unit	Total
Composição	91924 SINAPI	CABO DE COBRE FLEXÍVEL ISOLADO, 1,5 MM², ANTI-CHAMA 450/750 V, PARA CIRCUITOS TERMINAIS - FORNECIMENTO E INSTALAÇÃO. AF 12/2015	INEL - INSTALAÇÃO ELÉTRICA/ELETRIFICAÇÃO E ILUMINAÇÃO EXTERNA	M	1,0000000	2,42	2,42
Composição Auxiliar	88247 SINAPI	AUXILIAR DE ELETRICISTA COM ENCARGOS COMPLEMENTARES	SEDI - SERVIÇOS DIVERSOS	H	0,0240000	12,59	0,30
Composição Auxiliar	88264 SINAPI	ELETRICISTA COM ENCARGOS COMPLEMENTARES	SEDI - SERVIÇOS DIVERSOS	H	0,0240000	16,82	0,40
Insumo	00001013 SINAPI	CABO DE COBRE, FLEXIVEL, CLASSE 4 OU 5, ISOLACAO EM PVC/A, ANTICHAMA BWF-B, 1 CONDUTOR, 450/750 V, SECAO NOMINAL 1,5 MM2	Material	M	1,1900000	1,43	1,70
Insumo	00021127 SINAPI	FITA ISOLANTE ADESIVA ANTICHAMA, USO ATE 750 V, EM ROLO DE 19 MM X 5 M	Material	UN	0,0090000	3,15	0,02

MO sem LS => 0,58 LS => 0,00 MO com LS => 0,58

Valor do BDI => 0,67 Valor com BDI => 3,09

	Código Banco	Descrição	Tipo	Und	Quant.	Valor Unit	Total
Composição	C0589 SEINFRA	CAIAÇÃO EM TRES DEMÃOS EM PAREDES	PAREDES E FORROS	m²	1,0000000	6,72	6,72
Insumo	I2395 SEINFRA	PINTOR	Mão de Obra	H	0,3000000	20,77	6,23
Insumo	I2496 SEINFRA	SUPERCAL	Material	KG	0,4500000	1,10	0,49

MO sem LS => 6,23 LS => 0,00 MO com LS => 6,23

Valor do BDI => 1,88 Valor com BDI => 8,60

	Código Banco	Descrição	Tipo	Und	Quant.	Valor Unit	Total
Composição	91937 SINAPI	CAIXA OCTOGONAL 3" X 3", PVC, INSTALADA EM LAJE - FORNECIMENTO E INSTALAÇÃO. AF 12/2015	INEL - INSTALAÇÃO ELÉTRICA/ELETRIFICAÇÃO E	UN	1,0000000	8,91	8,91
Composição Auxiliar	88247 SINAPI	AUXILIAR DE ELETRICISTA COM ENCARGOS COMPLEMENTARES	SEDI - SERVIÇOS DIVERSOS	H	0,1430000	12,59	1,80
Composição Auxiliar	88264 SINAPI	ELETRICISTA COM ENCARGOS COMPLEMENTARES	SEDI - SERVIÇOS DIVERSOS	H	0,1430000	16,82	2,40
Insumo	00001871 SINAPI	CAIXA OCTOGONAL DE FUNDO MOVEL, EM PVC, DE 3" X 3", PARA ELETRODUTO FLEXIVEL CORRUGADO	Material	UN	1,0000000	4,71	4,71

MO sem LS => 3,46 LS => 0,00 MO com LS => 3,46

Valor do BDI => 2,49 Valor com BDI => 11,40

AV ATALIBA VIEIRA DE ALMEIDA, nº 1648 - CENTRO
 CEP: 65.500-000 - CHAPADINHA/MA
 J V REBOQUE HIDROPOCOS LTDA
 CNPJ. Nº 20.006.251/0001-90

Délio C. Nascimento
 ARQUITETO E URBANISTA
 CAU. N: A168464-7





	Código	Banco	Descrição	Tipo	Und	Quant.	Valor Unit	Total		
Composição	91940	SINAPI	CAIXA RETANGULAR 4" X 2" MÉDIA (1,30 M DO PISO), PVC, INSTALADA EM PAREDE - FORNECIMENTO E INSTALAÇÃO. AF_12/2015	INEL - INSTALAÇÃO ELÉTRICA/ELETRIFICAÇÃO E ILUMINAÇÃO EXTERNA	UN	1,0000000	10,30	10,30		
Composição Auxiliar	88629	SINAPI	ARGAMASSA TRAÇO 1:3 (EM VOLUME DE CIMENTO E AREIA MÉDIA ÚMIDA). PREPARO MANUAL. AF_08/2019	SEDI - SERVIÇOS DIVERSOS	m³	0,0009000	473,86	0,42		
Composição Auxiliar	88247	SINAPI	AUXILIAR DE ELETRICISTA COM ENCARGOS COMPLEMENTARES	SEDI - SERVIÇOS DIVERSOS	H	0,2470000	12,59	3,10		
Composição Auxiliar	88264	SINAPI	ELETRICISTA COM ENCARGOS COMPLEMENTARES	SEDI - SERVIÇOS DIVERSOS	H	0,2470000	16,82	4,15		
Insumo	00001872	SINAPI	CAIXA DE PASSAGEM, EM PVC, DE 4" X 2", PARA ELETRODUTO FLEXIVEL CORRUGADO	Material	UN	1,0000000	2,63	2,63		
					MO sem LS =>	6,05	LS =>	0,00	MO com LS =>	6,05
					Valor do BDI =>	2,88	Valor com BDI =>		13,18	

	Código	Banco	Descrição	Tipo	Und	Quant.	Valor Unit	Total		
Composição	5903	SINAPI	CAMINHÃO PIPA 10.000 L TRUCADO, PESO BRUTO TOTAL 23.000 KG, CARGA ÚTIL MÁXIMA 15.935 KG, DISTÂNCIA ENTRE EIXOS 4,8 M, POTÊNCIA 230 CV, INCLUSIVE TANQUE DE AÇO PARA TRANSPORTE DE ÁGUA - CHI DIURNO. AF_06/2014	CHOR - CUSTOS HORÁRIOS DE MÁQUINAS E EQUIPAMENTOS	CHI	1,0000000	41,61	41,61		
Composição Auxiliar	91396	SINAPI	CAMINHÃO PIPA 10.000 L TRUCADO, PESO BRUTO TOTAL 23.000 KG, CARGA ÚTIL MÁXIMA 15.935 KG, DISTÂNCIA ENTRE EIXOS 4,8 M, POTÊNCIA 230 CV, INCLUSIVE TANQUE DE AÇO PARA TRANSPORTE DE ÁGUA - DEPRECIÇÃO. AF_06/2014	CHOR - CUSTOS HORÁRIOS DE MÁQUINAS E EQUIPAMENTOS	H	1,0000000	19,16	19,16		
Composição Auxiliar	91398	SINAPI	CAMINHÃO PIPA 10.000 L TRUCADO, PESO BRUTO TOTAL 23.000 KG, CARGA ÚTIL MÁXIMA 15.935 KG, DISTÂNCIA ENTRE EIXOS 4,8 M, POTÊNCIA 230 CV, INCLUSIVE TANQUE DE AÇO PARA TRANSPORTE DE ÁGUA - IMPOSTOS E SEGUROS. AF_06/2014	CHOR - CUSTOS HORÁRIOS DE MÁQUINAS E EQUIPAMENTOS	H	1,0000000	1,55	1,55		
Composição Auxiliar	91397	SINAPI	CAMINHÃO PIPA 10.000 L TRUCADO, PESO BRUTO TOTAL 23.000 KG, CARGA ÚTIL MÁXIMA 15.935 KG, DISTÂNCIA ENTRE EIXOS 4,8 M, POTÊNCIA 230 CV, INCLUSIVE TANQUE DE AÇO PARA TRANSPORTE DE ÁGUA - JUROS. AF_06/2014	CHOR - CUSTOS HORÁRIOS DE MÁQUINAS E EQUIPAMENTOS	H	1,0000000	4,01	4,01		
Composição Auxiliar	88282	SINAPI	MOTORISTA DE CAMINHÃO COM ENCARGOS COMPLEMENTARES	SEDI - SERVIÇOS DIVERSOS	H	1,0000000	16,89	16,89		
					MO sem LS =>	15,16	LS =>	0,00	MO com LS =>	15,16
					Valor do BDI =>	11,67	Valor com BDI =>		53,28	

	Código	Banco	Descrição	Tipo	Und	Quant.	Valor Unit	Total
--	--------	-------	-----------	------	-----	--------	------------	-------

AV ATALIBA VIEIRA DE ALMEIDA, nº 1648 - CENTRO
 CEP: 65.500-000 - CHAPADINHA/MA
 J V REBOQUE HIDROPOCOS LTDA
 CNPJ. Nº 20.006.251/0001-90

Délio C. Nascimento
 ARQUITETO E URBANISTA
 CAU. N: A168464-7

Fis 937
 Proc Nº 0001
 Ass



Composição	5901 SINAPI	CAMINHÃO PIPA 10.000 L TRUCADO, PESO BRUTO TOTAL 23.000 KG, CARGA ÚTIL MÁXIMA 15.935 KG, DISTÂNCIA ENTRE EIXOS 4,8 M, POTÊNCIA 230 CV, INCLUSIVE TANQUE DE AÇO PARA TRANSPORTE DE ÁGUA - CHP DIURNO. AF_06/2014	CHOR - CUSTOS HORÁRIOS DE MÁQUINAS E EQUIPAMENTOS	CHP	1,0000000	210,68	210,68		
Composição Auxiliar	5763 SINAPI	CAMINHÃO PIPA 10.000 L TRUCADO, PESO BRUTO TOTAL 23.000 KG, CARGA ÚTIL MÁXIMA 15.935 KG, DISTÂNCIA ENTRE EIXOS 4,8 M, POTÊNCIA 230 CV, INCLUSIVE TANQUE DE AÇO PARA TRANSPORTE DE ÁGUA - MANUTENÇÃO. AF_06/2014	CHOR - CUSTOS HORÁRIOS DE MÁQUINAS E EQUIPAMENTOS	H	1,0000000	35,93	35,93		
Composição Auxiliar	53831 SINAPI	CAMINHÃO PIPA 10.000 L TRUCADO, PESO BRUTO TOTAL 23.000 KG, CARGA ÚTIL MÁXIMA 15.935 KG, DISTÂNCIA ENTRE EIXOS 4,8 M, POTÊNCIA 230 CV, INCLUSIVE TANQUE DE AÇO PARA TRANSPORTE DE ÁGUA - MATERIAIS NA OPERAÇÃO. AF_06/2014	CHOR - CUSTOS HORÁRIOS DE MÁQUINAS E EQUIPAMENTOS	H	1,0000000	133,14	133,14		
Composição Auxiliar	91396 SINAPI	CAMINHÃO PIPA 10.000 L TRUCADO, PESO BRUTO TOTAL 23.000 KG, CARGA ÚTIL MÁXIMA 15.935 KG, DISTÂNCIA ENTRE EIXOS 4,8 M, POTÊNCIA 230 CV, INCLUSIVE TANQUE DE AÇO PARA TRANSPORTE DE ÁGUA - DEPRECIAÇÃO. AF_06/2014	CHOR - CUSTOS HORÁRIOS DE MÁQUINAS E EQUIPAMENTOS	H	1,0000000	19,16	19,16		
Composição Auxiliar	91397 SINAPI	CAMINHÃO PIPA 10.000 L TRUCADO, PESO BRUTO TOTAL 23.000 KG, CARGA ÚTIL MÁXIMA 15.935 KG, DISTÂNCIA ENTRE EIXOS 4,8 M, POTÊNCIA 230 CV, INCLUSIVE TANQUE DE AÇO PARA TRANSPORTE DE ÁGUA - JUROS. AF_06/2014	CHOR - CUSTOS HORÁRIOS DE MÁQUINAS E EQUIPAMENTOS	H	1,0000000	4,01	4,01		
Composição Auxiliar	91398 SINAPI	CAMINHÃO PIPA 10.000 L TRUCADO, PESO BRUTO TOTAL 23.000 KG, CARGA ÚTIL MÁXIMA 15.935 KG, DISTÂNCIA ENTRE EIXOS 4,8 M, POTÊNCIA 230 CV, INCLUSIVE TANQUE DE AÇO PARA TRANSPORTE DE ÁGUA - IMPOSTOS E SEGUROS. AF_06/2014	CHOR - CUSTOS HORÁRIOS DE MÁQUINAS E EQUIPAMENTOS	H	1,0000000	1,55	1,55		
Composição Auxiliar	88282 SINAPI	MOTORISTA DE CAMINHÃO COM ENCARGOS COMPLEMENTARES	SEDI - SERVIÇOS DIVERSOS	H	1,0000000	16,89	16,89		
				MO sem LS =>	15,16	LS =>	0,00	MO com LS =>	15,16
				Valor do BDI =>	59,09	Valor com BDI =>		269,77	

Composição	Código Banco	Descrição	Tipo	Und	Quant.	Valor Unit	Total
	91396 SINAPI	CAMINHÃO PIPA 10.000 L TRUCADO, PESO BRUTO TOTAL 23.000 KG, CARGA ÚTIL MÁXIMA 15.935 KG, DISTÂNCIA ENTRE EIXOS 4,8 M, POTÊNCIA 230 CV, INCLUSIVE TANQUE DE AÇO PARA TRANSPORTE DE ÁGUA - DEPRECIAÇÃO. AF_06/2014	CHOR - CUSTOS HORÁRIOS DE MÁQUINAS E EQUIPAMENTOS	H	1,0000000	19,16	19,16

FLS 098
 Proc N. 020/191
 ASS.

AV ATALIBA VIEIRA DE ALMEIDA, nº 1648 - CENTRO
 CEP: 65.500-000 - CHAPADINHA/MA
 J V REBOQUE HIDROPOCOS LTDA
 CNPJ. Nº 20.006.251/0001-90

Délio C. Nascimento
 ARQUITETO E URBANISTA
 CAU. N.º A168464-7



Insumo	00037747	SINAPI	CAMINHAO TRUCADO, PESO BRUTO TOTAL 23000 KG, CARGA UTIL MAXIMA 15935 KG, DISTANCIA ENTRE EIXOS 4,80 M, POTENCIA 230 CV (INCLUI CABINE E CHASSI, NAO INCLUI CARROCERIA)	Equipamento	UN	0,0000343	483.910,71	16,59
Insumo	00037736	SINAPI	TANQUE DE ACO CARBONO NAO REVESTIDO, PARA TRANSPORTE DE AGUA COM CAPACIDADE DE 10 M3, COM BOMBA CENTRIFUGA POR TOMADA DE FORCA, VAZAO MAXIMA *75* M3/H (INCLUI MONTAGEM, NAO INCLUI CAMINHAO)	Material	UN	0,0000343	74.968,56	2,57

MO sem LS => 0,00 LS => 0,00 MO com LS => 0,00

Valor do BDI => 5,37 Valor com BDI => 24,53

Composição	Código Banco	Descrição	Tipo	Und	Quant.	Valor Unit	Total	
	91398 SINAPI	CAMINHÃO PIPA 10.000 L TRUCADO, PESO BRUTO TOTAL 23.000 KG, CARGA ÚTIL MÁXIMA 15.935 KG, DISTÂNCIA ENTRE EIXOS 4,8 M, POTÊNCIA 230 CV, INCLUSIVE TANQUE DE AÇO PARA TRANSPORTE DE ÁGUA - IMPOSTOS E SEGUROS. AF_06/2014	CHOR - CUSTOS HORÁRIOS DE MÁQUINAS E EQUIPAMENTOS	H	1,0000000	1,55	1,55	
Insumo	00037747	SINAPI	CAMINHAO TRUCADO, PESO BRUTO TOTAL 23000 KG, CARGA UTIL MAXIMA 15935 KG, DISTANCIA ENTRE EIXOS 4,80 M, POTENCIA 230 CV (INCLUI CABINE E CHASSI, NAO INCLUI CARROCERIA)	Equipamento	UN	0,0000028	483.910,71	1,35
Insumo	00037736	SINAPI	TANQUE DE ACO CARBONO NAO REVESTIDO, PARA TRANSPORTE DE AGUA COM CAPACIDADE DE 10 M3, COM BOMBA CENTRIFUGA POR TOMADA DE FORCA, VAZAO MAXIMA *75* M3/H (INCLUI MONTAGEM, NAO INCLUI CAMINHAO)	Material	UN	0,0000028	74.968,56	0,20

MO sem LS => 0,00 LS => 0,00 MO com LS => 0,00

Valor do BDI => 0,43 Valor com BDI => 1,98

Composição	Código Banco	Descrição	Tipo	Und	Quant.	Valor Unit	Total	
	91397 SINAPI	CAMINHÃO PIPA 10.000 L TRUCADO, PESO BRUTO TOTAL 23.000 KG, CARGA ÚTIL MÁXIMA 15.935 KG, DISTÂNCIA ENTRE EIXOS 4,8 M, POTÊNCIA 230 CV, INCLUSIVE TANQUE DE AÇO PARA TRANSPORTE DE ÁGUA - JUROS. AF_06/2014	CHOR - CUSTOS HORÁRIOS DE MÁQUINAS E EQUIPAMENTOS	H	1,0000000	4,01	4,01	
Insumo	00037747	SINAPI	CAMINHAO TRUCADO, PESO BRUTO TOTAL 23000 KG, CARGA UTIL MAXIMA 15935 KG, DISTANCIA ENTRE EIXOS 4,80 M, POTENCIA 230 CV (INCLUI CABINE E CHASSI, NAO INCLUI CARROCERIA)	Equipamento	UN	0,0000072	483.910,71	3,48
Insumo	00037736	SINAPI	TANQUE DE ACO CARBONO NAO REVESTIDO, PARA TRANSPORTE DE AGUA COM CAPACIDADE DE 10 M3, COM BOMBA CENTRIFUGA POR TOMADA DE FORCA, VAZAO MAXIMA *75* M3/H (INCLUI MONTAGEM, NAO INCLUI CAMINHAO)	Material	UN	0,0000072	74.968,56	0,53

AV ATALIBA VIEIRA DE ALMEIDA, nº 1648 - CENTRO
 CEP: 65.500-000 - CHAPADINHA/MA
 J V REBOQUE HIDROPOCOS LTDA
 CNPJ. Nº 20.006.251/0001-90

Délio C. Nascimento
 ARQUITETO E URBANISTA
 CAU. N: A168464-7





MO sem LS => 0,00 LS => 0,00 MO com LS => 0,00

Valor do BDI => 1,12 Valor com BDI => 5,13

	Código Banco	Descrição	Tipo	Und	Quant.	Valor Unit	Total
Composição	5763 SINAPI	CAMINHÃO PIPA 10.000 L TRUCADO, PESO BRUTO TOTAL 23.000 KG, CARGA ÚTIL MÁXIMA 15.935 KG, DISTÂNCIA ENTRE EIXOS 4,8 M, POTÊNCIA 230 CV, INCLUSIVE TANQUE DE AÇO PARA TRANSPORTE DE ÁGUA - MANUTENÇÃO. AF_06/2014	CHOR - CUSTOS HORÁRIOS DE MÁQUINAS E EQUIPAMENTOS	H	1,0000000	35,93	35,93
Insumo	00037747 SINAPI	CAMINHÃO TRUCADO, PESO BRUTO TOTAL 23000 KG, CARGA UTIL MAXIMA 15935 KG, DISTANCIA ENTRE EIXOS 4,80 M, POTENCIA 230 CV (INCLUI CABINE E CHASSI, NAO INCLUI CARROCERIA)	Equipamento	UN	0,0000643	483.910,71	31,11
Insumo	00037736 SINAPI	TANQUE DE AÇO CARBONO NAO REVESTIDO, PARA TRANSPORTE DE AGUA COM CAPACIDADE DE 10 M3, COM BOMBA CENTRIFUGA POR TOMADA DE FORÇA, VAZAO MAXIMA *75* M3/H (INCLUI MONTAGEM, NAO INCLUI CAMINHÃO)	Material	UN	0,0000643	74.968,56	4,82

MO sem LS => 0,00 LS => 0,00 MO com LS => 0,00

Valor do BDI => 10,07 Valor com BDI => 46,00

	Código Banco	Descrição	Tipo	Und	Quant.	Valor Unit	Total
Composição	53831 SINAPI	CAMINHÃO PIPA 10.000 L TRUCADO, PESO BRUTO TOTAL 23.000 KG, CARGA ÚTIL MÁXIMA 15.935 KG, DISTÂNCIA ENTRE EIXOS 4,8 M, POTÊNCIA 230 CV, INCLUSIVE TANQUE DE AÇO PARA TRANSPORTE DE ÁGUA - MATERIAIS NA OPERAÇÃO. AF_06/2014	CHOR - CUSTOS HORÁRIOS DE MÁQUINAS E EQUIPAMENTOS	H	1,0000000	133,14	133,14
Insumo	00004221 SINAPI	OLEO DIESEL COMBUSTIVEL COMUM	Material	L	32,1600000	4,14	133,14

MO sem LS => 0,00 LS => 0,00 MO com LS => 0,00

Valor do BDI => 37,34 Valor com BDI => 170,48

	Código Banco	Descrição	Tipo	Und	Quant.	Valor Unit	Total
Composição	88261 SINAPI	CARPINTEIRO DE ESQUADRIA COM ENCARGOS COMPLEMENTARES	SEDI - SERVIÇOS DIVERSOS	H	1,0000000	15,03	15,03
Composição Auxiliar	95329 SINAPI	CURSO DE CAPACITAÇÃO PARA CARPINTEIRO DE ESQUADRIA (ENCARGOS COMPLEMENTARES) - HORISTA	SEDI - SERVIÇOS DIVERSOS	H	1,0000000	0,13	0,13
Insumo	00037370 SINAPI	ALIMENTAÇÃO - HORISTA (COLETADO CAIXA)	Outros	H	1,0000000	0,01	0,01
Insumo	00001214 SINAPI	CARPINTEIRO DE ESQUADRIAS	Mão de Obra	H	1,0000000	12,42	12,42

AV ATALIBA VIEIRA DE ALMEIDA, nº 1648 - CENTRO
 CEP: 65.500-000 - CHAPADINHA/MA
 J V REBOQUE HIDROPOCOS LTDA
 CNPJ. Nº 20.006.251/0001-90

Délio C. Nascimento
 ARQUITETO E URBANISTA
 CAU. N: A168464-7

FIS 940
 Proc Nº 000121
 Ass



Insumo	00043483	SINAPI	EPI - FAMILIA CARPINTEIRO DE FORMAS - HORISTA (ENCARGOS COMPLEMENTARES - COLETADO CAIXA)	Equipamento	H	1,0000000	1,00	1,00	
Insumo	00037372	SINAPI	EXAMES - HORISTA (COLETADO CAIXA)	Outros	H	1,0000000	0,53	0,53	
Insumo	00043459	SINAPI	FERRAMENTAS - FAMILIA CARPINTEIRO DE FORMAS - HORISTA (ENCARGOS COMPLEMENTARES - COLETADO CAIXA)	Equipamento	H	1,0000000	0,36	0,36	
Insumo	00037373	SINAPI	SEGURO - HORISTA (COLETADO CAIXA)	Taxas	H	1,0000000	0,01	0,01	
Insumo	00037371	SINAPI	TRANSPORTE - HORISTA (COLETADO CAIXA)	Serviços	H	1,0000000	0,57	0,57	
				MO sem LS =>		12,55	LS =>	0,00 MO com LS =>	12,55
				Valor do BDI =>		4,21		Valor com BDI =>	19,24

	Código	Banco	Descrição	Tipo	Und	Quant.	Valor Unit	Total	
Composição	88262	SINAPI	CARPINTEIRO DE FORMAS COM ENCARGOS COMPLEMENTARES	SEDI - SERVIÇOS DIVERSOS	H	1,0000000	16,47	16,47	
Composição Auxiliar	95330	SINAPI	CURSO DE CAPACITAÇÃO PARA CARPINTEIRO DE FÓRMAS (ENCARGOS COMPLEMENTARES) - HORISTA	SEDI - SERVIÇOS DIVERSOS	H	1,0000000	0,11	0,11	
Insumo	00037370	SINAPI	ALIMENTACAO - HORISTA (COLETADO CAIXA)	Outros	H	1,0000000	0,01	0,01	
Insumo	00001213	SINAPI	CARPINTEIRO DE FORMAS	Mão de Obra	H	1,0000000	13,88	13,88	
Insumo	00043483	SINAPI	EPI - FAMILIA CARPINTEIRO DE FORMAS - HORISTA (ENCARGOS COMPLEMENTARES - COLETADO CAIXA)	Equipamento	H	1,0000000	1,00	1,00	
Insumo	00037372	SINAPI	EXAMES - HORISTA (COLETADO CAIXA)	Outros	H	1,0000000	0,53	0,53	
Insumo	00043459	SINAPI	FERRAMENTAS - FAMILIA CARPINTEIRO DE FORMAS - HORISTA (ENCARGOS COMPLEMENTARES - COLETADO CAIXA)	Equipamento	H	1,0000000	0,36	0,36	
Insumo	00037373	SINAPI	SEGURO - HORISTA (COLETADO CAIXA)	Taxas	H	1,0000000	0,01	0,01	
Insumo	00037371	SINAPI	TRANSPORTE - HORISTA (COLETADO CAIXA)	Serviços	H	1,0000000	0,57	0,57	
				MO sem LS =>		13,99	LS =>	0,00 MO com LS =>	13,99
				Valor do BDI =>		4,61		Valor com BDI =>	21,08

	Código	Banco	Descrição	Tipo	Und	Quant.	Valor Unit	Total
Composição	90466	SINAPI	CHUMBAMENTO LINEAR EM ALVENARIA PARA RAMAIS/DISTRIBUIÇÃO COM DIÂMETROS MENORES OU IGUAIS A 40 MM. AF_05/2015	INHI - INSTALAÇÕES HIDROS SANITÁRIAS	M	1,0000000	8,41	8,41
Composição Auxiliar	88629	SINAPI	ARGAMASSA TRAÇO 1:3 (EM VOLUME DE CIMENTO E AREIA MÉDIA ÚMIDA). PREPARO MANUAL. AF 08/2019	SEDI - SERVIÇOS DIVERSOS	m³	0,0030000	473,86	1,42

AV ATALIBA VIEIRA DE ALMEIDA, nº 1648 - CENTRO
 CEP: 65.500-000 - CHAPADINHA/MA
 J V REBOQUE HIDROPOCOS LTDA
 CNPJ. Nº 20.006.251/0001-90

Délio C. Nascimento
 ARQUITETO E URBANISTA
 CAU. N: A168464-7





Composição	88248 SINAPI	AUXILIAR DE ENCANADOR OU BOMBEIRO HIDRÁULICO COM ENCARGOS COMPLEMENTARES	SEDI - SERVIÇOS DIVERSOS	H	0,0550000	12,11	0,66	
Auxiliar	88267 SINAPI	ENCANADOR OU BOMBEIRO HIDRÁULICO COM ENCARGOS COMPLEMENTARES	SEDI - SERVIÇOS DIVERSOS	H	0,3910000	16,20	6,33	
				MO sem LS =>	6,28	LS =>	0,00 MO com LS =>	6,28
				Valor do BDI =>	2,35	Valor com BDI =>		10,76

	Código	Banco	Descrição	Tipo	Und	Quant.	Valor Unit	Total	
Composição	91190	SINAPI	CHUMBAMENTO PONTUAL EM PASSAGEM DE TUBO COM DIÂMETRO MENOR OU IGUAL A 40 MM. AF_05/2015	INHI - INSTALAÇÕES HIDROSANITÁRIAS	UN	1,0000000	3,24	3,24	
Composição	88629	SINAPI	ARGAMASSA TRAÇO 1:3 (EM VOLUME DE CIMENTO E AREIA MÉDIA ÚMIDA). PREPARO MANUAL. AF_08/2019	SEDI - SERVIÇOS DIVERSOS	m³	0,0010000	473,86	0,47	
Auxiliar	88248	SINAPI	AUXILIAR DE ENCANADOR OU BOMBEIRO HIDRÁULICO COM ENCARGOS COMPLEMENTARES	SEDI - SERVIÇOS DIVERSOS	H	0,0220000	12,11	0,26	
Composição	88267	SINAPI	ENCANADOR OU BOMBEIRO HIDRÁULICO COM ENCARGOS COMPLEMENTARES	SEDI - SERVIÇOS DIVERSOS	H	0,1550000	16,20	2,51	
Auxiliar					MO sem LS =>	2,46	LS =>	0,00 MO com LS =>	2,46
				Valor do BDI =>	0,90	Valor com BDI =>		4,14	

	Código	Banco	Descrição	Tipo	Und	Quant.	Valor Unit	Total	
Composição	91534	SINAPI	COMPACTADOR DE SOLOS DE PERCUSSÃO (SOQUETE) COM MOTOR A GASOLINA 4 TEMPOS, POTÊNCIA 4 CV - CHI DIURNO. AF_08/2015	CHOR - CUSTOS HORÁRIOS DE MÁQUINAS E EQUIPAMENTOS	CHI	1,0000000	16,02	16,02	
Composição	91529	SINAPI	COMPACTADOR DE SOLOS DE PERCUSSÃO (SOQUETE) COM MOTOR A GASOLINA 4 TEMPOS, POTÊNCIA 4 CV - DEPRECIÇÃO. AF_08/2015	CHOR - CUSTOS HORÁRIOS DE MÁQUINAS E EQUIPAMENTOS	H	1,0000000	0,64	0,64	
Auxiliar	91530	SINAPI	COMPACTADOR DE SOLOS DE PERCUSSÃO (SOQUETE) COM MOTOR A GASOLINA 4 TEMPOS, POTÊNCIA 4 CV - JURUS. AF_08/2015	CHOR - CUSTOS HORÁRIOS DE MÁQUINAS E EQUIPAMENTOS	H	1,0000000	0,08	0,08	
Composição	88297	SINAPI	OPERADOR DE MÁQUINAS E EQUIPAMENTOS COM ENCARGOS COMPLEMENTARES	SEDI - SERVIÇOS DIVERSOS	H	1,0000000	15,30	15,30	
Auxiliar					MO sem LS =>	13,57	LS =>	0,00 MO com LS =>	13,57
				Valor do BDI =>	4,49	Valor com BDI =>		20,51	

	Código	Banco	Descrição	Tipo	Und	Quant.	Valor Unit	Total
Composição	91533	SINAPI	COMPACTADOR DE SOLOS DE PERCUSSÃO (SOQUETE) COM MOTOR A GASOLINA 4 TEMPOS, POTÊNCIA 4 CV - CHP DIURNO. AF_08/2015	CHOR - CUSTOS HORÁRIOS DE MÁQUINAS E EQUIPAMENTOS	CHP	1,0000000	22,12	22,12
Composição	91532	SINAPI	COMPACTADOR DE SOLOS DE PERCUSSÃO (SOQUETE) COM MOTOR A GASOLINA 4 TEMPOS, POTÊNCIA 4 CV - MATERIAIS NA OPERAÇÃO. AF_08/2015	CHOR - CUSTOS HORÁRIOS DE MÁQUINAS E EQUIPAMENTOS	H	1,0000000	5,30	5,30
Auxiliar								

AV ATALIBA VIEIRA DE ALMEIDA, nº 1648 - CENTRO
 CEP: 65.500-000 - CHAPADINHA/MA
 J V REBOQUE HIDROPOCOS LTDA
 CNPJ. Nº 20.006.251/0001-90

Délio C. Nascimento
 ARQUITETO E URBANISTA
 CAU. N: A168464-7

FIS 0412
 Proc. Nº 020121
 ASS



Composição Auxiliar	91531 SINAPI	COMPACTADOR DE SOLOS DE PERCUSSÃO (SOQUETE) COM MOTOR A GASOLINA 4 TEMPOS, POTÊNCIA 4 CV - MANUTENÇÃO. AF_08/2015	CHOR - CUSTOS HORÁRIOS DE MÁQUINAS E EQUIPAMENTOS	H	1,0000000	0,80	0,80	
Composição Auxiliar	91529 SINAPI	COMPACTADOR DE SOLOS DE PERCUSSÃO (SOQUETE) COM MOTOR A GASOLINA 4 TEMPOS, POTÊNCIA 4 CV - DEPRECIÇÃO. AF_08/2015	CHOR - CUSTOS HORÁRIOS DE MÁQUINAS E EQUIPAMENTOS	H	1,0000000	0,64	0,64	
Composição Auxiliar	91530 SINAPI	COMPACTADOR DE SOLOS DE PERCUSSÃO (SOQUETE) COM MOTOR A GASOLINA 4 TEMPOS, POTÊNCIA 4 CV - JUROS. AF_08/2015	CHOR - CUSTOS HORÁRIOS DE MÁQUINAS E EQUIPAMENTOS	H	1,0000000	0,08	0,08	
Composição Auxiliar	88297 SINAPI	OPERADOR DE MÁQUINAS E EQUIPAMENTOS COM ENCARGOS COMPLEMENTARES	SEDI - SERVIÇOS DIVERSOS	H	1,0000000	15,30	15,30	
				MO sem LS =>	13,57	LS =>	0,00 MO com LS =>	13,57
				Valor do BDI =>	6,20	Valor com BDI =>	28,32	

	Código Banco	Descrição	Tipo	Und	Quant.	Valor Unit	Total	
Composição	91529 SINAPI	COMPACTADOR DE SOLOS DE PERCUSSÃO (SOQUETE) COM MOTOR A GASOLINA 4 TEMPOS, POTÊNCIA 4 CV - DEPRECIÇÃO. AF_08/2015	CHOR - CUSTOS HORÁRIOS DE MÁQUINAS E EQUIPAMENTOS	H	1,0000000	0,64	0,64	
Insumo	00013458 SINAPI	COMPACTADOR DE SOLOS DE PERCURSAO (SOQUETE) COM MOTOR A GASOLINA 4 TEMPOS DE 4 HP (4 CV)	Equipamento	UN	0,0000533	12.078,23	0,64	
				MO sem LS =>	0,00	LS =>	0,00 MO com LS =>	0,00
				Valor do BDI =>	0,17	Valor com BDI =>	0,81	

	Código Banco	Descrição	Tipo	Und	Quant.	Valor Unit	Total	
Composição	91530 SINAPI	COMPACTADOR DE SOLOS DE PERCUSSÃO (SOQUETE) COM MOTOR A GASOLINA 4 TEMPOS, POTÊNCIA 4 CV - JUROS. AF_08/2015	CHOR - CUSTOS HORÁRIOS DE MÁQUINAS E EQUIPAMENTOS	H	1,0000000	0,08	0,08	
Insumo	00013458 SINAPI	COMPACTADOR DE SOLOS DE PERCURSAO (SOQUETE) COM MOTOR A GASOLINA 4 TEMPOS DE 4 HP (4 CV)	Equipamento	UN	0,0000074	12.078,23	0,08	
				MO sem LS =>	0,00	LS =>	0,00 MO com LS =>	0,00
				Valor do BDI =>	0,02	Valor com BDI =>	0,10	

	Código Banco	Descrição	Tipo	Und	Quant.	Valor Unit	Total	
Composição	91531 SINAPI	COMPACTADOR DE SOLOS DE PERCUSSÃO (SOQUETE) COM MOTOR A GASOLINA 4 TEMPOS, POTÊNCIA 4 CV - MANUTENÇÃO. AF_08/2015	CHOR - CUSTOS HORÁRIOS DE MÁQUINAS E EQUIPAMENTOS	H	1,0000000	0,80	0,80	
Insumo	00013458 SINAPI	COMPACTADOR DE SOLOS DE PERCURSAO (SOQUETE) COM MOTOR A GASOLINA 4 TEMPOS DE 4 HP (4 CV)	Equipamento	UN	0,0000667	12.078,23	0,80	
				MO sem LS =>	0,00	LS =>	0,00 MO com LS =>	0,00
				Valor do BDI =>	0,22	Valor com BDI =>	1,02	

AV ATALIBA VIEIRA DE ALMEIDA, nº 1648 - CENTRO
 CEP: 65.500-000 - CHAPADINHA/MA
 J V REBOQUE HIDROPOCOS LTDA
 CNPJ. Nº 20.006.251/0001-90

Délio C. Nascimento
 ARQUITETO E URBANISTA
 CAU. N: A168464-7

Fis 9113
 Proc N: 020121
 Ass: [assinatura]



	Código	Banco	Descrição	Tipo	Und	Quant.	Valor Unit	Total	
Composição	91532	SINAPI	COMPACTADOR DE SOLOS DE PERCUSSÃO (SOQUETE) COM MOTOR A GASOLINA 4 TEMPOS, POTÊNCIA 4 CV - MATERIAIS NA OPERAÇÃO. AF_08/2015	CHOR - CUSTOS HORÁRIOS DE MÁQUINAS E EQUIPAMENTOS	H	1,0000000	5,30	5,30	
Insumo	00004222	SINAPI	GASOLINA COMUM	Material	L	1,0300000	5,15	5,30	
				MO sem LS =>	0,00	LS =>	0,00	MO com LS =>	0,00
				Valor do BDI =>	1,48	Valor com BDI =>		6,78	

	Código	Banco	Descrição	Tipo	Und	Quant.	Valor Unit	Total	
Composição	94970	SINAPI	CONCRETO FCK = 20MPA, TRAÇO 1:2,7:3 (EM MASSA SECA DE CIMENTO/ AREIA MÉDIA/ BRITA 1) - PREPARO MECÂNICO COM BETONEIRA 600 L. AF_05/2021	FUES - FUNDAÇÕES E ESTRUTURAS	m³	1,0000000	334,70	334,70	
Composição Auxiliar	89226	SINAPI	BETONEIRA CAPACIDADE NOMINAL DE 600 L, CAPACIDADE DE MISTURA 360 L, MOTOR ELÉTRICO TRIFÁSICO POTÊNCIA DE 4 CV, SEM CARREGADOR - CHI DIURNO. AF_11/2014	CHOR - CUSTOS HORÁRIOS DE MÁQUINAS E EQUIPAMENTOS	CHI	0,6197000	1,24	0,76	
Composição Auxiliar	89225	SINAPI	BETONEIRA CAPACIDADE NOMINAL DE 600 L, CAPACIDADE DE MISTURA 360 L, MOTOR ELÉTRICO TRIFÁSICO POTÊNCIA DE 4 CV, SEM CARREGADOR - CHP DIURNO. AF_11/2014	CHOR - CUSTOS HORÁRIOS DE MÁQUINAS E EQUIPAMENTOS	CHP	0,6572000	4,00	2,62	
Composição Auxiliar	88316	SINAPI	SERVENTE COM ENCARGOS COMPLEMENTARES	SEDI - SERVIÇOS DIVERSOS	H	2,0267000	12,40	25,13	
Composição Auxiliar	88377	SINAPI	OPERADOR DE BETONEIRA ESTACIONÁRIA/MISTURADOR COM ENCARGOS COMPLEMENTARES	SEDI - SERVIÇOS DIVERSOS	H	1,2768000	14,94	19,07	
Insumo	00000370	SINAPI	AREIA MEDIA - POSTO JAZIDA/FORNECEDOR (RETIRADO NA JAZIDA, SEM TRANSPORTE)	Material	m³	0,7609000	50,17	38,17	
Insumo	00001379	SINAPI	CIMENTO PORTLAND COMPOSTO CP II-32	Material	KG	325,1589000	0,65	211,35	
Insumo	00004721	SINAPI	PEDRA BRITADA N. 1 (9,5 a 19 MM) POSTO PEDREIRA/FORNECEDOR, SEM FRETE	Material	m³	0,5912000	63,61	37,60	
				MO sem LS =>	36,96	LS =>	0,00	MO com LS =>	36,96
				Valor do BDI =>	93,88	Valor com BDI =>		428,58	

	Código	Banco	Descrição	Tipo	Und	Quant.	Valor Unit	Total
Composição	94971	SINAPI	CONCRETO FCK = 25MPA, TRAÇO 1:2,3:2,7 (EM MASSA SECA DE CIMENTO/ AREIA MÉDIA/ BRITA 1) - PREPARO MECÂNICO COM BETONEIRA 600 L. AF_05/2021	FUES - FUNDAÇÕES E ESTRUTURAS	m³	1,0000000	358,21	358,21
Composição Auxiliar	89226	SINAPI	BETONEIRA CAPACIDADE NOMINAL DE 600 L, CAPACIDADE DE MISTURA 360 L, MOTOR ELÉTRICO TRIFÁSICO POTÊNCIA DE 4 CV, SEM CARREGADOR - CHI DIURNO. AF_11/2014	CHOR - CUSTOS HORÁRIOS DE MÁQUINAS E EQUIPAMENTOS	CHI	0,6067000	1,24	0,75

AV ATALIBA VIEIRA DE ALMEIDA, n° 1648 - CENTRO
CEP: 65.500-000 - CHAPADINHA/MA
J V REBOQUE HIDROPOCOS LTDA
CNPJ. N° 20.006.251/0001-90

Délio C. Nascimento
ARQUITETO E URBANISTA
CAU. N: A168464-7





Composição Auxiliar	89225 SINAPI	BETONEIRA CAPACIDADE NOMINAL DE 600 L, CAPACIDADE DE MISTURA 380 L, MOTOR ELÉTRICO TRIFÁSICO POTÊNCIA DE 4 CV, SEM CARREGADOR - CHP DIURNO. AF_11/2014	CHOR - CUSTOS HORÁRIOS DE MÁQUINAS E EQUIPAMENTOS	CHP	0,6434000	4,00	2,57	
Composição Auxiliar	88316 SINAPI	SERVENTE COM ENCARGOS COMPLEMENTARES	SEDI - SERVIÇOS DIVERSOS	H	1,9792000	12,40	24,54	
Composição Auxiliar	88377 SINAPI	OPERADOR DE BETONEIRA ESTACIONÁRIA/MISTURADOR COM ENCARGOS COMPLEMENTARES	SEDI - SERVIÇOS DIVERSOS	H	1,2501000	14,94	18,67	
Insumo	00000370 SINAPI	AREIA MEDIA - POSTO JAZIDA/FORNECEDOR (RETIRADO NA JAZIDA, SEM TRANSPORTE)	Material	m³	0,7275000	50,17	36,49	
Insumo	00001379 SINAPI	CIMENTO PORTLAND COMPOSTO CP II-32	Material	KG	364,9433000	0,65	237,21	
Insumo	00004721 SINAPI	PEDRA BRITADA N. 1 (9,5 a 19 MM) POSTO PEDREIRA/FORNECEDOR, SEM FRETE	Material	m³	0,5972000	63,61	37,98	
			MO sem LS =>	36,14	LS =>	0,00	MO com LS =>	36,14
			Valor do BDI =>	100,47			Valor com BDI =>	458,68

	Código Banco	Descrição	Tipo	Und	Quant.	Valor Unit	Total	
Composição	94972 SINAPI	CONCRETO FCK = 30MPA, TRAÇO 1:2,1:2,5 (EM MASSA SECA DE CIMENTO/ AREIA MÉDIA/ BRITA 1) - PREPARO MECÂNICO COM BETONEIRA 600 L. AF_05/2021	FUES - FUNDAÇÕES E ESTRUTURAS	m³	1,0000000	373,81	373,81	
Composição Auxiliar	89226 SINAPI	BETONEIRA CAPACIDADE NOMINAL DE 600 L, CAPACIDADE DE MISTURA 380 L, MOTOR ELÉTRICO TRIFÁSICO POTÊNCIA DE 4 CV, SEM CARREGADOR - CHI DIURNO. AF_11/2014	CHOR - CUSTOS HORÁRIOS DE MÁQUINAS E EQUIPAMENTOS	CHI	0,6018000	1,24	0,74	
Composição Auxiliar	89225 SINAPI	BETONEIRA CAPACIDADE NOMINAL DE 600 L, CAPACIDADE DE MISTURA 380 L, MOTOR ELÉTRICO TRIFÁSICO POTÊNCIA DE 4 CV, SEM CARREGADOR - CHP DIURNO. AF_11/2014	CHOR - CUSTOS HORÁRIOS DE MÁQUINAS E EQUIPAMENTOS	CHP	0,6382000	4,00	2,55	
Composição Auxiliar	88316 SINAPI	SERVENTE COM ENCARGOS COMPLEMENTARES	SEDI - SERVIÇOS DIVERSOS	H	1,9633000	12,40	24,34	
Composição Auxiliar	88377 SINAPI	OPERADOR DE BETONEIRA ESTACIONÁRIA/MISTURADOR COM ENCARGOS COMPLEMENTARES	SEDI - SERVIÇOS DIVERSOS	H	1,2400000	14,94	18,52	
Insumo	00000370 SINAPI	AREIA MEDIA - POSTO JAZIDA/FORNECEDOR (RETIRADO NA JAZIDA, SEM TRANSPORTE)	Material	m³	0,7119000	50,17	35,71	
Insumo	00001379 SINAPI	CIMENTO PORTLAND COMPOSTO CP II-32	Material	KG	391,1663000	0,65	254,25	
Insumo	00004721 SINAPI	PEDRA BRITADA N. 1 (9,5 a 19 MM) POSTO PEDREIRA/FORNECEDOR, SEM FRETE	Material	m³	0,5927000	63,61	37,70	
			MO sem LS =>	35,85	LS =>	0,00	MO com LS =>	35,85
			Valor do BDI =>	104,85			Valor com BDI =>	478,66

AV ATALIBA VIEIRA DE ALMEIDA, nº 1648 - CENTRO
 CEP: 65.500-000 - CHAPADINHA/MA
 J V REBOQUE HIDROPOCOS LTDA
 CNPJ. Nº 20.006.251/0001-90

Délio C. Nascimento
 ARQUITETO E URBANISTA
 CAU. N: A168464-7

Fisc 455
 Proc Nº 090191
 Ass - [assinatura]



	Código Banco	Descrição	Tipo	Und	Quant.	Valor Unit	Total
Composição	94968 SINAPI	CONCRETO MAGRO PARA LASTRO, TRAÇO 1:4,5:4,5 (EM MASSA SECA DE CIMENTO/ AREIA MÉDIA/ BRITA 1) - PREPARO MECÂNICO COM BETONEIRA 600 L. AF_05/2021	FUES - FUNDAÇÕES E ESTRUTURAS	m³	1,0000000	267,06	267,06
Composição Auxiliar	89226 SINAPI	BETONEIRA CAPACIDADE NOMINAL DE 600 L, CAPACIDADE DE MISTURA 360 L, MOTOR ELÉTRICO TRIFÁSICO POTÊNCIA DE 4 CV, SEM CARREGADOR - CHI DIURNO. AF_11/2014	CHOR - CUSTOS HORÁRIOS DE MÁQUINAS E EQUIPAMENTOS	CHI	0,6462000	1,24	0,80
Composição Auxiliar	89225 SINAPI	BETONEIRA CAPACIDADE NOMINAL DE 600 L, CAPACIDADE DE MISTURA 360 L, MOTOR ELÉTRICO TRIFÁSICO POTÊNCIA DE 4 CV, SEM CARREGADOR - CHP DIURNO. AF_11/2014	CHOR - CUSTOS HORÁRIOS DE MÁQUINAS E EQUIPAMENTOS	CHP	0,6853000	4,00	2,74
Composição Auxiliar	88316 SINAPI	SERVENTE COM ENCARGOS COMPLEMENTARES	SEDI - SERVIÇOS DIVERSOS	H	2,1058000	12,40	26,11
Composição Auxiliar	88377 SINAPI	OPERADOR DE BETONEIRA ESTACIONÁRIA/MISTURADOR COM ENCARGOS COMPLEMENTARES	SEDI - SERVIÇOS DIVERSOS	H	1,3315000	14,94	19,89
Insumo	00000370 SINAPI	AREIA MEDIA - POSTO JAZIDA/FORNECEDOR (RETIRADO NA JAZIDA, SEM TRANSPORTE)	Material	m³	0,8325000	50,17	41,76
Insumo	00001379 SINAPI	CIMENTO PORTLAND COMPOSTO CP II-32	Material	KG	213,4531000	0,65	138,74
Insumo	00004721 SINAPI	PEDRA BRITADA N. 1 (9,5 a 19 MM) POSTO PEDREIRA/FORNECEDOR, SEM FRETE	Material	m³	0,5821000	63,61	37,02

MO sem LS => 38,46 LS => 0,00 MO com LS => 38,46

Valor do BDI => 74,91 Valor com BDI => 341,97

	Código Banco	Descrição	Tipo	Und	Quant.	Valor Unit	Total
Composição	87755 SINAPI	CONTRAPISO EM ARGAMASSA TRAÇO 1:4 (CIMENTO E AREIA), PREPARO MECÂNICO COM BETONEIRA 400 L, APLICADO EM ÁREAS MOLHADAS SOBRE IMPERMEABILIZAÇÃO, ESPESSURA 3CM. AF_06/2014	PISO - PISOS	m²	1,0000000	34,46	34,46
Composição Auxiliar	87301 SINAPI	ARGAMASSA TRAÇO 1:4 (EM VOLUME DE CIMENTO E AREIA MÉDIA ÚMIDA) PARA CONTRAPISO, PREPARO MECÂNICO COM BETONEIRA 400 L. AF_08/2019	SEDI - SERVIÇOS DIVERSOS	m³	0,0431000	442,28	19,06
Composição Auxiliar	88309 SINAPI	PEDREIRO COM ENCARGOS COMPLEMENTARES	SEDI - SERVIÇOS DIVERSOS	H	0,6600000	16,66	10,99
Composição Auxiliar	88316 SINAPI	SERVENTE COM ENCARGOS COMPLEMENTARES	SEDI - SERVIÇOS DIVERSOS	H	0,3300000	12,40	4,09
Insumo	00001379 SINAPI	CIMENTO PORTLAND COMPOSTO CP II-32	Material	KG	0,5000000	0,65	0,32

MO sem LS => 15,32 LS => 0,00 MO com LS => 15,32

Valor do BDI => 9,66 Valor com BDI => 44,12

AV ATALIBA VIEIRA DE ALMEIDA, nº 1648 - CENTRO
 CEP: 65.500-000 - CHAPADINHA/MA
 J V REBOQUE HIDROPOCOS LTDA
 CNPJ. Nº 20.006.251/0001-90

Délio C. Nascimento
 ARQUITETO E URBANISTA
 CAU. N: A168464-7

Fis. que
 Proc. N.º 000124
 Ass. [assinatura]



	Código Banco	Descrição	Tipo	Und	Quant.	Valor Unit	Total		
Composição	87745 SINAPI	CONTRAPISO EM ARGAMASSA TRAÇO 1:4 (CIMENTO E AREIA), PREPARO MECÂNICO COM BETONEIRA 400 L, APLICADO EM ÁREAS MOLHADAS SOBRE LAJE, ADERIDO, ESPESSURA 3CM. AF_06/2014	PISO - PISOS	m²	1,0000000	38,59	38,59		
Composição Auxiliar	87301 SINAPI	ARGAMASSA TRAÇO 1:4 (EM VOLUME DE CIMENTO E AREIA MÉDIA ÚMIDA) PARA CONTRAPISO, PREPARO MECÂNICO COM BETONEIRA 400 L. AF_08/2019	SEDI - SERVIÇOS DIVERSOS	m²	0,0431000	442,28	19,06		
Composição Auxiliar	88309 SINAPI	PEDREIRO COM ENCARGOS COMPLEMENTARES	SEDI - SERVIÇOS DIVERSOS	H	0,6300000	16,66	10,49		
Composição Auxiliar	88316 SINAPI	SERVENTE COM ENCARGOS COMPLEMENTARES	SEDI - SERVIÇOS DIVERSOS	H	0,3150000	12,40	3,90		
Insumo	00007334 SINAPI	ADITIVO ADESIVO LIQUIDO PARA ARGAMASSAS DE REVESTIMENTOS CIMENTICIOS	Material	L	0,4350000	11,09	4,82		
Insumo	00001379 SINAPI	CIMENTO PORTLAND COMPOSTO CP II-32	Material	KG	0,5000000	0,65	0,32		
				MO sem LS =>	14,75	LS =>	0,00	MO com LS =>	14,75
				Valor do BDI =>	10,82	Valor com BDI =>		49,41	

	Código Banco	Descrição	Tipo	Und	Quant.	Valor Unit	Total		
Composição	87630 SINAPI	CONTRAPISO EM ARGAMASSA TRAÇO 1:4 (CIMENTO E AREIA), PREPARO MECÂNICO COM BETONEIRA 400 L, APLICADO EM ÁREAS SECAS SOBRE LAJE, ADERIDO, ESPESSURA 3CM. AF_06/2014	PISO - PISOS	m²	1,0000000	31,73	31,73		
Composição Auxiliar	87301 SINAPI	ARGAMASSA TRAÇO 1:4 (EM VOLUME DE CIMENTO E AREIA MÉDIA ÚMIDA) PARA CONTRAPISO, PREPARO MECÂNICO COM BETONEIRA 400 L. AF_08/2019	SEDI - SERVIÇOS DIVERSOS	m²	0,0431000	442,28	19,06		
Composição Auxiliar	88309 SINAPI	PEDREIRO COM ENCARGOS COMPLEMENTARES	SEDI - SERVIÇOS DIVERSOS	H	0,3300000	16,66	5,49		
Composição Auxiliar	88316 SINAPI	SERVENTE COM ENCARGOS COMPLEMENTARES	SEDI - SERVIÇOS DIVERSOS	H	0,1650000	12,40	2,04		
Insumo	00007334 SINAPI	ADITIVO ADESIVO LIQUIDO PARA ARGAMASSAS DE REVESTIMENTOS CIMENTICIOS	Material	L	0,4350000	11,09	4,82		
Insumo	00001379 SINAPI	CIMENTO PORTLAND COMPOSTO CP II-32	Material	KG	0,5000000	0,65	0,32		
				MO sem LS =>	9,03	LS =>	0,00	MO com LS =>	9,03
				Valor do BDI =>	8,90	Valor com BDI =>		40,63	

	Código Banco	Descrição	Tipo	Und	Quant.	Valor Unit	Total
Composição	92794 SINAPI	CORTE E DOBRA DE AÇO CA-50, DIÂMETRO DE 10,0 MM, UTILIZADO EM ESTRUTURAS DIVERSAS, EXCETO LAJES. AF_12/2015	FUES - FUNDAÇÕES E ESTRUTURAS	KG	1,0000000	11,85	11,85

AV ATALIBA VIEIRA DE ALMEIDA, nº 1648 - CENTRO
 CEP: 65.500-000 - CHAPADINHA/MA
 J V REBOQUE HIDROPOCOS LTDA
 CNPJ. Nº 20.006.251/0001-90

Délio C. Nascimento
 ARQUITETO E URBANISTA
 CAU. N: A168464-7

FIS 047
 Proc Nº 000137
 Ass



Composição	88238 SINAPI	AJUDANTE DE ARMADOR COM ENCARGOS COMPLEMENTARES	SEDI - SERVIÇOS DIVERSOS	H	0,0018000	12,32	0,02	
Auxiliar								
Composição	88245 SINAPI	ARMADOR COM ENCARGOS COMPLEMENTARES	SEDI - SERVIÇOS DIVERSOS	H	0,0125000	16,57	0,20	
Auxiliar								
Insumo	00000034 SINAPI	ACO CA-50, 10,0 MM, VERGALHAO	Material	KG	1,1100000	10,48	11,63	
				MO sem LS =>	0,18	LS =>	0,00 MO com LS =>	0,18
				Valor do BDI =>	3,32	Valor com BDI =>	15,17	

	Código Banco	Descrição	Tipo	Und	Quant.	Valor Unit	Total	
Composição	92792 SINAPI	CORTE E DOBRA DE AÇO CA-50, DIÂMETRO DE 6,3 MM, UTILIZADO EM ESTRUTURAS DIVERSAS, EXCETO LAJES. AF_12/2015	FUES - FUNDAÇÕES E ESTRUTURAS	KG	1,0000000	12,59	12,59	
Composição	88238 SINAPI	AJUDANTE DE ARMADOR COM ENCARGOS COMPLEMENTARES	SEDI - SERVIÇOS DIVERSOS	H	0,0059000	12,32	0,07	
Auxiliar								
Composição	88245 SINAPI	ARMADOR COM ENCARGOS COMPLEMENTARES	SEDI - SERVIÇOS DIVERSOS	H	0,0420000	16,57	0,69	
Auxiliar								
Insumo	00000032 SINAPI	ACO CA-50, 6,3 MM, VERGALHAO	Material	KG	1,0700000	11,06	11,83	
				MO sem LS =>	0,63	LS =>	0,00 MO com LS =>	0,63
				Valor do BDI =>	3,53	Valor com BDI =>	16,12	

	Código Banco	Descrição	Tipo	Und	Quant.	Valor Unit	Total	
Composição	92793 SINAPI	CORTE E DOBRA DE AÇO CA-50, DIÂMETRO DE 8,0 MM, UTILIZADO EM ESTRUTURAS DIVERSAS, EXCETO LAJES. AF_12/2015	FUES - FUNDAÇÕES E ESTRUTURAS	KG	1,0000000	12,74	12,74	
Composição	88238 SINAPI	AJUDANTE DE ARMADOR COM ENCARGOS COMPLEMENTARES	SEDI - SERVIÇOS DIVERSOS	H	0,0032000	12,32	0,03	
Auxiliar								
Composição	88245 SINAPI	ARMADOR COM ENCARGOS COMPLEMENTARES	SEDI - SERVIÇOS DIVERSOS	H	0,0224000	16,57	0,37	
Auxiliar								
Insumo	00000033 SINAPI	ACO CA-50, 8,0 MM, VERGALHAO	Material	KG	1,1100000	11,12	12,34	
				MO sem LS =>	0,34	LS =>	0,00 MO com LS =>	0,34
				Valor do BDI =>	3,57	Valor com BDI =>	16,31	

	Código Banco	Descrição	Tipo	Und	Quant.	Valor Unit	Total
Composição	92799 SINAPI	CORTE E DOBRA DE AÇO CA-60, DIÂMETRO DE 4,2 MM, UTILIZADO EM LAJE. AF_12/2015	FUES - FUNDAÇÕES E ESTRUTURAS	KG	1,0000000	12,31	12,31
Composição	88238 SINAPI	AJUDANTE DE ARMADOR COM ENCARGOS COMPLEMENTARES	SEDI - SERVIÇOS DIVERSOS	H	0,0131000	12,32	0,16
Auxiliar							

AV ATALIBA VIEIRA DE ALMEIDA, nº 1648 - CENTRO
 CEP: 65.500-000 - CHAPADINHA/MA
 J V REBOQUE HIDROPOCOS LTDA
 CNPJ. Nº 20.006.251/0001-90

Délio C. Nascimento
 ARQUITETO E URBANISTA
 CAU. N: A168464-7

FIG 948
 Proc. nº 000194
 Ass. [Signature]



Composição	88245 SINAPI	ARMADOR COM ENCARGOS COMPLEMENTARES	SEDI - SERVIÇOS DIVERSOS	H	0,0933000	16,57	1,54
Auxiliar							
Insumo	00043059 SINAPI	ACO CA-60, 4,2 MM, OU 5,0 MM, OU 6,0 MM, OU 7,0 MM, VERGALHAO	Material	KG	1,0700000	9,92	10,61
			MO sem LS =>	1,42	LS =>	0,00	MO com LS => 1,42
			Valor do BDI =>	3,45			Valor com BDI => 15,76

Composição	Código Banco	Descrição	Tipo	Und	Quant.	Valor Unit	Total
Composição	92791 SINAPI	CORTE E DOBRA DE AÇO CA-60, DIÂMETRO DE 5,0 MM, UTILIZADO EM ESTRUTURAS DIVERSAS, EXCETO LAJES. AF_12/2015	FUES - FUNDAÇÕES E ESTRUTURAS	KG	1,0000000	12,01	12,01
Composição	88238 SINAPI	AJUDANTE DE ARMADOR COM ENCARGOS COMPLEMENTARES	SEDI - SERVIÇOS DIVERSOS	H	0,0108000	12,32	0,13
Auxiliar							
Composição	88245 SINAPI	ARMADOR COM ENCARGOS COMPLEMENTARES	SEDI - SERVIÇOS DIVERSOS	H	0,0769000	16,57	1,27
Auxiliar							
Insumo	00043059 SINAPI	ACO CA-60, 4,2 MM, OU 5,0 MM, OU 6,0 MM, OU 7,0 MM, VERGALHAO	Material	KG	1,0700000	9,92	10,61
			MO sem LS =>	1,17	LS =>	0,00	MO com LS => 1,17
			Valor do BDI =>	3,36			Valor com BDI => 15,37

Composição	Código Banco	Descrição	Tipo	Und	Quant.	Valor Unit	Total
Composição	92800 SINAPI	CORTE E DOBRA DE AÇO CA-60, DIÂMETRO DE 5,0 MM, UTILIZADO EM LAJE. AF_12/2015	FUES - FUNDAÇÕES E ESTRUTURAS	KG	1,0000000	11,67	11,67
Composição	88238 SINAPI	AJUDANTE DE ARMADOR COM ENCARGOS COMPLEMENTARES	SEDI - SERVIÇOS DIVERSOS	H	0,0082000	12,32	0,10
Auxiliar							
Composição	88245 SINAPI	ARMADOR COM ENCARGOS COMPLEMENTARES	SEDI - SERVIÇOS DIVERSOS	H	0,0581000	16,57	0,96
Auxiliar							
Insumo	00043059 SINAPI	ACO CA-60, 4,2 MM, OU 5,0 MM, OU 6,0 MM, OU 7,0 MM, VERGALHAO	Material	KG	1,0700000	9,92	10,61
			MO sem LS =>	0,88	LS =>	0,00	MO com LS => 0,88
			Valor do BDI =>	3,27			Valor com BDI => 14,94

Composição	Código Banco	Descrição	Tipo	Und	Quant.	Valor Unit	Total
Composição	95308 SINAPI	CURSO DE CAPACITAÇÃO PARA AJUDANTE DE ARMADOR (ENCARGOS COMPLEMENTARES) - HORISTA	SEDI - SERVIÇOS DIVERSOS	H	1,0000000	0,07	0,07
Insumo	00006114 SINAPI	AJUDANTE DE ARMADOR	Mão de Obra	H	0,0082000	9,67	0,07
			MO sem LS =>	0,07	LS =>	0,00	MO com LS => 0,07
			Valor do BDI =>	0,01			Valor com BDI => 0,08

AV ATALIBA VIEIRA DE ALMEIDA, nº 1648 - CENTRO
 CEP: 65.500-000 - CHAPADINHA/MA
 J V REBOQUE HIDROPOCOS LTDA
 CNPJ. Nº 20.006.251/0001-90

Délio C. Nascimento
 ARQUITETO E URBANISTA
 CAU. N: A168464-7

FIS 0199
 Proc. Nº 0001/14
 ASS



	Código	Banco	Descrição	Tipo	Und	Quant.	Valor Unit	Total	
Composição	95309	SINAPI	CURSO DE CAPACITAÇÃO PARA AJUDANTE DE CARPINTEIRO (ENCARGOS COMPLEMENTARES) - HORISTA	SEDI - SERVIÇOS DIVERSOS	H	1,0000000	0,11	0,11	
Insumo	00006117	SINAPI	CARPINTEIRO AUXILIAR	Mão de Obra	H	0,0105000	10,93	0,11	
				MO sem LS =>	0,11	LS =>	0,00	MO com LS =>	0,11
				Valor do BDI =>	0,03			Valor com BDI =>	0,14
Composição	95310	SINAPI	CURSO DE CAPACITAÇÃO PARA AJUDANTE DE ESTRUTURA METÁLICA (ENCARGOS COMPLEMENTARES) - HORISTA	SEDI - SERVIÇOS DIVERSOS	H	1,0000000	0,07	0,07	
Insumo	00025958	SINAPI	AJUDANTE DE ESTRUTURAS METALICAS	Mão de Obra	H	0,0082000	9,45	0,07	
				MO sem LS =>	0,07	LS =>	0,00	MO com LS =>	0,07
				Valor do BDI =>	0,01			Valor com BDI =>	0,08
Composição	95313	SINAPI	CURSO DE CAPACITAÇÃO PARA AJUDANTE ESPECIALIZADO (ENCARGOS COMPLEMENTARES) - HORISTA	SEDI - SERVIÇOS DIVERSOS	H	1,0000000	0,10	0,10	
Insumo	00000242	SINAPI	AJUDANTE ESPECIALIZADO	Mão de Obra	H	0,0082000	12,68	0,10	
				MO sem LS =>	0,10	LS =>	0,00	MO com LS =>	0,10
				Valor do BDI =>	0,02			Valor com BDI =>	0,12
Composição	95314	SINAPI	CURSO DE CAPACITAÇÃO PARA ARMADOR (ENCARGOS COMPLEMENTARES) - HORISTA	SEDI - SERVIÇOS DIVERSOS	H	1,0000000	0,11	0,11	
Insumo	00000378	SINAPI	ARMADOR	Mão de Obra	H	0,0082000	13,88	0,11	
				MO sem LS =>	0,11	LS =>	0,00	MO com LS =>	0,11
				Valor do BDI =>	0,03			Valor com BDI =>	0,14
Composição	95316	SINAPI	CURSO DE CAPACITAÇÃO PARA AUXILIAR DE ELETRICISTA (ENCARGOS COMPLEMENTARES) - HORISTA	SEDI - SERVIÇOS DIVERSOS	H	1,0000000	0,25	0,25	
Insumo	00000247	SINAPI	AJUDANTE DE ELETRICISTA	Mão de Obra	H	0,0266000	9,76	0,25	
				MO sem LS =>	0,25	LS =>	0,00	MO com LS =>	0,25

AV ATALIBA VIEIRA DE ALMEIDA, n° 1648 - CENTRO
 CEP: 65.500-000 - CHAPADINHA/MA
 J V REBOQUE HIDROPOCOS LTDA
 CNPJ. N° 20.006.251/0001-90

Délio C. Nascimento
 ARQUITETO E URBANISTA
 CAL. N° A168464-7

Ass
 Proc. 100010101
 FLS 950
 056



Valor do BDI => 0,07 Valor com BDI => 0,32

	Código Banco	Descrição	Tipo	Und	Quant.	Valor Unit	Total
Composição	95317 SINAPI	CURSO DE CAPACITAÇÃO PARA AUXILIAR DE ENCANADOR OU BOMBEIRO HIDRÁULICO (ENCARGOS COMPLEMENTARES) - HORISTA	SEDI - SERVIÇOS DIVERSOS	H	1,0000000	0,12	0,12
Insumo	00000246 SINAPI	AUXILIAR DE ENCANADOR OU BOMBEIRO HIDRAULICO	Mão de Obra	H	0,0128000	9,84	0,12

MO sem LS => 0,12 LS => 0,00 MO com LS => 0,12

Valor do BDI => 0,03 Valor com BDI => 0,15

	Código Banco	Descrição	Tipo	Und	Quant.	Valor Unit	Total
Composição	95320 SINAPI	CURSO DE CAPACITAÇÃO PARA AUXILIAR DE SERRALHEIRO (ENCARGOS COMPLEMENTARES) - HORISTA	SEDI - SERVIÇOS DIVERSOS	H	1,0000000	0,08	0,08
Insumo	00000252 SINAPI	AJUDANTE DE SERRALHEIRO	Mão de Obra	H	0,0082000	10,37	0,08

MO sem LS => 0,08 LS => 0,00 MO com LS => 0,08

Valor do BDI => 0,02 Valor com BDI => 0,10

	Código Banco	Descrição	Tipo	Und	Quant.	Valor Unit	Total
Composição	95324 SINAPI	CURSO DE CAPACITAÇÃO PARA AZULEJISTA OU LADRILHISTA (ENCARGOS COMPLEMENTARES) - HORISTA	SEDI - SERVIÇOS DIVERSOS	H	1,0000000	0,18	0,18
Insumo	00004760 SINAPI	AZULEJISTA OU LADRILHEIRO	Mão de Obra	H	0,0105000	17,28	0,18

MO sem LS => 0,18 LS => 0,00 MO com LS => 0,18

Valor do BDI => 0,05 Valor com BDI => 0,23

	Código Banco	Descrição	Tipo	Und	Quant.	Valor Unit	Total
Composição	95329 SINAPI	CURSO DE CAPACITAÇÃO PARA CARPINTEIRO DE ESQUADRIA (ENCARGOS COMPLEMENTARES) - HORISTA	SEDI - SERVIÇOS DIVERSOS	H	1,0000000	0,13	0,13
Insumo	00001214 SINAPI	CARPINTEIRO DE ESQUADRIAS	Mão de Obra	H	0,0105000	12,42	0,13

MO sem LS => 0,13 LS => 0,00 MO com LS => 0,13

Valor do BDI => 0,03 Valor com BDI => 0,16

	Código Banco	Descrição	Tipo	Und	Quant.	Valor Unit	Total
Composição	95330 SINAPI	CURSO DE CAPACITAÇÃO PARA CARPINTEIRO DE FÓRMAS (ENCARGOS COMPLEMENTARES) - HORISTA	SEDI - SERVIÇOS DIVERSOS	H	1,0000000	0,11	0,11
Insumo	00001213 SINAPI	CARPINTEIRO DE FORMAS	Mão de Obra	H	0,0082000	13,88	0,11

AV ATALIBA VIEIRA DE ALMEIDA, nº 1648 - CENTRO
 CEP: 65.500-000 - CHAPADINHA/MA
 J V REBOQUE HIDROPOCOS LTDA
 CNPJ. Nº 20.006.251/0001-90

Délio C. Nascimento
 ARQUITETO E URBANISTA
 CAU. N: A168464-7

FIS 051
 Proc Nº 020104
 Ass. [Signature]



MO sem LS => 0,11 LS => 0,00 MO com LS => 0,11

Valor do BDI => 0,03 Valor com BDI => 0,14

	Código	Banco	Descrição	Tipo	Und	Quant.	Valor Unit	Total
Composição	95332	SINAPI	CURSO DE CAPACITAÇÃO PARA ELETRICISTA (ENCARGOS COMPLEMENTARES) - HORISTA	SEDI - SERVIÇOS DIVERSOS	H	1,0000000	0,36	0,36
Insumo	00002436	SINAPI	ELETRICISTA	Mão de Obra	H	0,0266000	13,88	0,36

MO sem LS => 0,36 LS => 0,00 MO com LS => 0,36

Valor do BDI => 0,10 Valor com BDI => 0,46

	Código	Banco	Descrição	Tipo	Und	Quant.	Valor Unit	Total
Composição	95335	SINAPI	CURSO DE CAPACITAÇÃO PARA ENCANADOR OU BOMBEIRO HIDRÁULICO (ENCARGOS COMPLEMENTARES) - HORISTA	SEDI - SERVIÇOS DIVERSOS	H	1,0000000	0,17	0,17
Insumo	00002696	SINAPI	ENCANADOR OU BOMBEIRO HIDRAULICO	Mão de Obra	H	0,0128000	13,88	0,17

MO sem LS => 0,17 LS => 0,00 MO com LS => 0,17

Valor do BDI => 0,04 Valor com BDI => 0,21

	Código	Banco	Descrição	Tipo	Und	Quant.	Valor Unit	Total
Composição	95338	SINAPI	CURSO DE CAPACITAÇÃO PARA IMPERMEABILIZADOR (ENCARGOS COMPLEMENTARES) - HORISTA	SEDI - SERVIÇOS DIVERSOS	H	1,0000000	0,23	0,23
Insumo	00012873	SINAPI	IMPERMEABILIZADOR	Mão de Obra	H	0,0151000	15,50	0,23

MO sem LS => 0,23 LS => 0,00 MO com LS => 0,23

Valor do BDI => 0,06 Valor com BDI => 0,29

	Código	Banco	Descrição	Tipo	Und	Quant.	Valor Unit	Total
Composição	95390	SINAPI	CURSO DE CAPACITAÇÃO PARA JARDINEIRO (ENCARGOS COMPLEMENTARES) - HORISTA	SEDI - SERVIÇOS DIVERSOS	H	1,0000000	0,04	0,04
Insumo	00025964	SINAPI	JARDINEIRO	Mão de Obra	H	0,0036000	13,42	0,04

MO sem LS => 0,04 LS => 0,00 MO com LS => 0,04

Valor do BDI => 0,01 Valor com BDI => 0,05

	Código	Banco	Descrição	Tipo	Und	Quant.	Valor Unit	Total
Composição	95341	SINAPI	CURSO DE CAPACITAÇÃO PARA MARMORISTA/GRANITEIRO (ENCARGOS COMPLEMENTARES) - HORISTA	SEDI - SERVIÇOS DIVERSOS	H	1,0000000	0,16	0,16

AV ATALIBA VIEIRA DE ALMEIDA, nº 1648 - CENTRO
 CEP: 65.500-000 - CHAPADINHA/MA
 J V REBOQUE HIDROPOCOS LTDA
 CNPJ. Nº 20.006.251/0001-90

Délio C. Nascimento
 ARQUITETO E URBANISTA
 CAU. N: A168464-7





Insumo	00004755	SINAPI	MARMORISTA / GRANITEIRO	Mão de Obra	H	0,0105000	16,17	0,16	
				MO sem LS =>	0,16	LS =>	0,00	MO com LS =>	0,16
				Valor do BDI =>	0,04			Valor com BDI =>	0,20

	Código	Banco	Descrição	Tipo	Und	Quant.	Valor Unit	Total	
Composição	95344	SINAPI	CURSO DE CAPACITAÇÃO PARA MONTADOR DE ESTRUTURA METÁLICA (ENCARGOS COMPLEMENTARES) - HORISTA	SEDI - SERVIÇOS DIVERSOS	H	1,0000000	0,11	0,11	
Insumo	00025957	SINAPI	MONTADOR DE ESTRUTURAS METALICAS	Mão de Obra	H	0,0082000	13,55	0,11	
				MO sem LS =>	0,11	LS =>	0,00	MO com LS =>	0,11
				Valor do BDI =>	0,03			Valor com BDI =>	0,14

	Código	Banco	Descrição	Tipo	Und	Quant.	Valor Unit	Total	
Composição	95347	SINAPI	CURSO DE CAPACITAÇÃO PARA MOTORISTA DE CAMINHÃO (ENCARGOS COMPLEMENTARES) - HORISTA	SEDI - SERVIÇOS DIVERSOS	H	1,0000000	0,05	0,05	
Insumo	00004093	SINAPI	MOTORISTA DE CAMINHÃO	Mão de Obra	H	0,0036000	15,11	0,05	
				MO sem LS =>	0,05	LS =>	0,00	MO com LS =>	0,05
				Valor do BDI =>	0,01			Valor com BDI =>	0,06

	Código	Banco	Descrição	Tipo	Und	Quant.	Valor Unit	Total	
Composição	95389	SINAPI	CURSO DE CAPACITAÇÃO PARA OPERADOR DE BETONEIRA ESTACIONÁRIA/MISTURADOR (ENCARGOS COMPLEMENTARES) - HORISTA	SEDI - SERVIÇOS DIVERSOS	H	1,0000000	0,07	0,07	
Insumo	00037666	SINAPI	OPERADOR DE BETONEIRA ESTACIONARIA / MISTURADOR	Mão de Obra	H	0,0059000	13,14	0,07	
				MO sem LS =>	0,07	LS =>	0,00	MO com LS =>	0,07
				Valor do BDI =>	0,01			Valor com BDI =>	0,08

	Código	Banco	Descrição	Tipo	Und	Quant.	Valor Unit	Total	
Composição	95357	SINAPI	CURSO DE CAPACITAÇÃO PARA OPERADOR DE ESCAVADEIRA (ENCARGOS COMPLEMENTARES) - HORISTA	SEDI - SERVIÇOS DIVERSOS	H	1,0000000	0,15	0,15	
Insumo	00004234	SINAPI	OPERADOR DE ESCAVADEIRA	Mão de Obra	H	0,0082000	18,38	0,15	
				MO sem LS =>	0,15	LS =>	0,00	MO com LS =>	0,15
				Valor do BDI =>	0,04			Valor com BDI =>	0,19

	Código	Banco	Descrição	Tipo	Und	Quant.	Valor Unit	Total
--	--------	-------	-----------	------	-----	--------	------------	-------

AV ATALIBA VIEIRA DE ALMEIDA, nº 1648 - CENTRO
 CEP: 65.500-000 - CHAPADINHA/MA
 J V REBOQUE HIDROPOCOS LTDA
 CNPJ. Nº 20.006.251/0001-90

Délio C. Nascimento
 ARQUITETO E URBANISTA
 CAU. N: A168464-7

Fis 953
 Proc Nº 000121
 Ass



Composição	95358 SINAPI	CURSO DE CAPACITAÇÃO PARA OPERADOR DE GUINCHO (ENCARGOS COMPLEMENTARES) - HORISTA	SEDI - SERVIÇOS DIVERSOS	H	1,0000000	0,14	0,14	
Insumo	00004253 SINAPI	OPERADOR DE GUINCHO OU GUINCHEIRO	Mão de Obra	H	0,0117000	12,08	0,14	
			MO sem LS =>	0,14	LS =>	0,00	MO com LS =>	0,14
			Valor do BDI =>	0,03			Valor com BDI =>	0,17

	Código Banco	Descrição	Tipo	Und	Quant.	Valor Unit	Total	
Composição	95359 SINAPI	CURSO DE CAPACITAÇÃO PARA OPERADOR DE GUINDASTE (ENCARGOS COMPLEMENTARES) - HORISTA	SEDI - SERVIÇOS DIVERSOS	H	1,0000000	0,28	0,28	
Insumo	00004254 SINAPI	OPERADOR DE GUINDASTE	Mão de Obra	H	0,0117000	24,73	0,28	
			MO sem LS =>	0,28	LS =>	0,00	MO com LS =>	0,28
			Valor do BDI =>	0,07			Valor com BDI =>	0,35

	Código Banco	Descrição	Tipo	Und	Quant.	Valor Unit	Total	
Composição	95360 SINAPI	CURSO DE CAPACITAÇÃO PARA OPERADOR DE MÁQUINAS E EQUIPAMENTOS (ENCARGOS COMPLEMENTARES) - HORISTA	SEDI - SERVIÇOS DIVERSOS	H	1,0000000	0,11	0,11	
Insumo	00004230 SINAPI	OPERADOR DE MAQUINAS E TRATORES DIVERSOS (TERRAPLANAGEM)	Mão de Obra	H	0,0082000	13,46	0,11	
			MO sem LS =>	0,11	LS =>	0,00	MO com LS =>	0,11
			Valor do BDI =>	0,03			Valor com BDI =>	0,14

	Código Banco	Descrição	Tipo	Und	Quant.	Valor Unit	Total	
Composição	95368 SINAPI	CURSO DE CAPACITAÇÃO PARA OPERADOR JATO DE AREIA OU JATISTA (ENCARGOS COMPLEMENTARES) - HORISTA	SEDI - SERVIÇOS DIVERSOS	H	1,0000000	0,13	0,13	
Insumo	00004251 SINAPI	OPERADOR DE JATO ABRASIVO OU JATISTA	Mão de Obra	H	0,0082000	16,45	0,13	
			MO sem LS =>	0,13	LS =>	0,00	MO com LS =>	0,13
			Valor do BDI =>	0,03			Valor com BDI =>	0,16

	Código Banco	Descrição	Tipo	Und	Quant.	Valor Unit	Total	
Composição	95371 SINAPI	CURSO DE CAPACITAÇÃO PARA PEDREIRO (ENCARGOS COMPLEMENTARES) - HORISTA	SEDI - SERVIÇOS DIVERSOS	H	1,0000000	0,20	0,20	
Insumo	00004750 SINAPI	PEDREIRO	Mão de Obra	H	0,0151000	13,88	0,20	
			MO sem LS =>	0,20	LS =>	0,00	MO com LS =>	0,20
			Valor do BDI =>	0,05			Valor com BDI =>	0,25

AV ATALIBA VIEIRA DE ALMEIDA, nº 1648 - CENTRO
 CEP: 65.500-000 - CHAPADINHA/MA
 J V REBOQUE HIDROPOCOS LTDA
 CNPJ. Nº 20.006.251/0001-90

Délio C. Nascimento
 ARQUITETO E URBANISTA
 CAU. Nº: A168464-7

Fis 954
 Proc Nº 000101
 Ass



	Código Banco	Descrição	Tipo	Und	Quant.	Valor Unit	Total	
Composição	95372 SINAPI	CURSO DE CAPACITAÇÃO PARA PINTOR (ENCARGOS COMPLEMENTARES) - HORISTA	SEDI - SERVIÇOS DIVERSOS	H	1,0000000	0,14	0,14	
Insumo	00004783 SINAPI	PINTOR	Mão de Obra	H	0,0105000	13,88	0,14	
			MO sem LS =>	0,14	LS =>	0,00	MO com LS =>	0,14
			Valor do BDI =>	0,03			Valor com BDI =>	0,17

	Código Banco	Descrição	Tipo	Und	Quant.	Valor Unit	Total	
Composição	95377 SINAPI	CURSO DE CAPACITAÇÃO PARA SERRALHEIRO (ENCARGOS COMPLEMENTARES) - HORISTA	SEDI - SERVIÇOS DIVERSOS	H	1,0000000	0,11	0,11	
Insumo	00006110 SINAPI	SERRALHEIRO	Mão de Obra	H	0,0082000	13,88	0,11	
			MO sem LS =>	0,11	LS =>	0,00	MO com LS =>	0,11
			Valor do BDI =>	0,03			Valor com BDI =>	0,14

	Código Banco	Descrição	Tipo	Und	Quant.	Valor Unit	Total	
Composição	95378 SINAPI	CURSO DE CAPACITAÇÃO PARA SERVENTE (ENCARGOS COMPLEMENTARES) - HORISTA	SEDI - SERVIÇOS DIVERSOS	H	1,0000000	0,14	0,14	
Insumo	00006111 SINAPI	SERVENTE DE OBRAS	Mão de Obra	H	0,0151000	9,78	0,14	
			MO sem LS =>	0,14	LS =>	0,00	MO com LS =>	0,14
			Valor do BDI =>	0,03			Valor com BDI =>	0,17

	Código Banco	Descrição	Tipo	Und	Quant.	Valor Unit	Total	
Composição	95385 SINAPI	CURSO DE CAPACITAÇÃO PARA TELHADISTA (ENCARGOS COMPLEMENTARES) - HORISTA	SEDI - SERVIÇOS DIVERSOS	H	1,0000000	0,13	0,13	
Insumo	00012869 SINAPI	TELHADOR	Mão de Obra	H	0,0082000	16,58	0,13	
			MO sem LS =>	0,13	LS =>	0,00	MO com LS =>	0,13
			Valor do BDI =>	0,03			Valor com BDI =>	0,16

	Código Banco	Descrição	Tipo	Und	Quant.	Valor Unit	Total	
Composição	95387 SINAPI	CURSO DE CAPACITAÇÃO PARA VIDRACEIRO (ENCARGOS COMPLEMENTARES) - HORISTA	SEDI - SERVIÇOS DIVERSOS	H	1,0000000	0,11	0,11	
Insumo	00010489 SINAPI	VIDRACEIRO	Mão de Obra	H	0,0105000	11,02	0,11	
			MO sem LS =>	0,11	LS =>	0,00	MO com LS =>	0,11

AV ATALIBA VIEIRA DE ALMEIDA, nº 1648 - CENTRO
 CEP: 65.500-000 - CHAPADINHA/MA
 J V REBOQUE HIDROPOCOS LTDA
 CNPJ. Nº 20.006.251/0001-90

Délio C. Nascimento
 ARQUITETO E URBANISTA
 CAU. N.º A168464-7

FIS ASS
 Proc. Nº 00012869
 Ass



Valor do BDI => 0,03

Valor com BDI => 0,14

	Código Banco	Descrição	Tipo	Und	Quant.	Valor Unit	Total
Composição	C1043 SEINFRA	DEMOLIÇÃO DE ALVENARIA DE TIJOLOS S/ REAPROVEITAMENTO	DEMOLIÇÕES E RETIRADAS	m³	1,0000000	52,88	52,88
Insumo	I2391 SEINFRA	PEDREIRO	Mão de Obra	H	0,3000000	20,77	6,23
Insumo	I2543 SEINFRA	SERVENTE	Mão de Obra	H	3,0000000	15,55	46,65

MO sem LS => 52,88 LS => 0,00 MO com LS => 52,88

Valor do BDI => 14,83

Valor com BDI => 67,71

	Código Banco	Descrição	Tipo	Und	Quant.	Valor Unit	Total
Composição	88264 SINAPI	ELETRICISTA COM ENCARGOS COMPLEMENTARES	SEDI - SERVIÇOS DIVERSOS	H	1,0000000	16,82	16,82
Composição Auxiliar	95332 SINAPI	CURSO DE CAPACITAÇÃO PARA ELETRICISTA (ENCARGOS COMPLEMENTARES) - HORISTA	SEDI - SERVIÇOS DIVERSOS	H	1,0000000	0,36	0,36
Insumo	00037370 SINAPI	ALIMENTACAO - HORISTA (COLETADO CAIXA)	Outros	H	1,0000000	0,01	0,01
Insumo	00002436 SINAPI	ELETRICISTA	Mão de Obra	H	1,0000000	13,88	13,88
Insumo	00043484 SINAPI	EPI - FAMILIA ELETRICISTA - HORISTA (ENCARGOS COMPLEMENTARES - COLETADO CAIXA)	Equipamento	H	1,0000000	0,87	0,87
Insumo	00037372 SINAPI	EXAMES - HORISTA (COLETADO CAIXA)	Outros	H	1,0000000	0,53	0,53
Insumo	00043460 SINAPI	FERRAMENTAS - FAMILIA ELETRICISTA - HORISTA (ENCARGOS COMPLEMENTARES - COLETADO CAIXA)	Equipamento	H	1,0000000	0,59	0,59
Insumo	00037373 SINAPI	SEGURO - HORISTA (COLETADO CAIXA)	Taxas	H	1,0000000	0,01	0,01
Insumo	00037371 SINAPI	TRANSPORTE - HORISTA (COLETADO CAIXA)	Serviços	H	1,0000000	0,57	0,57

MO sem LS => 14,24 LS => 0,00 MO com LS => 14,24

Valor do BDI => 4,71

Valor com BDI => 21,53

	Código Banco	Descrição	Tipo	Und	Quant.	Valor Unit	Total
Composição	91842 SINAPI	ELETRODUTO FLEXÍVEL CORRUGADO, PVC, DN 20 MM (1/2"), PARA CIRCUITOS TERMINAIS, INSTALADO EM LAJE - FORNECIMENTO E INSTALAÇÃO AF 12/2015	INEL - INSTALAÇÃO ELÉTRICA/ELETRIFICAÇÃO E ILUMINAÇÃO EXTERNA	M	1,0000000	3,72	3,72
Composição Auxiliar	88247 SINAPI	AUXILIAR DE ELETRICISTA COM ENCARGOS COMPLEMENTARES	SEDI - SERVIÇOS DIVERSOS	H	0,0720000	12,59	0,90
Composição Auxiliar	88264 SINAPI	ELETRICISTA COM ENCARGOS COMPLEMENTARES	SEDI - SERVIÇOS DIVERSOS	H	0,0720000	16,82	1,21

AV ATALIBA VIEIRA DE ALMEIDA, nº 1648 - CENTRO
 CEP: 65.500-000 - CHAPADINHA/MA
 J V REBOQUE HIDROPOCOS LTDA
 CNPJ. Nº 20.006.251/0001-90

Délio C. Nascimento
 ARQUITETO E URBANISTA
 CAU. N.º A:168464-7





Insumo	00043132 SINAPI	ARAME RECOZIDO 16 BWG, D = 1,65 MM (0,016 KG/M) OU 18 BWG, D = 1,25 MM (0,01 KG/M)	Material	KG	0,0016000	17,58	0,02
Insumo	00002689 SINAPI	ELETRODUTO PVC FLEXIVEL CORRUGADO, COR AMARELA, DE 20 MM	Material	M	1,1000000	1,45	1,59
			MO sem LS =>	1,74	LS =>	0,00	MO com LS => 1,74
			Valor do BDI =>	1,04	Valor com BDI =>		4,76

Composição	Código Banco	Descrição	Tipo	Und	Quant.	Valor Unit	Total
Composição	91852 SINAPI	ELETRODUTO FLEXÍVEL CORRUGADO, PVC, DN 20 MM (1/2"), PARA CIRCUITOS TERMINAIS, INSTALADO EM PAREDE - FORNECIMENTO E INSTALAÇÃO AF 12/2015	INEL - INSTALAÇÃO ELÉTRICA/ELETRIFICAÇÃO E ILUMINAÇÃO EXTERNA	M	1,0000000	5,25	5,25
Composição Auxiliar	88247 SINAPI	AUXILIAR DE ELETRICISTA COM ENCARGOS COMPLEMENTARES	SEDI - SERVIÇOS DIVERSOS	H	0,1290000	12,59	1,62
Composição Auxiliar	88264 SINAPI	ELETRICISTA COM ENCARGOS COMPLEMENTARES	SEDI - SERVIÇOS DIVERSOS	H	0,1290000	16,82	2,16
Insumo	00002689 SINAPI	ELETRODUTO PVC FLEXIVEL CORRUGADO, COR AMARELA, DE 20 MM	Material	M	1,0170000	1,45	1,47
			MO sem LS =>	3,12	LS =>	0,00	MO com LS => 3,12
			Valor do BDI =>	1,47	Valor com BDI =>		6,72

Composição	Código Banco	Descrição	Tipo	Und	Quant.	Valor Unit	Total
Composição	88267 SINAPI	ENCANADOR OU BOMBEIRO HIDRÁULICO COM ENCARGOS COMPLEMENTARES	SEDI - SERVIÇOS DIVERSOS	H	1,0000000	16,20	16,20
Composição Auxiliar	95335 SINAPI	CURSO DE CAPACITAÇÃO PARA ENCANADOR OU BOMBEIRO HIDRÁULICO (ENCARGOS COMPLEMENTARES) - HORISTA	SEDI - SERVIÇOS DIVERSOS	H	1,0000000	0,17	0,17
Insumo	00037370 SINAPI	ALIMENTACAO - HORISTA (COLETADO CAIXA)	Outros	H	1,0000000	0,01	0,01
Insumo	00002696 SINAPI	ENCANADOR OU BOMBEIRO HIDRAULICO	Mão de Obra	H	1,0000000	13,88	13,88
Insumo	00043485 SINAPI	EPI - FAMILIA ENCANADOR - HORISTA (ENCARGOS COMPLEMENTARES - COLETADO CAIXA)	Equipamento	H	1,0000000	0,76	0,76
Insumo	00037372 SINAPI	EXAMES - HORISTA (COLETADO CAIXA)	Outros	H	1,0000000	0,53	0,53
Insumo	00043461 SINAPI	FERRAMENTAS - FAMILIA ENCANADOR - HORISTA (ENCARGOS COMPLEMENTARES - COLETADO CAIXA)	Equipamento	H	1,0000000	0,27	0,27
Insumo	00037373 SINAPI	SEGURO - HORISTA (COLETADO CAIXA)	Taxas	H	1,0000000	0,01	0,01
Insumo	00037371 SINAPI	TRANSPORTE - HORISTA (COLETADO CAIXA)	Serviços	H	1,0000000	0,57	0,57
			MO sem LS =>	14,05	LS =>	0,00	MO com LS => 14,05
			Valor do BDI =>	4,54	Valor com BDI =>		20,74

AV ATALIBA VIEIRA DE ALMEIDA, nº 1648 - CENTRO
 CEP: 65.500-000 - CHAPADINHA/MA
 J V REBOQUE HIDROPOCOS LTDA
 CNPJ. Nº 20.006.251/0001-90

Delio C. Nascimento
 ARQUITETO E URBANISTA
 CAU. N: A168464-7





	Código	Banco	Descrição	Tipo	Und	Quant.	Valor Unit	Total
Composição	10551	ORSE	Encargos Complementares - Carpinteiro	Provisórios	h	1,0000000	2,70	2,70
Insumo	158	ORSE	Almoço (Participação do empregador)	Material	un	0,1018000	9,56	0,97
Insumo	941	ORSE	Fardamento	Material	un	0,0015000	75,67	0,11
Insumo	1651	ORSE	Óculos branco proteção	Material	pr	0,0007000	5,64	0,00
Insumo	2378	ORSE	Vale transporte	Material	un	0,0654000	3,82	0,24
Insumo	10362	ORSE	Seguro de vida e acidente em grupo	Serviços	un	0,0045000	11,98	0,05
Insumo	10492	ORSE	Cesta Básica	Material	un	0,0045000	133,79	0,60
Insumo	10596	ORSE	Protetor auricular	Material	un	0,0045000	4,68	0,02
Insumo	10577	ORSE	Serrote 40cm	Material	un	0,0001000	17,76	0,00
Insumo	10599	ORSE	Protetor solar fps 30 com 120ml	Material	un	0,0018000	34,31	0,06
Insumo	10579	ORSE	Chave de fenda chata 30 cm	Material	un	0,0002000	21,87	0,00
Insumo	10517	ORSE	Exames admissionais/demissionais (checkup)	Serviços	cj	0,0004000	286,69	0,11
Insumo	10578	ORSE	Formão grande	Material	un	0,0002000	17,82	0,00
Insumo	10761	ORSE	Refeição - café da manhã (café com leite e dois pães com manteiga)	Serviços	un	0,1018000	4,30	0,43
Insumo	11249	ORSE	Serra circular elétrica portátil	Equipamento	un	0,0001000	495,01	0,04
Insumo	11244	ORSE	Martelo com unha	Material	un	0,0002000	36,22	0,00
Insumo	11248	ORSE	Furadeira e Parafusadeira elétrica Bosch ou Similar profissional	Equipamento	un	0,0001000	235,08	0,02
Insumo	00012893	SINAPI	BOTA DE SEGURANCA COM BIQUEIRA DE ACO E COLARINHO ACOLCHOADO	Material	PAR	0,0007000	48,57	0,03
Insumo	00012895	SINAPI	CAPACETE DE SEGURANCA ABA FRONTAL COM SUSPENSAO DE POLIETILENO. SEM JUGULAR (CLASSE B)	Material	UN	0,0006000	10,12	0,00
Insumo	00012894	SINAPI	CAPA PARA CHUVA EM PVC COM FORRO DE POLIESTER, COM CAPUZ (AMARELA OU AZUL)	Material	UN	0,0002000	13,15	0,00
Insumo	00012892	SINAPI	LUVAS RASPA DE COURO, CANO CURTO (PUNHO *7* CM)	Equipamento	PAR	0,0023000	9,11	0,02

AV ATALIBA VIEIRA DE ALMEIDA, nº 1648 - CENTRO
 CEP: 65.500-000 - CHAPADINHA/MA
 J V REBOQUE HIDROPOCOS LTDA
 CNPJ. Nº 20.006.251/0001-90

Délio C. Nascimento
 ARQUITETO E URBANISTA
 CAU. N: A168464-7





MO sem LS => 0,00 LS => 0,00 MO com LS => 0,00

Valor do BDI => 0,75 Valor com BDI => 3,45

Composição	Código Banco	Descrição	Tipo	Und	Quant.	Valor Unit	Total
	10552 ORSE	Encargos Complementares - Eletricista	Provisórios	h	1,0000000	2,66	2,66
Insumo	158 ORSE	Almoço (Participação do empregador)	Material	un	0,1018000	9,56	0,97
Insumo	941 ORSE	Fardamento	Material	un	0,0015000	75,67	0,11
Insumo	1651 ORSE	Óculos branco proteção	Material	pr	0,0008000	5,64	0,00
Insumo	2378 ORSE	Vale transporte	Material	un	0,0654000	3,82	0,24
Insumo	10362 ORSE	Seguro de vida e acidente em grupo	Serviços	un	0,0045000	11,98	0,05
Insumo	10492 ORSE	Cesta Básica	Material	un	0,0045000	133,79	0,60
Insumo	10517 ORSE	Exames admissionais/demissionais (checkup)	Serviços	cj	0,0004000	286,69	0,11
Insumo	10579 ORSE	Chave de fenda chata 30 cm	Material	un	0,0002000	21,87	0,00
Insumo	10596 ORSE	Protetor auricular	Material	un	0,0045000	4,68	0,02
Insumo	10599 ORSE	Protetor solar fps 30 com 120ml	Material	un	0,0018000	34,31	0,06
Insumo	10761 ORSE	Refeição - café da manhã (café com leite e dois pães com manteiga)	Serviços	un	0,1018000	4,30	0,43
Insumo	11240 ORSE	Alicate com isolamento	Material	un	0,0002000	41,95	0,00
Insumo	11241 ORSE	Alicate volt-amperimetro	Material	un	0,0002000	129,30	0,02
Insumo	11242 ORSE	Chave inglesa 12"	Material	un	0,0001000	44,91	0,00
Insumo	00012893 SINAPI	BOTA DE SEGURANCA COM BIQUEIRA DE ACO E COLARINHO	Material	PAR	0,0007000	48,57	0,03
Insumo	00012895 SINAPI	ACOLCHOADO CAPACETE DE SEGURANCA ABA FRONTAL COM SUSPENSAO DE	Material	UN	0,0006000	10,12	0,00
Insumo	00012894 SINAPI	POLIETILENO. SEM JUGULAR (CLASSE B) CAPA PARA CHUVA EM PVC COM FORRO DE POLIESTER, COM CAPUZ	Material	UN	0,0002000	13,15	0,00
Insumo	00012892 SINAPI	(AMARELA OU AZUL) LUVA RASPA DE COURO, CANO CURTO (PUNHO *7* CM)	Equipamento	PAR	0,0023000	9,11	0,02

AV ATALIBA VIEIRA DE ALMEIDA, nº 1648 - CENTRO
 CEP: 65.500-000 - CHAPADINHA/MA
 J V REBOQUE HIDROPOCOS LTDA
 CNPJ. Nº 20.006.251/0001-90

Délio C. Nascimento
 ARQUITETO E URBANISTA
 CAD. N.º A168464-7





MO sem LS => 0,00 LS => 0,00 MO com LS => 0,00

Valor do BDI => 0,74 Valor com BDI => 3,40

Composição	Código	Banco	Descrição	Tipo	Und	Quant.	Valor Unit	Total
	10554	ORSE	Encargos Complementares - Encanador	Provisórios	h	1,0000000	2,72	2,72
Insumo	158	ORSE	Almoço (Participação do empregador)	Material	un	0,1018000	9,56	0,97
Insumo	941	ORSE	Fardamento	Material	un	0,0015000	75,67	0,11
Insumo	1651	ORSE	Óculos branco proteção	Material	pr	0,0008000	5,64	0,00
Insumo	2378	ORSE	Vale transporte	Material	un	0,0654000	3,82	0,24
Insumo	10362	ORSE	Seguro de vida e acidente em grupo	Serviços	un	0,0045000	11,98	0,05
Insumo	10593	ORSE	Praio simples 30cm	Material	un	0,0001000	18,70	0,00
Insumo	10492	ORSE	Cesta Básica	Material	un	0,0045000	133,79	0,60
Insumo	10596	ORSE	Protetor auricular	Material	un	0,0045000	4,68	0,02
Insumo	10599	ORSE	Protetor solar fps 30 com 120ml	Material	un	0,0018000	34,31	0,06
Insumo	10517	ORSE	Exames admissionais/demissionais (checkup)	Serviços	cj	0,0004000	286,69	0,11
Insumo	10592	ORSE	Lima chata 12"	Material	un	0,0001000	30,76	0,00
Insumo	10761	ORSE	Refeição - café da manhã (café com leite e dois pães com manteiga)	Serviços	un	0,1018000	4,30	0,43
Insumo	11253	ORSE	Tarracha para tubos PVC de 1/2"	Material	un	0,0011000	20,07	0,02
Insumo	11257	ORSE	Tarracha para tubos PVC de 1 1/4"	Material	un	0,0004000	29,97	0,01
Insumo	11256	ORSE	Tarracha para tubos PVC de 1 1/2"	Material	un	0,0004000	86,01	0,03
Insumo	11255	ORSE	Tarracha para tubos PVC de 1"	Material	un	0,0006000	20,99	0,01
Insumo	11254	ORSE	Tarracha para tubos PVC de 3/4"	Material	un	0,0007000	21,79	0,01
Insumo	00012893	SINAPI	BOTA DE SEGURANCA COM BIQUEIRA DE ACO E COLARINHO ACOLCHOADO	Material	PAR	0,0008000	48,57	0,03

AV ATALIBA VIEIRA DE ALMEIDA, nº 1648 - CENTRO
 CEP: 65.500-000 - CHAPADINHA/MA
 J V REBOQUE HIDROPOCOS LTDA
 CNPJ. Nº 20.006.251/0001-90

Délio C. Nascimento
 ARQUITETO E URBANISTA
 CAU. N.º A168464-7





Insumo	00012895	SINAPI	CAPACETE DE SEGURANCA ABA FRONTAL COM SUSPENSAO DE POLIETILENO. SEM JUGULAR (CLASSE B)	Material	UN	0,0006000	10,12	0,00	
Insumo	00012894	SINAPI	CAPA PARA CHUVA EM PVC COM FORRO DE POLIESTER, COM CAPUZ (AMARELA OU AZUL)	Material	UN	0,0002000	13,15	0,00	
Insumo	00012892	SINAPI	LUVA RASPA DE COURO, CANO CURTO (PUNHO *7* CM)	Equipamento	PAR	0,0023000	9,11	0,02	
				MO sem LS =>		0,00	LS =>	0,00 MO com LS =>	0,00
				Valor do BDI =>		0,76	Valor com BDI =>		3,48

	Código Banco	Descrição	Tipo	Und	Quant.	Valor Unit	Total
Composição	10550 ORSE	Encargos Complementares - Pedreiro	Provisórios	h	1,0000000	2,66	2,66
Insumo	158 ORSE	Almoço (Participação do empregador)	Material	un	0,1018000	9,56	0,97
Insumo	941 ORSE	Fardamento	Material	un	0,0015000	75,67	0,11
Insumo	1651 ORSE	Óculos branco proteção	Material	pr	0,0008000	5,64	0,00
Insumo	2378 ORSE	Vale transporte	Material	un	0,0654000	3,82	0,24
Insumo	4174 ORSE	Desempenadeira de aço lisa, cabo madeira, ref:143, Atlas ou similar	Material	un	0,0005000	10,32	0,00
Insumo	4722 ORSE	Colher de pedreiro	Material	un	0,0004000	16,04	0,00
Insumo	10282 ORSE	Regua de alumínio c/ 2,00m (para pedreiro)	Material	un	0,0002000	15,96	0,00
Insumo	10362 ORSE	Seguro de vida e acidente em grupo	Serviços	un	0,0045000	11,98	0,05
Insumo	10492 ORSE	Cesta Básica	Material	un	0,0045000	133,79	0,60
Insumo	10596 ORSE	Protetor auricular	Material	un	0,0045000	4,68	0,02
Insumo	10599 ORSE	Protetor solar fps 30 com 120ml	Material	un	0,0018000	34,31	0,06
Insumo	10517 ORSE	Exames admissionais/demissionais (checkup)	Serviços	cj	0,0004000	286,69	0,11
Insumo	10761 ORSE	Refeição - café da manhã (café com leite e dois pães com manteiga)	Serviços	un	0,1018000	4,30	0,43
Insumo	10790 ORSE	Prumo de face	Material	un	0,0001000	21,96	0,00
Insumo	10789 ORSE	Nível de bolha de madeira	Material	un	0,0002000	15,19	0,00

AV ATALIBA VIEIRA DE ALMEIDA, nº 1648 - CENTRO
 CEP: 65.500-000 - CHAPADINHA/MA
 J V REBOQUE HIDROPOCOS LTDA
 CNPJ. Nº 20.006.251/0001-90

Délio C. Nascimento
 ARQUITETO E URBANISTA
 CAU. N: A168464-7





Insumo	11265 ORSE	Martelo de borracha com cabo	Material	un	0,0004000	21,79	0,00		
Insumo	11245 ORSE	Desempoladeira de madeira 12x22	Material	un	0,0007000	10,76	0,00		
Insumo	11264 ORSE	Marreta de 1/2 kg com cabo	Material	un	0,0002000	12,92	0,00		
Insumo	11247 ORSE	Serra mármore Serra marmore	Material	un	0,0001000	260,86	0,02		
Insumo	11243 ORSE	Martelo sem unha	Material	un	0,0001000	15,82	0,00		
Insumo	11246 ORSE	Escala métrica de bambú	Material	Un	0,0007000	8,65	0,00		
Insumo	00012893 SINAPI	BOTA DE SEGURANCA COM BIQUEIRA DE ACO E COLARINHO ACOLCHOADO	Material	PAR	0,0008000	48,57	0,03		
Insumo	00012894 SINAPI	CAPA PARA CHUVA EM PVC COM FORRO DE POLIESTER, COM CAPUZ (AMARELA OU AZUL)	Material	UN	0,0002000	13,15	0,00		
Insumo	00012895 SINAPI	CAPACETE DE SEGURANCA ABA FRONTAL COM SUSPENSAO DE POLIETILENO. SEM JUGULAR (CLASSE B)	Material	UN	0,0006000	10,12	0,00		
Insumo	00012892 SINAPI	LUVA RASPA DE COURO, CANO CURTO (PUNHO *7* CM)	Equipamento	PAR	0,0023000	9,11	0,02		
				MO sem LS =>	0,00	LS =>	0,00	MO com LS =>	0,00
				Valor do BDI =>	0,74	Valor com BDI =>	3,40		

Composição	Código Banco	Descrição	Tipo	Und	Quant.	Valor Unit	Total
	10553 ORSE	Encargos Complementares - Pintor	Provisórios	h	1,0000000	2,83	2,83
Insumo	158 ORSE	Almoço (Participação do empregador)	Material	un	0,1018000	9,56	0,97
Insumo	941 ORSE	Fardamento	Material	un	0,0015000	75,67	0,11
Insumo	1651 ORSE	Óculos branco proteção	Material	pr	0,0008000	5,64	0,00
Insumo	2378 ORSE	Vale transporte	Material	un	0,0654000	3,82	0,24
Insumo	4174 ORSE	Desempoladeira de aço lisa, cabo madeira, ref:143, Atlas ou similar	Material	un	0,0005000	10,32	0,00
Insumo	4725 ORSE	Espátula	Material	un	0,0004000	20,54	0,00
Insumo	10362 ORSE	Seguro de vida e acidente em grupo	Serviços	un	0,0045000	11,98	0,05
Insumo	10492 ORSE	Cesta Básica	Material	un	0,0045000	133,79	0,60

AV ATALIBA VIEIRA DE ALMEIDA, nº 1648 - CENTRO
 CEP: 65.500-000 - CHAPADINHA/MA
 J V REBOQUE HIDROPOCOS LTDA
 CNPJ. Nº 20.006.251/0001-90

Délio C. Nascimento
 ARQUITETO E URBANISTA
 CAU. N: A168464-7





Insumo	10517	ORSE	Exames admissionais/demissionais (checkup)	Serviços	cj	0,0004000	286,69	0,11
Insumo	10583	ORSE	Trincha 3"	Material	un	0,0045000	5,35	0,02
Insumo	10596	ORSE	Protetor auricular	Material	un	0,0045000	4,68	0,02
Insumo	10599	ORSE	Protetor solar fps 30 com 120ml	Material	un	0,0018000	34,31	0,06
Insumo	10761	ORSE	Refeição - café da manhã (café com leite e dois pães com manteiga)	Serviços	un	0,1018000	4,30	0,43
Insumo	11250	ORSE	Rolo lâ de carneiro 20cm	Material	un	0,0023000	15,19	0,03
Insumo	11251	ORSE	Pincel de seda 2"	Material	un	0,0045000	27,00	0,12
Insumo	11252	ORSE	Escada de aluminio de abrir com 7 degraus	Material	un	0,0001000	228,20	0,02
Insumo	00012893	SINAPI	BOTA DE SEGURANCA COM BIQUEIRA DE ACO E COLARINHO ACOLCHOADO	Material	PAR	0,0008000	48,57	0,03
Insumo	00012894	SINAPI	CAPA PARA CHUVA EM PVC COM FORRO DE POLIESTER, COM CAPUZ (AMARELA OU AZUL)	Material	UN	0,0002000	13,15	0,00
Insumo	00012895	SINAPI	CAPACETE DE SEGURANCA ABA FRONTAL COM SUSPENSAO DE POLIETILENO. SEM JUGULAR (CLASSE B)	Material	UN	0,0006000	10,12	0,00
Insumo	00012892	SINAPI	LUVA RASPA DE COURO, CANO CURTO (PUNHO *7* CM)	Equipamento	PAR	0,0023000	9,11	0,02

MO sem LS => 0,00 LS => 0,00 MO com LS => 0,00
 Valor do BDI => 0,79 Valor com BDI => 3,62

	Código	Banco	Descrição	Tipo	Und	Quant.	Valor Unit	Total
Composição	10549	ORSE	Encargos Complementares - Servente	Provisórios	h	1,0000000	2,79	2,79
Insumo	158	ORSE	Almoço (Participação do empregador)	Material	un	0,1018000	9,56	0,97
Insumo	941	ORSE	Fardamento	Material	un	0,0015000	75,67	0,11
Insumo	1651	ORSE	Óculos branco proteção	Material	pr	0,0008000	5,64	0,00
Insumo	2378	ORSE	Vale transporte	Material	un	0,0941000	3,82	0,35
Insumo	4729	ORSE	Marreta 1 kg com cabo	Material	un	0,0001000	26,28	0,00
Insumo	4728	ORSE	Talhadeira chata 10" Talhadeira chara 10"	Material	un	0,0003000	13,24	0,00

AV ATALIBA VIEIRA DE ALMEIDA, nº 1648 - CENTRO
 CEP: 65.500-000 - CHAPADINHA/MA
 J V REBOQUE HIDROPOCOS LTDA
 CNPJ. N° 20.006.251/0001-90

Délio C. Nascimento
 ARQUITETO E URBANISTA
 CAU. N: A168464-7





Insumo	10362	ORSE	Seguro de vida e acidente em grupo	Serviços	un	0,0045000	11,98	0,05
Insumo	10492	ORSE	Cesta Básica	Material	un	0,0045000	133,79	0,60
Insumo	10596	ORSE	Protetor auricular	Material	un	0,0045000	4,68	0,02
Insumo	10599	ORSE	Protetor solar fps 30 com 120ml	Material	un	0,0018000	34,31	0,06
Insumo	10517	ORSE	Exames admissionais/demissionais (checkup)	Serviços	cj	0,0004000	286,69	0,11
Insumo	10761	ORSE	Refeição - café da manhã (café com leite e dois pães com manteiga)	Serviços	un	0,1018000	4,30	0,43
Insumo	10788	ORSE	Pá quadrada	Material	un	0,0002000	16,52	0,00
Insumo	00012893	SINAPI	BOTA DE SEGURANCA COM BIQUEIRA DE ACO E COLARINHO ACOLCHOADO	Material	PAR	0,0008000	48,57	0,03
Insumo	00012894	SINAPI	CAPA PARA CHUVA EM PVC COM FORRO DE POLIESTER, COM CAPUZ (AMARELA OU AZUL)	Material	UN	0,0002000	13,15	0,00
Insumo	00012895	SINAPI	CAPACETE DE SEGURANCA ABA FRONTAL COM SUSPENSAO DE POLIETILENO, SEM JUGULAR (CLASSE B)	Material	UN	0,0006000	10,12	0,00
Insumo	00002711	SINAPI	CARRINHO DE MAO DE ACO CAPACIDADE 50 A 60 L, PNEU COM CAMARA	Equipamento	UN	0,0002000	210,24	0,04
Insumo	00012892	SINAPI	LUVA RASPA DE COURO, CANO CURTO (PUNHO *7* CM)	Equipamento	PAR	0,0023000	9,11	0,02

MO sem LS => 0,00 LS => 0,00 MO com LS => 0,00

Valor do BDI => 0,78 Valor com BDI => 3,57

	Código	Banco	Descrição	Tipo	Und	Quant.	Valor Unit	Total
Composição	92270	SINAPI	FABRICAÇÃO DE FÔRMA PARA VIGAS, COM MADEIRA SERRADA, E = 25 MM. AF 09/2020	FUES - FUNDAÇÕES E ESTRUTURAS	m²	1,0000000	138,01	138,01
Composição Auxiliar	91693	SINAPI	SERRA CIRCULAR DE BANCADA COM MOTOR ELÉTRICO POTÊNCIA DE 5HP, COM COIFA PARA DISCO 10" - CHI DIURNO. AF_08/2015	CHOR - CUSTOS HORÁRIOS DE MÁQUINAS E EQUIPAMENTOS	CHI	0,1230000	15,39	1,89
Composição Auxiliar	91692	SINAPI	SERRA CIRCULAR DE BANCADA COM MOTOR ELÉTRICO POTÊNCIA DE 5HP, COM COIFA PARA DISCO 10" - CHP DIURNO. AF_08/2015	CHOR - CUSTOS HORÁRIOS DE MÁQUINAS E EQUIPAMENTOS	CHP	0,0560000	17,62	0,98
Composição Auxiliar	88262	SINAPI	CARPINTEIRO DE FORMAS COM ENCARGOS COMPLEMENTARES	SEDI - SERVIÇOS DIVERSOS	H	0,8930000	16,47	14,70
Composição Auxiliar	88239	SINAPI	AJUDANTE DE CARPINTEIRO COM ENCARGOS COMPLEMENTARES	SEDI - SERVIÇOS DIVERSOS	H	0,1790000	13,52	2,42
Insumo	00005068	SINAPI	PREGO DE ACO POLIDO COM CABECA 17 X 21 (2 X 11)	Material	KG	0,1280000	16,77	2,14

AV ATALIBA VIEIRA DE ALMEIDA, nº 1648 - CENTRO
 CEP: 65.500-000 - CHAPADINHA/MA
 J V REBOQUE HIDROPOCOS LTDA
 CNPJ. Nº 20.006.251/0001-90

Délio C. Nascimento
 ARQUITETO E URBANISTA
 CAU. N: A168464-7





Insumo	00004517 SINAPI	SARRAFO *2,5 X 7,5* CM EM PINUS, MISTA OU EQUIVALENTE DA REGIAO - BRUTA	Material	M	4,2280000	2,53	10,69	
Insumo	00006189 SINAPI	TABUA NAO APARELHADA *2,5 X 30* CM, EM MACARANDUBA, ANGELIM OU EQUIVALENTE DA REGIAO - BRUTA	Material	M	4,4480000	23,65	105,19	
			MO sem LS =>		16,87	LS =>	0,00 MO com LS =>	16,87
			Valor do BDI =>		38,71	Valor com BDI =>		176,72

	Código	Banco	Descrição	Tipo	Und	Quant.	Valor Unit	Total
Composição	96536	SINAPI	FABRICAÇÃO, MONTAGEM E DESMONTAGEM DE FÔRMA PARA VIGA BALDRAME, EM MADEIRA SERRADA, E=25 MM, 4 UTILIZAÇÕES. AF_06/2017	FUES - FUNDAÇÕES E ESTRUTURAS	m²	1,0000000	56,60	56,60
Composição Auxiliar	91692	SINAPI	SERRA CIRCULAR DE BANCADA COM MOTOR ELÉTRICO POTÊNCIA DE 5HP, COM COIFA PARA DISCO 10" - CHP DIURNO. AF_08/2015	CHOR - CUSTOS HORÁRIOS DE MÁQUINAS E EQUIPAMENTOS	CHP	0,0170000	17,62	0,29
Composição Auxiliar	91693	SINAPI	SERRA CIRCULAR DE BANCADA COM MOTOR ELÉTRICO POTÊNCIA DE 5HP, COM COIFA PARA DISCO 10" - CHI DIURNO. AF_08/2015	CHOR - CUSTOS HORÁRIOS DE MÁQUINAS E EQUIPAMENTOS	CHI	0,0140000	15,39	0,21
Composição Auxiliar	88239	SINAPI	AJUDANTE DE CARPINTEIRO COM ENCARGOS COMPLEMENTARES	SEDI - SERVIÇOS DIVERSOS	H	0,4710000	13,52	6,36
Composição Auxiliar	88262	SINAPI	CARPINTEIRO DE FORMAS COM ENCARGOS COMPLEMENTARES	SEDI - SERVIÇOS DIVERSOS	H	1,1450000	16,47	18,85
Insumo	00002692	SINAPI	DESMOLDANTE PROTETOR PARA FORMAS DE MADEIRA, DE BASE OLEOSA EMULSIONADA EM AGUA	Material	L	0,0170000	6,68	0,11
Insumo	00040304	SINAPI	PREGO DE ACO POLIDO COM CABECA DUPLA 17 X 27 (2 1/2 X 11)	Material	KG	0,0340000	20,70	0,70
Insumo	00005073	SINAPI	PREGO DE ACO POLIDO COM CABECA 17 X 24 (2 1/4 X 11)	Material	KG	0,0280000	17,09	0,44
Insumo	00004491	SINAPI	PONTALETE *7,5 X 7,5* CM EM PINUS, MISTA OU EQUIVALENTE DA REGIAO - BRUTA	Material	M	0,6050000	7,25	4,38
Insumo	00004517	SINAPI	SARRAFO *2,5 X 7,5* CM EM PINUS, MISTA OU EQUIVALENTE DA REGIAO - BRUTA	Material	M	0,5670000	2,53	1,43
Insumo	00006189	SINAPI	TABUA NAO APARELHADA *2,5 X 30* CM, EM MACARANDUBA, ANGELIM OU EQUIVALENTE DA REGIAO - BRUTA	Material	M	1,0080000	23,65	23,83
			MO sem LS =>		21,61	LS =>	0,00 MO com LS =>	21,61
			Valor do BDI =>		15,87	Valor com BDI =>		72,47

	Código	Banco	Descrição	Tipo	Und	Quant.	Valor Unit	Total
Composição	90830	SINAPI	FECHADURA DE EMBUTIR COM CILINDRO, EXTERNA, COMPLETA, ACABAMENTO PADRÃO MÉDIO, INCLUSO EXECUÇÃO DE FURO - FORNECIMENTO E INSTALAÇÃO. AF_12/2019	ESQV - ESQUADRIAS/FERRAGENS/VIDROS	UN	1,0000000	111,07	111,07
Composição Auxiliar	88261	SINAPI	CARPINTEIRO DE ESQUADRIA COM ENCARGOS COMPLEMENTARES	SEDI - SERVIÇOS DIVERSOS	H	1,0020000	15,03	15,06

AV ATALIBA VIEIRA DE ALMEIDA, n° 1648 - CENTRO
 CEP: 65.500-000 - CHAPADINHA/MA
 J V REBOQUE HIDROPOCOS LTDA
 CNPJ. N° 20.006.251/0001-90

Délio C. Nascimento
 ARQUITETO E URBANISTA
 CAU. N: A168464-7

Fis 0665
 Proc N° 02019
 Ass



Composição	88316 SINAPI	SERVENTE COM ENCARGOS COMPLEMENTARES	SEDI - SERVIÇOS DIVERSOS	H	0,5010000	12,40	6,21	
Auxiliar Insumo	00003081 SINAPI	FECHADURA ESPELHO PARA PORTA EXTERNA, EM ACO INOX (MAQUINA, TESTA E CONTRA-TESTA) E EM ZAMAC (MACANETA, LINGUETA E TRINCOS) COM ACABAMENTO CROMADO, MAQUINA DE 55 MM, INCLUINDO CHAVE TIPO CILINDRO	Material	CJ	1,0000000	89,80	89,80	
			MO sem LS =>		17,53	LS =>	0,00 MO com LS =>	17,53
			Valor do BDI =>		31,15	Valor com BDI =>	142,22	

	Código Banco	Descrição	Tipo	Und	Quant.	Valor Unit	Total	
Composição	90831 SINAPI	FECHADURA DE EMBUTIR PARA PORTA DE BANHEIRO, COMPLETA, ACABAMENTO PADRÃO MÉDIO, INCLUSO EXECUÇÃO DE FURO - FORNECIMENTO E INSTALAÇÃO AF 12/2019	ESQV - ESQUADRIAS/FERRAGENS/VIDR OS	UN	1,0000000	97,65	97,65	
Composição Auxiliar	88261 SINAPI	CARPINTEIRO DE ESQUADRIA COM ENCARGOS COMPLEMENTARES	SEDI - SERVIÇOS DIVERSOS	H	0,7670000	15,03	11,52	
Composição Auxiliar	88316 SINAPI	SERVENTE COM ENCARGOS COMPLEMENTARES	SEDI - SERVIÇOS DIVERSOS	H	0,3840000	12,40	4,76	
Auxiliar Insumo	00003099 SINAPI	FECHADURA ROSETA REDONDA PARA PORTA DE BANHEIRO, EM ACO INOX (MAQUINA, TESTA E CONTRA-TESTA) E EM ZAMAC (MACANETA, LINGUETA E TRINCOS) COM ACABAMENTO CROMADO, MAQUINA DE 55 MM, INCLUINDO CHAVE TIPO TRANQUETA	Material	CJ	1,0000000	81,37	81,37	
			MO sem LS =>		13,42	LS =>	0,00 MO com LS =>	13,42
			Valor do BDI =>		27,39	Valor com BDI =>	125,04	

	Código Banco	Descrição	Tipo	Und	Quant.	Valor Unit	Total	
Composição	91306 SINAPI	FECHADURA DE EMBUTIR PARA PORTAS INTERNAS, COMPLETA, ACABAMENTO PADRÃO MÉDIO, COM EXECUÇÃO DE FURO - FORNECIMENTO E INSTALAÇÃO AF 12/2019	ESQV - ESQUADRIAS/FERRAGENS/VIDR OS	UN	1,0000000	97,65	97,65	
Composição Auxiliar	88261 SINAPI	CARPINTEIRO DE ESQUADRIA COM ENCARGOS COMPLEMENTARES	SEDI - SERVIÇOS DIVERSOS	H	0,7670000	15,03	11,52	
Composição Auxiliar	88316 SINAPI	SERVENTE COM ENCARGOS COMPLEMENTARES	SEDI - SERVIÇOS DIVERSOS	H	0,3840000	12,40	4,76	
Auxiliar Insumo	00003093 SINAPI	FECHADURA ROSETA REDONDA PARA PORTA INTERNA, EM ACO INOX (MAQUINA, TESTA E CONTRA-TESTA) E EM ZAMAC (MACANETA, LINGUETA E TRINCOS) COM ACABAMENTO CROMADO, MAQUINA DE 55 MM, INCLUINDO CHAVE TIPO INTERNA	Material	CJ	1,0000000	81,37	81,37	
			MO sem LS =>		13,42	LS =>	0,00 MO com LS =>	13,42
			Valor do BDI =>		27,39	Valor com BDI =>	125,04	

AV ATALIBA VIEIRA DE ALMEIDA, nº 1648 - CENTRO
 CEP: 65.500-000 - CHAPADINHA/MA
 J V REBOQUE HIDROPOCOS LTDA
 CNPJ. Nº 20.006.251/0001-90

Délio C. Nascimento
 ARQUITETO E URBANISTA
 CAD. N: A168464-7





	Código	Banco	Descrição	Tipo	Und	Quant.	Valor Unit	Total		
Composição	91170	SINAPI	FIXAÇÃO DE TUBOS HORIZONTAIS DE PVC, CPVC OU COBRE DIÂMETROS MENORES OU IGUAIS A 40 MM OU ELETROCALHAS ATÉ 150MM DE LARGURA, COM ABRAÇADEIRA METÁLICA RÍGIDA TIPO D 1/2, FIXADA EM PERFILADO EM LAJE. AF_05/2015	INHI - INSTALAÇÕES HIDROS SANITÁRIAS	M	1,0000000	2,32	2,32		
Composição Auxiliar	88248	SINAPI	AUXILIAR DE ENCANADOR OU BOMBEIRO HIDRÁULICO COM ENCARGOS COMPLEMENTARES	SEDI - SERVIÇOS DIVERSOS	H	0,0100000	12,11	0,12		
Composição Auxiliar	88267	SINAPI	ENCANADOR OU BOMBEIRO HIDRÁULICO COM ENCARGOS COMPLEMENTARES	SEDI - SERVIÇOS DIVERSOS	H	0,0690000	16,20	1,11		
Insumo	00000392	SINAPI	ABRACADEIRA EM ACO PARA AMARRACAO DE ELETRODUTOS, TIPO D, COM 1/2" E PARAFUSO DE FIXACAO	Material	UN	0,6500000	1,68	1,09		
					MO sem LS =>	1,05	LS =>	0,00	MO com LS =>	1,05
					Valor do BDI =>	0,65	Valor com BDI =>		2,97	

	Código	Banco	Descrição	Tipo	Und	Quant.	Valor Unit	Total		
Composição	90436	SINAPI	FURO EM ALVENARIA PARA DIÂMETROS MENORES OU IGUAIS A 40 MM. AF_05/2015	INHI - INSTALAÇÕES HIDROS SANITÁRIAS	UN	1,0000000	8,93	8,93		
Composição Auxiliar	88248	SINAPI	AUXILIAR DE ENCANADOR OU BOMBEIRO HIDRÁULICO COM ENCARGOS COMPLEMENTARES	SEDI - SERVIÇOS DIVERSOS	H	0,0770000	12,11	0,93		
Composição Auxiliar	88267	SINAPI	ENCANADOR OU BOMBEIRO HIDRÁULICO COM ENCARGOS COMPLEMENTARES	SEDI - SERVIÇOS DIVERSOS	H	0,4940000	16,20	8,00		
					MO sem LS =>	7,70	LS =>	0,00	MO com LS =>	7,70
					Valor do BDI =>	2,50	Valor com BDI =>		11,43	

	Código	Banco	Descrição	Tipo	Und	Quant.	Valor Unit	Total
Composição	90279	SINAPI	GRAUTE FGK=20 MPA; TRAÇO 1:0,04:1,6:1,9 (CIMENTO/ CAL/ AREIA GROSSA/ BRITA 0) - PREPARO MECÂNICO COM BETONEIRA 400 L. AF_02/2015	FUES - FUNDAÇÕES E ESTRUTURAS	m³	1,0000000	366,72	366,72
Composição Auxiliar	88830	SINAPI	BETONEIRA CAPACIDADE NOMINAL DE 400 L, CAPACIDADE DE MISTURA 280 L, MOTOR ELÉTRICO TRIFÁSICO POTÊNCIA DE 2 CV, SEM CARREGADOR - CHP DIURNO. AF_10/2014	CHOR - CUSTOS HORÁRIOS DE MÁQUINAS E EQUIPAMENTOS	CHP	0,8800000	1,41	1,24
Composição Auxiliar	88831	SINAPI	BETONEIRA CAPACIDADE NOMINAL DE 400 L, CAPACIDADE DE MISTURA 280 L, MOTOR ELÉTRICO TRIFÁSICO POTÊNCIA DE 2 CV, SEM CARREGADOR - CHI DIURNO. AF_10/2014	CHOR - CUSTOS HORÁRIOS DE MÁQUINAS E EQUIPAMENTOS	CHI	1,9800000	0,30	0,59
Composição Auxiliar	88377	SINAPI	OPERADOR DE BETONEIRA ESTACIONÁRIA/MISTURADOR COM ENCARGOS COMPLEMENTARES	SEDI - SERVIÇOS DIVERSOS	H	2,8600000	14,94	42,72
Insumo	00000367	SINAPI	AREIA GROSSA - POSTO JAZIDA/FORNECEDOR (RETIRADO NA JAZIDA, SEM TRANSPORTE)	Material	m³	0,5600000	71,67	40,13

AV ATALIBA VIEIRA DE ALMEIDA, nº 1648 - CENTRO
 CEP: 65.500-000 - CHAPADINHA/MA
 J V REBOQUE HIDROPOCOS LTDA
 CNPJ. Nº 20.006.251/0001-90

Délio C. Nascimento
 ARQUITETO E URBANISTA
 CAU, N: A168464-7

Fis 969
 Proc Nº 00191
 Ass



Insumo	00001106 SINAPI	CAL HIDRATADA CH-I PARA ARGAMASSAS	Material	KG	12,8100000	0,75	9,60
Insumo	00001379 SINAPI	CIMENTO PORTLAND COMPOSTO CP II-32	Material	KG	355,8800000	0,65	231,32
Insumo	00004720 SINAPI	PEDRA BRITADA N. 0, OU PEDRISCO (4,8 A 9,5 MM) POSTO PEDREIRA/FORNECEDOR. SEM FRETE	Material	m³	0,5600000	73,43	41,12
			MO sem LS =>	37,78	LS =>	0,00	MO com LS => 37,78
			Valor do BDI =>	102,86			Valor com BDI => 469,58

	Código	Banco	Descrição	Tipo	Und	Quant.	Valor Unit	Total
Composição	89995	SINAPI	GRAUTEAMENTO DE CINTA SUPERIOR OU DE VERGA EM ALVENARIA ESTRUTURAL. AF_01/2015	FUES - FUNDAÇÕES E ESTRUTURAS	m³	1,0000000	625,23	625,23
Composição Auxiliar	90279	SINAPI	GRAUTE FGK=20 MPA; TRAÇO 1:0,04:1,6:1,9 (CIMENTO/ CAL/ AREIA GROSSA/ BRITA 0) - PREPARO MECÂNICO COM BETONEIRA 400 L. AF_02/2015	FUES - FUNDAÇÕES E ESTRUTURAS	m³	1,2030000	366,72	441,16
Composição Auxiliar	88309	SINAPI	PEDREIRO COM ENCARGOS COMPLEMENTARES	SEDI - SERVIÇOS DIVERSOS	H	7,2383000	16,66	120,59
Composição Auxiliar	88316	SINAPI	SERVEnte COM ENCARGOS COMPLEMENTARES	SEDI - SERVIÇOS DIVERSOS	H	5,1197000	12,40	63,48
			MO sem LS =>	198,13	LS =>	0,00	MO com LS => 198,13	
			Valor do BDI =>	175,37			Valor com BDI => 800,60	

	Código	Banco	Descrição	Tipo	Und	Quant.	Valor Unit	Total
Composição	93282	SINAPI	GUINCHO ELÉTRICO DE COLUNA, CAPACIDADE 400 KG, COM MOTO FREIO, MOTOR TRIFÁSICO DE 1,25 CV - CHI DIURNO. AF_03/2016	CHOR - CUSTOS HORÁRIOS DE MÁQUINAS E EQUIPAMENTOS	CHI	1,0000000	14,27	14,27
Composição Auxiliar	93277	SINAPI	GUINCHO ELÉTRICO DE COLUNA, CAPACIDADE 400 KG, COM MOTO FREIO, MOTOR TRIFÁSICO DE 1,25 CV - DEPRECIÇÃO. AF_03/2016	CHOR - CUSTOS HORÁRIOS DE MÁQUINAS E EQUIPAMENTOS	H	1,0000000	0,29	0,29
Composição Auxiliar	93278	SINAPI	GUINCHO ELÉTRICO DE COLUNA, CAPACIDADE 400 KG, COM MOTO FREIO, MOTOR TRIFÁSICO DE 1,25 CV - JUROS. AF_03/2016	CHOR - CUSTOS HORÁRIOS DE MÁQUINAS E EQUIPAMENTOS	H	1,0000000	0,03	0,03
Composição Auxiliar	88295	SINAPI	OPERADOR DE GUINCHO COM ENCARGOS COMPLEMENTARES	SEDI - SERVIÇOS DIVERSOS	H	1,0000000	13,95	13,95
			MO sem LS =>	12,22	LS =>	0,00	MO com LS => 12,22	
			Valor do BDI =>	4,00			Valor com BDI => 18,27	

	Código	Banco	Descrição	Tipo	Und	Quant.	Valor Unit	Total
Composição	93281	SINAPI	GUINCHO ELÉTRICO DE COLUNA, CAPACIDADE 400 KG, COM MOTO FREIO, MOTOR TRIFÁSICO DE 1,25 CV - CHP DIURNO. AF_03/2016	CHOR - CUSTOS HORÁRIOS DE MÁQUINAS E EQUIPAMENTOS	CHP	1,0000000	15,07	15,07

AV ATALIBA VIEIRA DE ALMEIDA, nº 1648 - CENTRO
 CEP: 65.500-000 - CHAPADINHA/MA
 J V REBOQUE HIDROPOCOS LTDA
 CNPJ. Nº 20.006.251/0001-90

Délio C. Nascimento
 ARQUITETO E URBANISTA
 CAU. N.º A168464-7

Fis 0169
 Proc N.º 00114
 Ass. [Signature]



Composição Auxiliar	93277 SINAPI	GUINCHO ELÉTRICO DE COLUNA, CAPACIDADE 400 KG, COM MOTO FREIO, MOTOR TRIFÁSICO DE 1,25 CV - DEPRECIAÇÃO. AF_03/2016	CHOR - CUSTOS HORÁRIOS DE MÁQUINAS E EQUIPAMENTOS	H	1,0000000	0,29	0,29
Composição Auxiliar	93280 SINAPI	GUINCHO ELÉTRICO DE COLUNA, CAPACIDADE 400 KG, COM MOTO FREIO, MOTOR TRIFÁSICO DE 1,25 CV - MATERIAIS NA OPERAÇÃO. AF_03/2016	CHOR - CUSTOS HORÁRIOS DE MÁQUINAS E EQUIPAMENTOS	H	1,0000000	0,53	0,53
Composição Auxiliar	93279 SINAPI	GUINCHO ELÉTRICO DE COLUNA, CAPACIDADE 400 KG, COM MOTO FREIO, MOTOR TRIFÁSICO DE 1,25 CV - MANUTENÇÃO. AF_03/2016	CHOR - CUSTOS HORÁRIOS DE MÁQUINAS E EQUIPAMENTOS	H	1,0000000	0,27	0,27
Composição Auxiliar	93278 SINAPI	GUINCHO ELÉTRICO DE COLUNA, CAPACIDADE 400 KG, COM MOTO FREIO, MOTOR TRIFÁSICO DE 1,25 CV - JUROS. AF_03/2016	CHOR - CUSTOS HORÁRIOS DE MÁQUINAS E EQUIPAMENTOS	H	1,0000000	0,03	0,03
Composição Auxiliar	88295 SINAPI	OPERADOR DE GUINCHO COM ENCARGOS COMPLEMENTARES	SEDI - SERVIÇOS DIVERSOS	H	1,0000000	13,95	13,95

MO sem LS => 12,22 LS => 0,00 MO com LS => 12,22
 Valor do BDI => 4,22 Valor com BDI => 19,29

	Código	Banco	Descrição	Tipo	Und	Quant.	Valor Unit	Total
Composição	93277	SINAPI	GUINCHO ELÉTRICO DE COLUNA, CAPACIDADE 400 KG, COM MOTO FREIO, MOTOR TRIFÁSICO DE 1,25 CV - DEPRECIAÇÃO. AF_03/2016	CHOR - CUSTOS HORÁRIOS DE MÁQUINAS E EQUIPAMENTOS	H	1,0000000	0,29	0,29
Insumo	00036487	SINAPI	GUINCHO ELETRICO DE COLUNA, CAPACIDADE 400 KG, COM MOTO FREIO, MOTOR TRIFASICO DE 1.25 CV	Equipamento	UN	0,0000640	4.556,56	0,29

MO sem LS => 0,00 LS => 0,00 MO com LS => 0,00
 Valor do BDI => 0,08 Valor com BDI => 0,37

	Código	Banco	Descrição	Tipo	Und	Quant.	Valor Unit	Total
Composição	93278	SINAPI	GUINCHO ELÉTRICO DE COLUNA, CAPACIDADE 400 KG, COM MOTO FREIO, MOTOR TRIFÁSICO DE 1,25 CV - JUROS. AF_03/2016	CHOR - CUSTOS HORÁRIOS DE MÁQUINAS E EQUIPAMENTOS	H	1,0000000	0,03	0,03
Insumo	00036487	SINAPI	GUINCHO ELETRICO DE COLUNA, CAPACIDADE 400 KG, COM MOTO FREIO, MOTOR TRIFASICO DE 1.25 CV	Equipamento	UN	0,0000076	4.556,56	0,03

MO sem LS => 0,00 LS => 0,00 MO com LS => 0,00
 Valor do BDI => 0,00 Valor com BDI => 0,03

	Código	Banco	Descrição	Tipo	Und	Quant.	Valor Unit	Total
Composição	93279	SINAPI	GUINCHO ELÉTRICO DE COLUNA, CAPACIDADE 400 KG, COM MOTO FREIO, MOTOR TRIFÁSICO DE 1,25 CV - MANUTENÇÃO. AF_03/2016	CHOR - CUSTOS HORÁRIOS DE MÁQUINAS E EQUIPAMENTOS	H	1,0000000	0,27	0,27
Insumo	00036487	SINAPI	GUINCHO ELETRICO DE COLUNA, CAPACIDADE 400 KG, COM MOTO FREIO, MOTOR TRIFASICO DE 1.25 CV	Equipamento	UN	0,0000600	4.556,56	0,27

AV ATALIBA VIEIRA DE ALMEIDA, nº 1648 - CENTRO
 CEP: 65.500-000 - CHAPADINHA/MA
 J V REBOQUE HIDROPOCOS LTDA
 CNPJ. Nº 20.006.251/0001-90

Delio C. Nascimento
 ARQUITETO E URBANISTA
 CAU. N: A168464-7



MO sem LS => 0,00 LS => 0,00 MO com LS => 0,00
 Valor do BDI => 0,07 Valor com BDI => 0,34

	Código	Banco	Descrição	Tipo	Und	Quant.	Valor Unit	Total
Composição	93280	SINAPI	GUINCHO ELÉTRICO DE COLUNA, CAPACIDADE 400 KG, COM MOTO FREIO, MOTOR TRIFÁSICO DE 1,25 CV - MATERIAIS NA OPERAÇÃO. AF_03/2016	CHOR - CUSTOS HORÁRIOS DE MÁQUINAS E EQUIPAMENTOS	H	1,0000000	0,53	0,53
Insumo	00002705	SINAPI	ENERGIA ELETRICA ATE 2000 KWH INDUSTRIAL, SEM DEMANDA	Material	KW/H	0,7800000	0,69	0,53

MO sem LS => 0,00 LS => 0,00 MO com LS => 0,00
 Valor do BDI => 0,14 Valor com BDI => 0,67

	Código	Banco	Descrição	Tipo	Und	Quant.	Valor Unit	Total
Composição	93288	SINAPI	GUINDASTE HIDRÁULICO AUTOPROPELIDO, COM LANÇA TELESCÓPICA 40 M, CAPACIDADE MÁXIMA 60 T, POTÊNCIA 260 KW - CHI DIURNO. AF_03/2016	CHOR - CUSTOS HORÁRIOS DE MÁQUINAS E EQUIPAMENTOS	CHI	1,0000000	115,20	115,20
Composição Auxiliar	93296	SINAPI	GUINDASTE HIDRÁULICO AUTOPROPELIDO, COM LANÇA TELESCÓPICA 40 M, CAPACIDADE MÁXIMA 60 T, POTÊNCIA 260 KW - IMPOSTOS E SEGUROS. AF_03/2016	CHOR - CUSTOS HORÁRIOS DE MÁQUINAS E EQUIPAMENTOS	H	1,0000000	4,91	4,91
Composição Auxiliar	93283	SINAPI	GUINDASTE HIDRÁULICO AUTOPROPELIDO, COM LANÇA TELESCÓPICA 40 M, CAPACIDADE MÁXIMA 60 T, POTÊNCIA 260 KW - DEPRECIÇÃO. AF_03/2016	CHOR - CUSTOS HORÁRIOS DE MÁQUINAS E EQUIPAMENTOS	H	1,0000000	70,21	70,21
Composição Auxiliar	93284	SINAPI	GUINDASTE HIDRÁULICO AUTOPROPELIDO, COM LANÇA TELESCÓPICA 40 M, CAPACIDADE MÁXIMA 60 T, POTÊNCIA 260 KW - JUROS. AF_03/2016	CHOR - CUSTOS HORÁRIOS DE MÁQUINAS E EQUIPAMENTOS	H	1,0000000	13,34	13,34
Composição Auxiliar	88296	SINAPI	OPERADOR DE GUINDASTE COM ENCARGOS COMPLEMENTARES	SEDI - SERVIÇOS DIVERSOS	H	1,0000000	26,74	26,74

MO sem LS => 25,01 LS => 0,00 MO com LS => 25,01
 Valor do BDI => 32,31 Valor com BDI => 147,51

	Código	Banco	Descrição	Tipo	Und	Quant.	Valor Unit	Total
Composição	93287	SINAPI	GUINDASTE HIDRÁULICO AUTOPROPELIDO, COM LANÇA TELESCÓPICA 40 M, CAPACIDADE MÁXIMA 60 T, POTÊNCIA 260 KW - CHP DIURNO. AF_03/2016	CHOR - CUSTOS HORÁRIOS DE MÁQUINAS E EQUIPAMENTOS	CHP	1,0000000	380,55	380,55
Composição Auxiliar	93283	SINAPI	GUINDASTE HIDRÁULICO AUTOPROPELIDO, COM LANÇA TELESCÓPICA 40 M, CAPACIDADE MÁXIMA 60 T, POTÊNCIA 260 KW - DEPRECIÇÃO. AF_03/2016	CHOR - CUSTOS HORÁRIOS DE MÁQUINAS E EQUIPAMENTOS	H	1,0000000	70,21	70,21
Composição Auxiliar	93284	SINAPI	GUINDASTE HIDRÁULICO AUTOPROPELIDO, COM LANÇA TELESCÓPICA 40 M, CAPACIDADE MÁXIMA 60 T, POTÊNCIA 260 KW - JUROS. AF_03/2016	CHOR - CUSTOS HORÁRIOS DE MÁQUINAS E EQUIPAMENTOS	H	1,0000000	13,34	13,34

AV ATALIBA VIEIRA DE ALMEIDA, nº 1648 - CENTRO
 CEP: 65.500-000 - CHAPADINHA/MA
 J V REBOQUE HIDROPOCOS LTDA
 CNPJ. Nº 20.006.251/0001-90

Délio C. Nascimento
 ARQUITETO E URBANISTA
 CAU. N: A168464-7

FIS 023
 Proc Nº 000124
 Ass



Composição Auxiliar	93285 SINAPI	GUINDASTE HIDRÁULICO AUTOPROPELIDO, COM LANÇA TELESCÓPICA 40 M, CAPACIDADE MÁXIMA 60 T, POTÊNCIA 260 KW - MANUTENÇÃO. AF_03/2016	CHOR - CUSTOS HORÁRIOS DE MÁQUINAS E EQUIPAMENTOS	H	1,0000000	112,86	112,86		
Composição Auxiliar	93286 SINAPI	GUINDASTE HIDRÁULICO AUTOPROPELIDO, COM LANÇA TELESCÓPICA 40 M, CAPACIDADE MÁXIMA 60 T, POTÊNCIA 260 KW - MATERIAIS NA OPERAÇÃO. AF_03/2016	CHOR - CUSTOS HORÁRIOS DE MÁQUINAS E EQUIPAMENTOS	H	1,0000000	152,49	152,49		
Composição Auxiliar	93296 SINAPI	GUINDASTE HIDRÁULICO AUTOPROPELIDO, COM LANÇA TELESCÓPICA 40 M, CAPACIDADE MÁXIMA 60 T, POTÊNCIA 260 KW - IMPOSTOS E SEGUROS. AF_03/2016	CHOR - CUSTOS HORÁRIOS DE MÁQUINAS E EQUIPAMENTOS	H	1,0000000	4,91	4,91		
Composição Auxiliar	88296 SINAPI	OPERADOR DE GUINDASTE COM ENCARGOS COMPLEMENTARES	SEDI - SERVIÇOS DIVERSOS	H	1,0000000	26,74	26,74		
				MO sem LS =>	25,01	LS =>	0,00	MO com LS =>	25,01
				Valor do BDI =>	106,74	Valor com BDI =>		487,29	

	Código	Banco	Descrição	Tipo	Und	Quant.	Valor Unit	Total	
Composição	93283	SINAPI	GUINDASTE HIDRÁULICO AUTOPROPELIDO, COM LANÇA TELESCÓPICA 40 M, CAPACIDADE MÁXIMA 60 T, POTÊNCIA 260 KW - DEPRECIÇÃO. AF_03/2016	CHOR - CUSTOS HORÁRIOS DE MÁQUINAS E EQUIPAMENTOS	H	1,0000000	70,21	70,21	
Insumo	00025954	SINAPI	GUINDASTE HIDRAULICO AUTOPROPELIDO, COM LANCA TELESCOPICA 40 M, CAPACIDADE MAXIMA 60 T, POTENCIA 260 KW, TRACAO 6 X 6	Equipamento	UN	0,0000400	1.755.347,95	70,21	
				MO sem LS =>	0,00	LS =>	0,00	MO com LS =>	0,00
				Valor do BDI =>	19,69	Valor com BDI =>		89,90	

	Código	Banco	Descrição	Tipo	Und	Quant.	Valor Unit	Total	
Composição	93296	SINAPI	GUINDASTE HIDRÁULICO AUTOPROPELIDO, COM LANÇA TELESCÓPICA 40 M, CAPACIDADE MÁXIMA 60 T, POTÊNCIA 260 KW - IMPOSTOS E SEGUROS. AF_03/2016	CHOR - CUSTOS HORÁRIOS DE MÁQUINAS E EQUIPAMENTOS	H	1,0000000	4,91	4,91	
Insumo	00025954	SINAPI	GUINDASTE HIDRAULICO AUTOPROPELIDO, COM LANCA TELESCOPICA 40 M, CAPACIDADE MAXIMA 60 T, POTENCIA 260 KW, TRACAO 6 X 6	Equipamento	UN	0,0000028	1.755.347,95	4,91	
				MO sem LS =>	0,00	LS =>	0,00	MO com LS =>	0,00
				Valor do BDI =>	1,37	Valor com BDI =>		6,28	

	Código	Banco	Descrição	Tipo	Und	Quant.	Valor Unit	Total
Composição	93284	SINAPI	GUINDASTE HIDRÁULICO AUTOPROPELIDO, COM LANÇA TELESCÓPICA 40 M, CAPACIDADE MÁXIMA 60 T, POTÊNCIA 260 KW - JUROS. AF_03/2016	CHOR - CUSTOS HORÁRIOS DE MÁQUINAS E EQUIPAMENTOS	H	1,0000000	13,34	13,34
Insumo	00025954	SINAPI	GUINDASTE HIDRAULICO AUTOPROPELIDO, COM LANCA TELESCOPICA 40 M, CAPACIDADE MAXIMA 60 T, POTENCIA 260 KW, TRACAO 6 X 6	Equipamento	UN	0,0000076	1.755.347,95	13,34

AV ATALIBA VIEIRA DE ALMEIDA, nº 1648 - CENTRO
 CEP: 65.500-000 - CHAPADINHA/MA
 J V REBOQUE HIDROPOCOS LTDA
 CNPJ. Nº 20.006.251/0001-90

Délio C. Nascimento
 ARQUITETO E URBANISTA
 CAU. N: A168464-7

Fis 922
 Proc Nº 020121
 Ass



MO sem LS => 0,00 LS => 0,00 MO com LS => 0,00

Valor do BDI => 3,74 Valor com BDI => 17,08

	Código	Banco	Descrição	Tipo	Und	Quant.	Valor Unit	Total
Composição	93285	SINAPI	GUINDASTE HIDRÁULICO AUTOPROPELIDO, COM LANÇA TELESCÓPICA 40 M, CAPACIDADE MÁXIMA 60 T, POTÊNCIA 260 KW - MANUTENÇÃO. AF 03/2016	CHOR - CUSTOS HORÁRIOS DE MÁQUINAS E EQUIPAMENTOS	H	1,0000000	112,86	112,86
Insumo	00025954	SINAPI	GUINDASTE HIDRAULICO AUTOPROPELIDO, COM LANCA TELESCOPICA 40 M, CAPACIDADE MAXIMA 60 T, POTENCIA 260 KW, TRACAO 6 X 6	Equipamento	UN	0,0000643	1.755.347,95	112,86

MO sem LS => 0,00 LS => 0,00 MO com LS => 0,00

Valor do BDI => 31,65 Valor com BDI => 144,51

	Código	Banco	Descrição	Tipo	Und	Quant.	Valor Unit	Total
Composição	93286	SINAPI	GUINDASTE HIDRÁULICO AUTOPROPELIDO, COM LANÇA TELESCÓPICA 40 M, CAPACIDADE MÁXIMA 60 T, POTÊNCIA 260 KW - MATERIAIS NA OPERAÇÃO. AF 03/2016	CHOR - CUSTOS HORÁRIOS DE MÁQUINAS E EQUIPAMENTOS	H	1,0000000	152,49	152,49
Insumo	00002705	SINAPI	ENERGIA ELETRICA ATE 2000 KWH INDUSTRIAL, SEM DEMANDA	Material	KW/H	221,0000000	0,69	152,49

MO sem LS => 0,00 LS => 0,00 MO com LS => 0,00

Valor do BDI => 42,77 Valor com BDI => 195,26

	Código	Banco	Descrição	Tipo	Und	Quant.	Valor Unit	Total
Composição	88270	SINAPI	IMPERMEABILIZADOR COM ENCARGOS COMPLEMENTARES	SEDI - SERVIÇOS DIVERSOS	H	1,0000000	18,31	18,31
Composição Auxiliar	95338	SINAPI	CURSO DE CAPACITAÇÃO PARA IMPERMEABILIZADOR (ENCARGOS COMPLEMENTARES) - HORISTA	SEDI - SERVIÇOS DIVERSOS	H	1,0000000	0,23	0,23
Insumo	00037370	SINAPI	ALIMENTACAO - HORISTA (COLETADO CAIXA)	Outros	H	1,0000000	0,01	0,01
Insumo	00043469	SINAPI	EPI - FAMILIA PEDREIRO - HORISTA (ENCARGOS COMPLEMENTARES - COLETADO CAIXA)	Equipamento	H	1,0000000	0,91	0,91
Insumo	00037372	SINAPI	EXAMES - HORISTA (COLETADO CAIXA)	Outros	H	1,0000000	0,53	0,53
Insumo	00043465	SINAPI	FERRAMENTAS - FAMILIA PEDREIRO - HORISTA (ENCARGOS COMPLEMENTARES - COLETADO CAIXA)	Equipamento	H	1,0000000	0,55	0,55
Insumo	00012873	SINAPI	IMPERMEABILIZADOR	Mão de Obra	H	1,0000000	15,50	15,50
Insumo	00037373	SINAPI	SEGURO - HORISTA (COLETADO CAIXA)	Taxas	H	1,0000000	0,01	0,01
Insumo	00037371	SINAPI	TRANSPORTE - HORISTA (COLETADO CAIXA)	Serviços	H	1,0000000	0,57	0,57

AV ATALIBA VIEIRA DE ALMEIDA, nº 1648 - CENTRO
 CEP: 65.500-000 - CHAPADINHA/MA
 J V REBOQUE HIDROPOCOS LTDA
 CNPJ. Nº 20.006.251/0001-90

Délio C. Nascimento
 ARQUITETO E URBANISTA
 CAU. N.º A168464-7

Proc. Nº 02019
 Ass.
 Fls. 33



MO sem LS => 15,73 LS => 0,00 MO com LS => 15,73

Valor do BDI => 5,13 Valor com BDI => 23,44

	Código	Banco	Descrição	Tipo	Und	Quant.	Valor Unit	Total
Composição	92260	SINAPI	INSTALAÇÃO DE TESOURA (INTEIRA OU MEIA), BIAPOIADA, EM MADEIRA NÃO APARELHADA, PARA VÃOS MAIORES OU IGUAIS A 6,0 M E MENORES QUE 8,0 M, INCLUSO IÇAMENTO. AF_07/2019	COBE - COBERTURA	UN	1,0000000	414,99	414,99
Composição Auxiliar	93287	SINAPI	GUINDASTE HIDRÁULICO AUTOPROPELIDO, COM LANÇA TELESCÓPICA 40 M, CAPACIDADE MÁXIMA 60 T, POTÊNCIA 260 KW - CHP DIURNO. AF_03/2016	CHOR - CUSTOS HORÁRIOS DE MÁQUINAS E EQUIPAMENTOS	CHP	0,1133000	380,55	43,11
Composição Auxiliar	93288	SINAPI	GUINDASTE HIDRÁULICO AUTOPROPELIDO, COM LANÇA TELESCÓPICA 40 M, CAPACIDADE MÁXIMA 60 T, POTÊNCIA 260 KW - CHI DIURNO. AF_03/2016	CHOR - CUSTOS HORÁRIOS DE MÁQUINAS E EQUIPAMENTOS	CHI	0,1570000	115,20	18,08
Composição Auxiliar	88262	SINAPI	CARPINTEIRO DE FORMAS COM ENCARGOS COMPLEMENTARES	SEDI - SERVIÇOS DIVERSOS	H	5,3430000	16,47	87,99
Composição Auxiliar	88239	SINAPI	AJUDANTE DE CARPINTEIRO COM ENCARGOS COMPLEMENTARES	SEDI - SERVIÇOS DIVERSOS	H	2,0440000	13,52	27,63
Insumo	00040552	SINAPI	PARAFUSO, AUTO ATARRACHANTE, CABECA CHATA, FENDA SIMPLES, 1/4 (6,35 MM) X 25 MM	Material	CENTO	0,0400000	26,88	1,07
Insumo	00005075	SINAPI	PREGO DE AÇO POLIDO COM CABECA 18 X 30 (2 3/4 X 10)	Material	KG	1,1250000	16,77	18,86
Insumo	00004425	SINAPI	VIGA NAO APARELHADA *6 X 12* CM, EM MACARANDUBA, ANGELIM OU EQUIVALENTE DA REGIAO - BRUTA	Material	M	9,0000000	24,25	218,25

MO sem LS => 104,05 LS => 0,00 MO com LS => 104,05

Valor do BDI => 116,40 Valor com BDI => 531,39

	Código	Banco	Descrição	Tipo	Und	Quant.	Valor Unit	Total
Composição	91953	SINAPI	INTERRUPTOR SIMPLES (1 MÓDULO), 10A/250V, INCLUINDO SUPORTE E PLACA - FORNECIMENTO E INSTALAÇÃO. AF_12/2015	INEL - INSTALAÇÃO ELÉTRICA/ELETRIFICAÇÃO E ILUMINAÇÃO EXTERNA	UN	1,0000000	19,03	19,03
Composição Auxiliar	91946	SINAPI	SUPORTE PARAFUSADO COM PLACA DE ENCAIXE 4" X 2" MÉDIO (1,30 M DO PISO) PARA PONTO ELÉTRICO - FORNECIMENTO E INSTALAÇÃO. AF_12/2015	INEL - INSTALAÇÃO ELÉTRICA/ELETRIFICAÇÃO E ILUMINAÇÃO EXTERNA	UN	1,0000000	6,13	6,13
Composição Auxiliar	91952	SINAPI	INTERRUPTOR SIMPLES (1 MÓDULO), 10A/250V, SEM SUPORTE E SEM PLACA - FORNECIMENTO E INSTALAÇÃO. AF_12/2015	INEL - INSTALAÇÃO ELÉTRICA/ELETRIFICAÇÃO E ILUMINAÇÃO EXTERNA	UN	1,0000000	12,90	12,90

MO sem LS => 7,21 LS => 0,00 MO com LS => 7,21

Valor do BDI => 5,33 Valor com BDI => 24,36

	Código	Banco	Descrição	Tipo	Und	Quant.	Valor Unit	Total
--	--------	-------	-----------	------	-----	--------	------------	-------

AV ATALIBA VIEIRA DE ALMEIDA, nº 1648 - CENTRO
 CEP: 65.500-000 - CHAPADINHA/MA
 J V REBOQUE HIDROPOCOS LTDA
 CNPJ. Nº 20.006.251/0001-90

Délio C. Nascimento
 ARQUITETO E URBANISTA
 CAU. N: A168464-7

Fis 924
 Proc. Nº 020121
 Ass



Composição	91952 SINAPI	INTERRUPTOR SIMPLES (1 MÓDULO), 10A/250V, SEM SUPORTE E SEM PLACA - FORNECIMENTO E INSTALAÇÃO. AF_12/2015	INEL - INSTALAÇÃO ELÉTRICA/ELETRIFICAÇÃO E ILUMINAÇÃO EXTERNA	UN	1,0000000	12,90	12,90		
Composição Auxiliar	88247 SINAPI	AUXILIAR DE ELETRICISTA COM ENCARGOS COMPLEMENTARES	SEDI - SERVIÇOS DIVERSOS	H	0,2250000	12,59	2,83		
Composição Auxiliar	88264 SINAPI	ELETRICISTA COM ENCARGOS COMPLEMENTARES	SEDI - SERVIÇOS DIVERSOS	H	0,2250000	16,82	3,78		
Insumo	00038112 SINAPI	INTERRUPTOR SIMPLES 10A, 250V (APENAS MODULO)	Material	UN	1,0000000	6,29	6,29		
				MO sem LS =>	5,45	LS =>	0,00	MO com LS =>	5,45
				Valor do BDI =>	3,61	Valor com BDI =>		16,51	

	Código Banco	Descrição	Tipo	Und	Quant.	Valor Unit	Total		
Composição	88441 SINAPI	JARDINEIRO COM ENCARGOS COMPLEMENTARES	SEDI - SERVIÇOS DIVERSOS	H	1,0000000	16,04	16,04		
Composição Auxiliar	95390 SINAPI	CURSO DE CAPACITAÇÃO PARA JARDINEIRO (ENCARGOS COMPLEMENTARES) - HORISTA	SEDI - SERVIÇOS DIVERSOS	H	1,0000000	0,04	0,04		
Insumo	00037370 SINAPI	ALIMENTACAO - HORISTA (COLETADO CAIXA)	Outros	H	1,0000000	0,01	0,01		
Insumo	00043489 SINAPI	EPI - FAMILIA PEDREIRO - HORISTA (ENCARGOS COMPLEMENTARES - COLETADO CAIXA)	Equipamento	H	1,0000000	0,91	0,91		
Insumo	00037372 SINAPI	EXAMES - HORISTA (COLETADO CAIXA)	Outros	H	1,0000000	0,53	0,53		
Insumo	00043465 SINAPI	FERRAMENTAS - FAMILIA PEDREIRO - HORISTA (ENCARGOS COMPLEMENTARES - COLETADO CAIXA)	Equipamento	H	1,0000000	0,55	0,55		
Insumo	00025964 SINAPI	JARDINEIRO	Mão de Obra	H	1,0000000	13,42	13,42		
Insumo	00037373 SINAPI	SEGURO - HORISTA (COLETADO CAIXA)	Taxas	H	1,0000000	0,01	0,01		
Insumo	00037371 SINAPI	TRANSPORTE - HORISTA (COLETADO CAIXA)	Serviços	H	1,0000000	0,57	0,57		
				MO sem LS =>	13,46	LS =>	0,00	MO com LS =>	13,46
				Valor do BDI =>	4,49	Valor com BDI =>		20,53	

	Código Banco	Descrição	Tipo	Und	Quant.	Valor Unit	Total
Composição	100716 SINAPI	JATEAMENTO ABRASIVO COM GRANALHA DE AÇO EM PERFIL METÁLICO EM FÁBRICA. AF_01/2020	PINT - PINTURAS	m²	1,0000000	23,36	23,36
Composição Auxiliar	93409 SINAPI	MÁQUINA JATO DE PRESSAO PORTÁTIL, CAMARA DE 1 SAIDA, CAPACIDADE 280 L, DIAMETRO 670 MM, BICO DE JATO CURTO VENTURI DE 5/16", MANGUEIRA DE 1" COM COMPRESSOR DE AR REBOCÁVEL 189 PCM E MOTOR DIESEL 63 CV - CHI DIURNO. AF_03/2016	CHOR - CUSTOS HORÁRIOS DE MÁQUINAS E EQUIPAMENTOS	CHI	0,0382000	24,81	0,94

AV ATALIBA VIEIRA DE ALMEIDA, nº 1648 - CENTRO
 CEP: 65.500-000 - CHAPADINHA/MA
 J V REBOQUE HIDROPOCOS LTDA
 CNPJ. Nº 20.006.251/0001-90

Délio C. Nascimento
 ARQUITETO E URBANISTA
 CAU. N: A168464-7

FIS 0126
 Proc Nº 000104
 ASS



Composição Auxiliar	93408 SINAPI	MÁQUINA JATO DE PRESSAO PORTÁTIL, CAMARA DE 1 SAIDA, CAPACIDADE 280 L, DIAMETRO 670 MM, BICO DE JATO CURTO VENTURI DE 5/16" , MANGUEIRA DE 1" COM COMPRESSOR DE AR REBOCÁVEL 189 PCM E MOTOR DIESEL 63 CV - CHP DIURNO. AF_03/2016	CHOR - CUSTOS HORÁRIOS DE MÁQUINAS E EQUIPAMENTOS	CHP	0,0157000	64,81	1,01	
Composição Auxiliar	88316 SINAPI	SERVENTE COM ENCARGOS COMPLEMENTARES	SEDI - SERVIÇOS DIVERSOS	H	0,0535000	12,40	0,66	
Composição Auxiliar	88306 SINAPI	OPERADOR JATO DE AREIA OU JATISTA COM ENCARGOS COMPLEMENTARES	SEDI - SERVIÇOS DIVERSOS	H	0,0539000	18,31	0,98	
Insumo	00036785 SINAPI	GRANALHA DE ACO, ANGULAR (GRIT), PARA JATEAMENTO, PENEIRA 1,41 A 1.19 MM (SAE G16)	Equipamento	SC25KG	0,1600000	123,61	19,77	
			MO sem LS =>	2,31	LS =>	0,00	MO com LS =>	2,31
			Valor do BDI =>	6,55	Valor com BDI =>		29,91	

	Código	Banco	Descrição	Tipo	Und	Quant.	Valor Unit	Total
Composição	89405	SINAPI	JOELHO 45 GRAUS, PVC, SOLDÁVEL, DN 20MM, INSTALADO EM RAMAL DE DISTRIBUIÇÃO DE ÁGUA - FORNECIMENTO E INSTALAÇÃO. AF_12/2014	INHI - INSTALAÇÕES HIDROS SANITÁRIAS	UN	1,0000000	3,87	3,87
Composição Auxiliar	88248	SINAPI	AUXILIAR DE ENCANADOR OU BOMBEIRO HIDRÁULICO COM ENCARGOS COMPLEMENTARES	SEDI - SERVIÇOS DIVERSOS	H	0,0770000	12,11	0,93
Composição Auxiliar	88267	SINAPI	ENCANADOR OU BOMBEIRO HIDRÁULICO COM ENCARGOS COMPLEMENTARES	SEDI - SERVIÇOS DIVERSOS	H	0,0770000	16,20	1,24
Insumo	00000122	SINAPI	ADESIVO PLASTICO PARA PVC, FRASCO COM 850 GR	Material	UN	0,0060000	56,10	0,33
Insumo	00003499	SINAPI	JOELHO, PVC SOLDAVEL, 45 GRAUS, 20 MM, PARA AGUA FRIA PREDIAL	Material	UN	1,0000000	1,04	1,04
Insumo	00038383	SINAPI	LIXA D'AGUA EM FOLHA, GRAO 100	Material	UN	0,0260000	1,63	0,04
Insumo	00020083	SINAPI	SOLUCAO LIMPADORA PARA PVC, FRASCO COM 1000 CM3	Material	UN	0,0060000	48,73	0,29
			MO sem LS =>	1,84	LS =>	0,00	MO com LS =>	1,84
			Valor do BDI =>	1,08	Valor com BDI =>		4,95	

	Código	Banco	Descrição	Tipo	Und	Quant.	Valor Unit	Total
Composição	89404	SINAPI	JOELHO 90 GRAUS, PVC, SOLDÁVEL, DN 20MM, INSTALADO EM RAMAL DE DISTRIBUIÇÃO DE ÁGUA - FORNECIMENTO E INSTALAÇÃO. AF_12/2014	INHI - INSTALAÇÕES HIDROS SANITÁRIAS	UN	1,0000000	3,45	3,45
Composição Auxiliar	88248	SINAPI	AUXILIAR DE ENCANADOR OU BOMBEIRO HIDRÁULICO COM ENCARGOS COMPLEMENTARES	SEDI - SERVIÇOS DIVERSOS	H	0,0770000	12,11	0,93
Composição Auxiliar	88267	SINAPI	ENCANADOR OU BOMBEIRO HIDRÁULICO COM ENCARGOS COMPLEMENTARES	SEDI - SERVIÇOS DIVERSOS	H	0,0770000	16,20	1,24

AV ATALIBA VIEIRA DE ALMEIDA, nº 1648 - CENTRO
 CEP: 65.500-000 - CHAPADINHA/MA
 J V REBOQUE HIDROPOCOS LTDA
 CNPJ. Nº 20.006.251/0001-90

Délio C. Nascimento
 ARQUITETO E URBANISTA
 CAU. N: A168464-7

FIG 976
 PROC Nº 20191
 ASS



Insumo	0000122 SINAPI	ADESIVO PLASTICO PARA PVC, FRASCO COM 850 GR	Material	UN	0,0060000	56,10	0,33
Insumo	00003542 SINAPI	JOELHO PVC, SOLDAVEL, 90 GRAUS, 20 MM, PARA AGUA FRIA PREDIAL	Material	UN	1,0000000	0,62	0,62
Insumo	00038383 SINAPI	LIXA D'AGUA EM FOLHA, GRAO 100	Material	UN	0,0260000	1,63	0,04
Insumo	00020083 SINAPI	SOLUCAO LIMPADORA PARA PVC, FRASCO COM 1000 CM3	Material	UN	0,0060000	48,73	0,29

MO sem LS => 1,84 LS => 0,00 MO com LS => 1,84

Valor do BDI => 0,96 Valor com BDI => 4,41

	Código Banco	Descrição	Tipo	Und	Quant.	Valor Unit	Total
Composição	89358 SINAPI	JOELHO 90 GRAUS, PVC, SOLDÁVEL, DN 20MM, INSTALADO EM RAMAL OU SUB-RAMAL DE ÁGUA - FORNECIMENTO E INSTALAÇÃO. AF_12/2014	INHI - INSTALAÇÕES HIDROS SANITÁRIAS	UN	1,0000000	4,95	4,95
Composição Auxiliar	88248 SINAPI	AUXILIAR DE ENCANADOR OU BOMBEIRO HIDRÁULICO COM ENCARGOS COMPLEMENTARES	SEDI - SERVIÇOS DIVERSOS	H	0,1290000	12,11	1,56
Composição Auxiliar	88267 SINAPI	ENCANADOR OU BOMBEIRO HIDRÁULICO COM ENCARGOS COMPLEMENTARES	SEDI - SERVIÇOS DIVERSOS	H	0,1290000	16,20	2,08
Insumo	0000122 SINAPI	ADESIVO PLASTICO PARA PVC, FRASCO COM 850 GR	Material	UN	0,0060000	56,10	0,33
Insumo	00003542 SINAPI	JOELHO PVC, SOLDAVEL, 90 GRAUS, 20 MM, PARA AGUA FRIA PREDIAL	Material	UN	1,0000000	0,62	0,62
Insumo	00038383 SINAPI	LIXA D'AGUA EM FOLHA, GRAO 100	Material	UN	0,0430000	1,63	0,07
Insumo	00020083 SINAPI	SOLUCAO LIMPADORA PARA PVC, FRASCO COM 1000 CM3	Material	UN	0,0060000	48,73	0,29

MO sem LS => 3,09 LS => 0,00 MO com LS => 3,09

Valor do BDI => 1,38 Valor com BDI => 6,33

	Código Banco	Descrição	Tipo	Und	Quant.	Valor Unit	Total
Composição	89374 SINAPI	LUVA COM BUCHA DE LATÃO, PVC, SOLDÁVEL, DN 20MM X 1/2, INSTALADO EM RAMAL OU SUB-RAMAL DE ÁGUA - FORNECIMENTO E INSTALAÇÃO. AF_12/2014	INHI - INSTALAÇÕES HIDROS SANITÁRIAS	UN	1,0000000	9,15	9,15
Composição Auxiliar	88248 SINAPI	AUXILIAR DE ENCANADOR OU BOMBEIRO HIDRÁULICO COM ENCARGOS COMPLEMENTARES	SEDI - SERVIÇOS DIVERSOS	H	0,0860000	12,11	1,04
Composição Auxiliar	88267 SINAPI	ENCANADOR OU BOMBEIRO HIDRÁULICO COM ENCARGOS COMPLEMENTARES	SEDI - SERVIÇOS DIVERSOS	H	0,0860000	16,20	1,39
Insumo	0000122 SINAPI	ADESIVO PLASTICO PARA PVC, FRASCO COM 850 GR	Material	UN	0,0060000	56,10	0,33
Insumo	00038383 SINAPI	LIXA D'AGUA EM FOLHA, GRAO 100	Material	UN	0,0430000	1,63	0,07

AV ATALIBA VIEIRA DE ALMEIDA, nº 1648 - CENTRO
 CEP: 65.500-000 - CHAPADINHA/MA
 J V REBOQUE HIDROPOCOS LTDA
 CNPJ. Nº 20.006.251/0001-90

Delio C. Nascimento
 ARQUITETO E URBANISTA
 CAU. N.º A168464-7





Insumo	00003855 SINAPI	LUVA SOLDÁVEL COM BUCHA DE LATAO, PVC, 20 MM X 1/2"	Material	UN	1,0000000	6,03	6,03	
Insumo	00020083 SINAPI	SOLUCAO LIMPADORA PARA PVC, FRASCO COM 1000 CM3	Material	UN	0,0060000	48,73	0,29	
			MO sem LS =>	2,05	LS =>	0,00	MO com LS =>	2,05
			Valor do BDI =>	2,56			Valor com BDI =>	11,71

	Código Banco	Descrição	Tipo	Und	Quant.	Valor Unit	Total	
Composição	89373 SINAPI	LUVA DE REDUÇÃO, PVC, SOLDÁVEL, DN 25MM X 20MM, INSTALADO EM RAMAL OU SUB-RAMAL DE ÁGUA - FORNECIMENTO E INSTALAÇÃO. AF_12/2014	INHI - INSTALAÇÕES HIDROS SANITÁRIAS	UN	1,0000000	4,63	4,63	
Composição Auxiliar	88248 SINAPI	AUXILIAR DE ENCANADOR OU BOMBEIRO HIDRÁULICO COM ENCARGOS COMPLEMENTARES	SEDI - SERVIÇOS DIVERSOS	H	0,0860000	12,11	1,04	
Composição Auxiliar	88267 SINAPI	ENCANADOR OU BOMBEIRO HIDRÁULICO COM ENCARGOS COMPLEMENTARES	SEDI - SERVIÇOS DIVERSOS	H	0,0860000	16,20	1,39	
Insumo	00000122 SINAPI	ADESIVO PLASTICO PARA PVC, FRASCO COM 850 GR	Material	UN	0,0060000	56,10	0,33	
Insumo	00038383 SINAPI	LIXA D'AGUA EM FOLHA, GRAO 100	Material	UN	0,0430000	1,63	0,07	
Insumo	00003868 SINAPI	LUVA DE REDUCAO SOLDÁVEL, PVC, 25 MM X 20 MM, PARA AGUA FRIA PREDIAL	Material	UN	1,0000000	1,51	1,51	
Insumo	00020083 SINAPI	SOLUCAO LIMPADORA PARA PVC, FRASCO COM 1000 CM3	Material	UN	0,0060000	48,73	0,29	
			MO sem LS =>	2,05	LS =>	0,00	MO com LS =>	2,05
			Valor do BDI =>	1,29			Valor com BDI =>	5,92

	Código Banco	Descrição	Tipo	Und	Quant.	Valor Unit	Total
Composição	89417 SINAPI	LUVA, PVC, SOLDÁVEL, DN 20MM, INSTALADO EM RAMAL DE DISTRIBUIÇÃO DE ÁGUA - FORNECIMENTO E INSTALAÇÃO. AF_12/2014	INHI - INSTALAÇÕES HIDROS SANITÁRIAS	UN	1,0000000	2,87	2,87
Composição Auxiliar	88248 SINAPI	AUXILIAR DE ENCANADOR OU BOMBEIRO HIDRÁULICO COM ENCARGOS COMPLEMENTARES	SEDI - SERVIÇOS DIVERSOS	H	0,0520000	12,11	0,62
Composição Auxiliar	88267 SINAPI	ENCANADOR OU BOMBEIRO HIDRÁULICO COM ENCARGOS COMPLEMENTARES	SEDI - SERVIÇOS DIVERSOS	H	0,0520000	16,20	0,84
Insumo	00000122 SINAPI	ADESIVO PLASTICO PARA PVC, FRASCO COM 850 GR	Material	UN	0,0060000	56,10	0,33
Insumo	00038383 SINAPI	LIXA D'AGUA EM FOLHA, GRAO 100	Material	UN	0,0280000	1,63	0,04
Insumo	00003861 SINAPI	LUVA PVC SOLDÁVEL, 20 MM, PARA AGUA FRIA PREDIAL	Material	UN	1,0000000	0,75	0,75
Insumo	00020083 SINAPI	SOLUCAO LIMPADORA PARA PVC, FRASCO COM 1000 CM3	Material	UN	0,0060000	48,73	0,29

AV ATALIBA VIEIRA DE ALMEIDA, nº 1648 - CENTRO
 CEP: 65.500-000 - CHAPADINHA/MA
 J V REBOQUE HIDROPOCOS LTDA
 CNPJ. Nº 20.006.251/0001-90

Délio C. Nascimento
 ARQUITETO E URBANISTA
 CAU. N: A168464-7

Proc. Nº 020124
 ASS
 FLS 9178



MO sem LS => 1,24 LS => 0,00 MO com LS => 1,24

Valor do BDI => 0,80 Valor com BDI => 3,67

	Código	Banco	Descrição	Tipo	Und	Quant.	Valor Unit	Total
Composição	89371	SINAPI	LUVA, PVC, SOLDÁVEL, DN 20MM, INSTALADO EM RAMAL OU SUB-RAMAL DE ÁGUA - FORNECIMENTO E INSTALAÇÃO. AF_12/2014	INHI - INSTALAÇÕES HIDROS SANITÁRIAS	UN	1,0000000	3,87	3,87
Composição Auxiliar	88248	SINAPI	AUXILIAR DE ENCANADOR OU BOMBEIRO HIDRÁULICO COM ENCARGOS COMPLEMENTARES	SEDI - SERVIÇOS DIVERSOS	H	0,0860000	12,11	1,04
Composição Auxiliar	88267	SINAPI	ENCANADOR OU BOMBEIRO HIDRÁULICO COM ENCARGOS COMPLEMENTARES	SEDI - SERVIÇOS DIVERSOS	H	0,0860000	16,20	1,39
Insumo	00000122	SINAPI	ADESIVO PLASTICO PARA PVC, FRASCO COM 850 GR	Material	UN	0,0060000	56,10	0,33
Insumo	00038383	SINAPI	LIXA D'AGUA EM FOLHA, GRAO 100	Material	UN	0,0430000	1,63	0,07
Insumo	00003861	SINAPI	LUVA PVC SOLDAVEL, 20 MM, PARA AGUA FRIA PREDIAL	Material	UN	1,0000000	0,75	0,75
Insumo	00020083	SINAPI	SOLUCAO LIMPADORA PARA PVC, FRASCO COM 1000 CM3	Material	UN	0,0060000	48,73	0,29

MO sem LS => 2,05 LS => 0,00 MO com LS => 2,05

Valor do BDI => 1,08 Valor com BDI => 4,95

	Código	Banco	Descrição	Tipo	Und	Quant.	Valor Unit	Total
Composição	88274	SINAPI	MARMORISTA/GRANITEIRO COM ENCARGOS COMPLEMENTARES	SEDI - SERVIÇOS DIVERSOS	H	1,0000000	18,91	18,91
Composição Auxiliar	95341	SINAPI	CURSO DE CAPACITAÇÃO PARA MARMORISTA/GRANITEIRO (ENCARGOS COMPLEMENTARES) - HORISTA	SEDI - SERVIÇOS DIVERSOS	H	1,0000000	0,16	0,16
Insumo	00037370	SINAPI	ALIMENTACAO - HORISTA (COLETADO CAIXA)	Outros	H	1,0000000	0,01	0,01
Insumo	00043489	SINAPI	EPI - FAMILIA PEDREIRO - HORISTA (ENCARGOS COMPLEMENTARES - COLETADO CAIXA)	Equipamento	H	1,0000000	0,91	0,91
Insumo	00037372	SINAPI	EXAMES - HORISTA (COLETADO CAIXA)	Outros	H	1,0000000	0,53	0,53
Insumo	00043465	SINAPI	FERRAMENTAS - FAMILIA PEDREIRO - HORISTA (ENCARGOS COMPLEMENTARES - COLETADO CAIXA)	Equipamento	H	1,0000000	0,55	0,55
Insumo	00004755	SINAPI	MARMORISTA / GRANITEIRO	Mão de Obra	H	1,0000000	16,17	16,17
Insumo	00037373	SINAPI	SEGURO - HORISTA (COLETADO CAIXA)	Taxas	H	1,0000000	0,01	0,01
Insumo	00037371	SINAPI	TRANSPORTE - HORISTA (COLETADO CAIXA)	Serviços	H	1,0000000	0,57	0,57

AV ATALIBA VIEIRA DE ALMEIDA, nº 1648 - CENTRO
 CEP: 65.500-000 - CHAPADINHA/MA
 J V REBOQUE HIDROPOCOS LTDA
 CNPJ. Nº 20.006.251/0001-90

Delio C. Nascimento
 ARQUITETO E URBANISTA
 CAU. N.º A168464-7





MO sem LS => 16,33 LS => 0,00 MO com LS => 16,33

Valor do BDI => 5,30 Valor com BDI => 24,21

	Código Banco	Descrição	Tipo	Und	Quant.	Valor Unit	Total
Composição	88278 SINAPI	MONTADOR DE ESTRUTURA METÁLICA COM ENCARGOS COMPLEMENTARES	SEDI - SERVIÇOS DIVERSOS	H	1,0000000	15,39	15,39
Composição Auxiliar	95344 SINAPI	CURSO DE CAPACITAÇÃO PARA MONTADOR DE ESTRUTURA METÁLICA (ENCARGOS COMPLEMENTARES) - HORISTA	SEDI - SERVIÇOS DIVERSOS	H	1,0000000	0,11	0,11
Insumo	00037370 SINAPI	ALIMENTACAO - HORISTA (COLETADO CAIXA)	Outros	H	1,0000000	0,01	0,01
Insumo	00043488 SINAPI	EPI - FAMILIA OPERADOR ESCAVADEIRA - HORISTA (ENCARGOS COMPLEMENTARES - COLETADO CAIXA)	Equipamento	H	1,0000000	0,60	0,60
Insumo	00037372 SINAPI	EXAMES - HORISTA (COLETADO CAIXA)	Outros	H	1,0000000	0,53	0,53
Insumo	00043464 SINAPI	FERRAMENTAS - FAMILIA OPERADOR ESCAVADEIRA - HORISTA (ENCARGOS COMPLEMENTARES - COLETADO CAIXA)	Equipamento	H	1,0000000	0,01	0,01
Insumo	00025957 SINAPI	MONTADOR DE ESTRUTURAS METALICAS	Mão de Obra	H	1,0000000	13,55	13,55
Insumo	00037373 SINAPI	SEGURO - HORISTA (COLETADO CAIXA)	Taxas	H	1,0000000	0,01	0,01
Insumo	00037371 SINAPI	TRANSPORTE - HORISTA (COLETADO CAIXA)	Serviços	H	1,0000000	0,57	0,57

MO sem LS => 13,66 LS => 0,00 MO com LS => 13,66

Valor do BDI => 4,31 Valor com BDI => 19,70

	Código Banco	Descrição	Tipo	Und	Quant.	Valor Unit	Total
Composição	88282 SINAPI	MOTORISTA DE CAMINHÃO COM ENCARGOS COMPLEMENTARES	SEDI - SERVIÇOS DIVERSOS	H	1,0000000	16,89	16,89
Composição Auxiliar	95347 SINAPI	CURSO DE CAPACITAÇÃO PARA MOTORISTA DE CAMINHÃO (ENCARGOS COMPLEMENTARES) - HORISTA	SEDI - SERVIÇOS DIVERSOS	H	1,0000000	0,05	0,05
Insumo	00037370 SINAPI	ALIMENTACAO - HORISTA (COLETADO CAIXA)	Outros	H	1,0000000	0,01	0,01
Insumo	00043488 SINAPI	EPI - FAMILIA OPERADOR ESCAVADEIRA - HORISTA (ENCARGOS COMPLEMENTARES - COLETADO CAIXA)	Equipamento	H	1,0000000	0,60	0,60
Insumo	00037372 SINAPI	EXAMES - HORISTA (COLETADO CAIXA)	Outros	H	1,0000000	0,53	0,53
Insumo	00043464 SINAPI	FERRAMENTAS - FAMILIA OPERADOR ESCAVADEIRA - HORISTA (ENCARGOS COMPLEMENTARES - COLETADO CAIXA)	Equipamento	H	1,0000000	0,01	0,01
Insumo	00004093 SINAPI	MOTORISTA DE CAMINHÃO	Mão de Obra	H	1,0000000	15,11	15,11
Insumo	00037373 SINAPI	SEGURO - HORISTA (COLETADO CAIXA)	Taxas	H	1,0000000	0,01	0,01

AV ATALIBA VIEIRA DE ALMEIDA, nº 1648 - CENTRO
 CEP: 65.500-000 - CHAPADINHA/MA
 J V REBOQUE HIDROPOCOS LTDA
 CNPJ. Nº 20.006.251/0001-90

Delio C. Nascimento
 ARQUITETO E URBANISTA
 CAD. Nº: A168464-7

Fis 980
 Proc Nº 020104
 ASS



Insumo	00037371	SINAPI	TRANSPORTE - HORISTA (COLETADO CAIXA)	Serviços	H	1,0000000	0,57	0,57	
				MO sem LS =>	15,16	LS =>	0,00	MO com LS =>	15,16
				Valor do BDI =>	4,73	Valor com BDI =>		21,62	

	Código	Banco	Descrição	Tipo	Und	Quant.	Valor Unit	Total	
Composição	93409	SINAPI	MÁQUINA JATO DE PRESSAO PORTÁTIL, CAMARA DE 1 SAIDA, CAPACIDADE 280 L, DIAMETRO 670 MM, BICO DE JATO CURTO VENTURI DE 5/16" , MANGUEIRA DE 1" COM COMPRESSOR DE AR REBOCÁVEL 189 PCM E MOTOR DIESEL 63 CV - CHI DIURNO. AF_03/2016	CHOR - CUSTOS HORÁRIOS DE MÁQUINAS E EQUIPAMENTOS	CHI	1,0000000	24,81	24,81	
Composição Auxiliar	93405	SINAPI	MÁQUINA JATO DE PRESSAO PORTÁTIL, CAMARA DE 1 SAIDA, CAPACIDADE 280 L, DIAMETRO 670 MM, BICO DE JATO CURTO VENTURI DE 5/16" , MANGUEIRA DE 1" COM COMPRESSOR DE AR REBOCÁVEL 189 PCM E MOTOR DIESEL 63 CV - JUROS. AF_03/2016	CHOR - CUSTOS HORÁRIOS DE MÁQUINAS E EQUIPAMENTOS	H	1,0000000	0,60	0,60	
Composição Auxiliar	93404	SINAPI	MÁQUINA JATO DE PRESSAO PORTÁTIL, CAMARA DE 1 SAIDA, CAPACIDADE 280 L, DIAMETRO 670 MM, BICO DE JATO CURTO VENTURI DE 5/16" , MANGUEIRA DE 1" COM COMPRESSOR DE AR REBOCÁVEL 189 PCM E MOTOR DIESEL 63 CV - DEPRECIÇÃO. AF_03/2016	CHOR - CUSTOS HORÁRIOS DE MÁQUINAS E EQUIPAMENTOS	H	1,0000000	5,90	5,90	
Composição Auxiliar	88306	SINAPI	OPERADOR JATO DE AREIA OU JATISTA COM ENCARGOS COMPLEMENTARES	SEDI - SERVIÇOS DIVERSOS	H	1,0000000	18,31	18,31	
				MO sem LS =>	16,58	LS =>	0,00	MO com LS =>	16,58
				Valor do BDI =>	6,95	Valor com BDI =>		31,76	

	Código	Banco	Descrição	Tipo	Und	Quant.	Valor Unit	Total
Composição	93408	SINAPI	MÁQUINA JATO DE PRESSAO PORTÁTIL, CAMARA DE 1 SAIDA, CAPACIDADE 280 L, DIAMETRO 670 MM, BICO DE JATO CURTO VENTURI DE 5/16" , MANGUEIRA DE 1" COM COMPRESSOR DE AR REBOCÁVEL 189 PCM E MOTOR DIESEL 63 CV - CHP DIURNO. AF_03/2016	CHOR - CUSTOS HORÁRIOS DE MÁQUINAS E EQUIPAMENTOS	CHP	1,0000000	64,81	64,81
Composição Auxiliar	93405	SINAPI	MÁQUINA JATO DE PRESSAO PORTÁTIL, CAMARA DE 1 SAIDA, CAPACIDADE 280 L, DIAMETRO 670 MM, BICO DE JATO CURTO VENTURI DE 5/16" , MANGUEIRA DE 1" COM COMPRESSOR DE AR REBOCÁVEL 189 PCM E MOTOR DIESEL 63 CV - JUROS. AF_03/2016	CHOR - CUSTOS HORÁRIOS DE MÁQUINAS E EQUIPAMENTOS	H	1,0000000	0,60	0,60
Composição Auxiliar	93404	SINAPI	MÁQUINA JATO DE PRESSAO PORTÁTIL, CAMARA DE 1 SAIDA, CAPACIDADE 280 L, DIAMETRO 670 MM, BICO DE JATO CURTO VENTURI DE 5/16" , MANGUEIRA DE 1" COM COMPRESSOR DE AR REBOCÁVEL 189 PCM E MOTOR DIESEL 63 CV - DEPRECIÇÃO. AF_03/2016	CHOR - CUSTOS HORÁRIOS DE MÁQUINAS E EQUIPAMENTOS	H	1,0000000	5,90	5,90

AV ATALIBA VIEIRA DE ALMEIDA, nº 1648 - CENTRO
 CEP: 65.500-000 - CHAPADINHA/MA
 J V REBOQUE HIDROPOCOS LTDA
 CNPJ. Nº 20.006.251/0001-90

Délio C. Nascimento
 ARQUITETO E URBANISTA
 CAL. N.º A:168464-7

Prox. Ass.
 FLS 081
 180



Composição Auxiliar	93407 SINAPI	MÁQUINA JATO DE PRESSAO PORTÁTIL, CAMARA DE 1 SAIDA, CAPACIDADE 280 L, DIAMETRO 670 MM, BICO DE JATO CURTO VENTURI DE 5/16" , MANGUEIRA DE 1" COM COMPRESSOR DE AR REBOCÁVEL 189 PCM E MOTOR DIESEL 63 CV - MATERIAIS NA OPERAÇÃO. AF_03/2016	CHOR - CUSTOS HORÁRIOS DE MÁQUINAS E EQUIPAMENTOS	H	1,0000000	32,62	32,62		
Composição Auxiliar	93406 SINAPI	MÁQUINA JATO DE PRESSAO PORTÁTIL, CAMARA DE 1 SAIDA, CAPACIDADE 280 L, DIAMETRO 670 MM, BICO DE JATO CURTO VENTURI DE 5/16" , MANGUEIRA DE 1" COM COMPRESSOR DE AR REBOCÁVEL 189 PCM E MOTOR DIESEL 63 CV - MANUTENÇÃO. AF_03/2016	CHOR - CUSTOS HORÁRIOS DE MÁQUINAS E EQUIPAMENTOS	H	1,0000000	7,38	7,38		
Composição Auxiliar	88306 SINAPI	OPERADOR JATO DE AREIA OU JATISTA COM ENCARGOS COMPLEMENTARES	SEDI - SERVIÇOS DIVERSOS	H	1,0000000	18,31	18,31		
				MO sem LS =>	16,58	LS =>	0,00	MO com LS =>	16,58
				Valor do BDI =>	18,17	Valor com BDI =>	82,98		

Composição	Código Banco	Descrição	Tipo	Und	Quant.	Valor Unit	Total		
Composição	93404 SINAPI	MÁQUINA JATO DE PRESSAO PORTÁTIL, CAMARA DE 1 SAIDA, CAPACIDADE 280 L, DIAMETRO 670 MM, BICO DE JATO CURTO VENTURI DE 5/16" , MANGUEIRA DE 1" COM COMPRESSOR DE AR REBOCÁVEL 189 PCM E MOTOR DIESEL 63 CV - DEPRECIAÇÃO. AF_03/2016	CHOR - CUSTOS HORÁRIOS DE MÁQUINAS E EQUIPAMENTOS	H	1,0000000	5,90	5,90		
Insumo	00036522 SINAPI	COMPRESSOR DE AR REBOCAVEL, VAZAO 189 PCM, PRESSAO EFETIVA DE TRABALHO 102 PSI, MOTOR DIESEL, POTENCIA 63 CV	Material	UN	0,0000720	58.883,15	4,23		
Insumo	00039813 SINAPI	MAQUINA TIPO VASO/TANQUE/JATO DE PRESSAO PORTATIL PARA JATEAMENTO, CONTROLE AUTOMATICO E REMOTO, CAMARA DE 1 SAIDA, 280 L, DIAM. *670* MM, BICO JATO CURTO VENTURI DE 5/16", MANGUEIRA DE 1" DE 10 M, COMPLETA (VALVULAS POP UP E DOSADORA, FUNDO CONICO ETC)	Equipamento	UN	0,0000720	23.257,54	1,67		
				MO sem LS =>	0,00	LS =>	0,00	MO com LS =>	0,00
				Valor do BDI =>	1,65	Valor com BDI =>	7,55		

Composição	Código Banco	Descrição	Tipo	Und	Quant.	Valor Unit	Total
Composição	93405 SINAPI	MÁQUINA JATO DE PRESSAO PORTÁTIL, CAMARA DE 1 SAIDA, CAPACIDADE 280 L, DIAMETRO 670 MM, BICO DE JATO CURTO VENTURI DE 5/16" , MANGUEIRA DE 1" COM COMPRESSOR DE AR REBOCÁVEL 189 PCM E MOTOR DIESEL 63 CV - JUROS. AF_03/2016	CHOR - CUSTOS HORÁRIOS DE MÁQUINAS E EQUIPAMENTOS	H	1,0000000	0,60	0,60
Insumo	00036522 SINAPI	COMPRESSOR DE AR REBOCAVEL, VAZAO 189 PCM, PRESSAO EFETIVA DE TRABALHO 102 PSI, MOTOR DIESEL, POTENCIA 63 CV	Material	UN	0,0000074	58.883,15	0,43

AV ATALIBA VIEIRA DE ALMEIDA, nº 1648 - CENTRO
 CEP: 65.500-000 - CHAPADINHA/MA
 J V REBOQUE HIDROPOCOS LTDA
 CNPJ. N° 20.006.251/0001-90

Délio C. Nascimento
 ARQUITETO E URBANISTA
 CAU. N° A168464-7





Insumo	00039813	SINAPI	MAQUINA TIPO VASO/TANQUE/JATO DE PRESSAO PORTATIL PARA JATEAMENTO, CONTROLE AUTOMATICO E REMOTO, CAMARA DE 1 SAIDA, 280 L, DIAM. *670* MM, BICO JATO CURTO VENTURI DE 5/16", MANGUEIRA DE 1" DE 10 M, COMPLETA (VALVULAS POP UP E DOSADORA, FUNDO CONICO ETC)	Equipamento	UN	0,0000074	23.257,54	0,17
--------	----------	--------	---	-------------	----	-----------	-----------	------

MO sem LS => 0,00 LS => 0,00 MO com LS => 0,00

Valor do BDI => 0,16 Valor com BDI => 0,76

	Código	Banco	Descrição	Tipo	Und	Quant.	Valor Unit	Total
Composição	93406	SINAPI	MÁQUINA JATO DE PRESSAO PORTÁTIL, CAMARA DE 1 SAIDA, CAPACIDADE 280 L, DIAMETRO 670 MM, BICO DE JATO CURTO VENTURI DE 5/16" , MANGUEIRA DE 1" COM COMPRESSOR DE AR REBOCÁVEL 189 PCM E MOTOR DIESEL 63 CV - MANUTENÇÃO. AF_03/2016	CHOR - CUSTOS HORÁRIOS DE MÁQUINAS E EQUIPAMENTOS	H	1,0000000	7,38	7,38
Insumo	00036522	SINAPI	COMPRESSOR DE AR REBOCAVEL, VAZAO 189 PCM, PRESSAO EFETIVA DE TRABALHO 102 PSI, MOTOR DIESEL, POTENCIA 63 CV	Material	UN	0,0000900	58.883,15	5,29
Insumo	00039813	SINAPI	MAQUINA TIPO VASO/TANQUE/JATO DE PRESSAO PORTATIL PARA JATEAMENTO, CONTROLE AUTOMATICO E REMOTO, CAMARA DE 1 SAIDA, 280 L, DIAM. *670* MM, BICO JATO CURTO VENTURI DE 5/16", MANGUEIRA DE 1" DE 10 M, COMPLETA (VALVULAS POP UP E DOSADORA, FUNDO CONICO ETC)	Equipamento	UN	0,0000900	23.257,54	2,09

MO sem LS => 0,00 LS => 0,00 MO com LS => 0,00

Valor do BDI => 2,07 Valor com BDI => 9,45

	Código	Banco	Descrição	Tipo	Und	Quant.	Valor Unit	Total
Composição	93407	SINAPI	MÁQUINA JATO DE PRESSAO PORTÁTIL, CAMARA DE 1 SAIDA, CAPACIDADE 280 L, DIAMETRO 670 MM, BICO DE JATO CURTO VENTURI DE 5/16" , MANGUEIRA DE 1" COM COMPRESSOR DE AR REBOCÁVEL 189 PCM E MOTOR DIESEL 63 CV - MATERIAIS NA OPERAÇÃO. AF_03/2016	CHOR - CUSTOS HORÁRIOS DE MÁQUINAS E EQUIPAMENTOS	H	1,0000000	32,62	32,62
Insumo	00004221	SINAPI	OLEO DIESEL COMBUSTIVEL COMUM	Material	L	7,8800000	4,14	32,62

MO sem LS => 0,00 LS => 0,00 MO com LS => 0,00

Valor do BDI => 9,14 Valor com BDI => 41,76

	Código	Banco	Descrição	Tipo	Und	Quant.	Valor Unit	Total
Composição	88377	SINAPI	OPERADOR DE BETONEIRA ESTACIONÁRIA/MISTURADOR COM ENCARGOS COMPLEMENTARES	SEDI - SERVIÇOS DIVERSOS	H	1,0000000	14,94	14,94

AV ATALIBA VIEIRA DE ALMEIDA, nº 1648 - CENTRO
 CEP: 65.500-000 - CHAPADINHA/MA
 J V REBOQUE HIDROPOCOS LTDA
 CNPJ. Nº 20.006.251/0001-90

Delio C. Nascimento
 ARQUITETO E URBANISTA
 CAU. N: A168464-7





Composição Auxiliar	95389 SINAPI	CURSO DE CAPACITAÇÃO PARA OPERADOR DE BETONEIRA ESTACIONÁRIA/MISTURADOR (ENCARGOS COMPLEMENTARES) - HORISTA	SEDI - SERVIÇOS DIVERSOS	H	1,0000000	0,07	0,07		
Insumo	00037370 SINAPI	ALIMENTACAO - HORISTA (COLETADO CAIXA)	Outros	H	1,0000000	0,01	0,01		
Insumo	00043488 SINAPI	EPI - FAMILIA OPERADOR ESCAVADEIRA - HORISTA (ENCARGOS COMPLEMENTARES - COLETADO CAIXA)	Equipamento	H	1,0000000	0,60	0,60		
Insumo	00037372 SINAPI	EXAMES - HORISTA (COLETADO CAIXA)	Outros	H	1,0000000	0,53	0,53		
Insumo	00043464 SINAPI	FERRAMENTAS - FAMILIA OPERADOR ESCAVADEIRA - HORISTA (ENCARGOS COMPLEMENTARES - COLETADO CAIXA)	Equipamento	H	1,0000000	0,01	0,01		
Insumo	00037666 SINAPI	OPERADOR DE BETONEIRA ESTACIONARIA / MISTURADOR	Mão de Obra	H	1,0000000	13,14	13,14		
Insumo	00037373 SINAPI	SEGURO - HORISTA (COLETADO CAIXA)	Taxas	H	1,0000000	0,01	0,01		
Insumo	00037371 SINAPI	TRANSPORTE - HORISTA (COLETADO CAIXA)	Serviços	H	1,0000000	0,57	0,57		
				MO sem LS =>	13,21	LS =>	0,00	MO com LS =>	13,21
				Valor do BDI =>	4,19			Valor com BDI =>	19,13

Composição	Código Banco	Descrição	Tipo	Und	Quant.	Valor Unit	Total		
Composição	88294 SINAPI	OPERADOR DE ESCAVADEIRA COM ENCARGOS COMPLEMENTARES	SEDI - SERVIÇOS DIVERSOS	H	1,0000000	20,26	20,26		
Composição Auxiliar	95357 SINAPI	CURSO DE CAPACITAÇÃO PARA OPERADOR DE ESCAVADEIRA (ENCARGOS COMPLEMENTARES) - HORISTA	SEDI - SERVIÇOS DIVERSOS	H	1,0000000	0,15	0,15		
Insumo	00037370 SINAPI	ALIMENTACAO - HORISTA (COLETADO CAIXA)	Outros	H	1,0000000	0,01	0,01		
Insumo	00043488 SINAPI	EPI - FAMILIA OPERADOR ESCAVADEIRA - HORISTA (ENCARGOS COMPLEMENTARES - COLETADO CAIXA)	Equipamento	H	1,0000000	0,60	0,60		
Insumo	00037372 SINAPI	EXAMES - HORISTA (COLETADO CAIXA)	Outros	H	1,0000000	0,53	0,53		
Insumo	00043464 SINAPI	FERRAMENTAS - FAMILIA OPERADOR ESCAVADEIRA - HORISTA (ENCARGOS COMPLEMENTARES - COLETADO CAIXA)	Equipamento	H	1,0000000	0,01	0,01		
Insumo	00004234 SINAPI	OPERADOR DE ESCAVADEIRA	Mão de Obra	H	1,0000000	18,38	18,38		
Insumo	00037373 SINAPI	SEGURO - HORISTA (COLETADO CAIXA)	Taxas	H	1,0000000	0,01	0,01		
Insumo	00037371 SINAPI	TRANSPORTE - HORISTA (COLETADO CAIXA)	Serviços	H	1,0000000	0,57	0,57		
				MO sem LS =>	18,53	LS =>	0,00	MO com LS =>	18,53
				Valor do BDI =>	5,68			Valor com BDI =>	25,94

AV ATALIBA VIEIRA DE ALMEIDA, nº 1648 - CENTRO
 CEP: 65.500-000 - CHAPADINHA/MA
 J V REBOQUE HIDROPOCOS LTDA
 CNPJ. Nº 20.006.251/0001-90

Délio C. Nascimento
 ARQUITETO E URBANISTA
 CAD. N: A168464-7





	Código Banco	Descrição	Tipo	Und	Quant.	Valor Unit	Total		
Composição	88295 SINAPI	OPERADOR DE GUINCHO COM ENCARGOS COMPLEMENTARES	SEDI - SERVIÇOS DIVERSOS	H	1,0000000	13,95	13,95		
Composição Auxiliar	95358 SINAPI	CURSO DE CAPACITAÇÃO PARA OPERADOR DE GUINCHO (ENCARGOS COMPLEMENTARES) - HORISTA	SEDI - SERVIÇOS DIVERSOS	H	1,0000000	0,14	0,14		
Insumo	00037370 SINAPI	ALIMENTACAO - HORISTA (COLETADO CAIXA)	Outros	H	1,0000000	0,01	0,01		
Insumo	00043488 SINAPI	EPI - FAMILIA OPERADOR ESCAVADEIRA - HORISTA (ENCARGOS COMPLEMENTARES - COLETADO CAIXA)	Equipamento	H	1,0000000	0,60	0,60		
Insumo	00037372 SINAPI	EXAMES - HORISTA (COLETADO CAIXA)	Outros	H	1,0000000	0,53	0,53		
Insumo	00043464 SINAPI	FERRAMENTAS - FAMILIA OPERADOR ESCAVADEIRA - HORISTA (ENCARGOS COMPLEMENTARES - COLETADO CAIXA)	Equipamento	H	1,0000000	0,01	0,01		
Insumo	00004253 SINAPI	OPERADOR DE GUINCHO OU GUINCHEIRO	Mão de Obra	H	1,0000000	12,08	12,08		
Insumo	00037373 SINAPI	SEGURO - HORISTA (COLETADO CAIXA)	Taxas	H	1,0000000	0,01	0,01		
Insumo	00037371 SINAPI	TRANSPORTE - HORISTA (COLETADO CAIXA)	Serviços	H	1,0000000	0,57	0,57		
				MO sem LS =>	12,22	LS =>	0,00	MO com LS =>	12,22
				Valor do BDI =>	3,91		Valor com BDI =>	17,86	

	Código Banco	Descrição	Tipo	Und	Quant.	Valor Unit	Total		
Composição	88296 SINAPI	OPERADOR DE GUINDASTE COM ENCARGOS COMPLEMENTARES	SEDI - SERVIÇOS DIVERSOS	H	1,0000000	26,74	26,74		
Composição Auxiliar	95359 SINAPI	CURSO DE CAPACITAÇÃO PARA OPERADOR DE GUINDASTE (ENCARGOS COMPLEMENTARES) - HORISTA	SEDI - SERVIÇOS DIVERSOS	H	1,0000000	0,28	0,28		
Insumo	00037370 SINAPI	ALIMENTACAO - HORISTA (COLETADO CAIXA)	Outros	H	1,0000000	0,01	0,01		
Insumo	00043488 SINAPI	EPI - FAMILIA OPERADOR ESCAVADEIRA - HORISTA (ENCARGOS COMPLEMENTARES - COLETADO CAIXA)	Equipamento	H	1,0000000	0,60	0,60		
Insumo	00037372 SINAPI	EXAMES - HORISTA (COLETADO CAIXA)	Outros	H	1,0000000	0,53	0,53		
Insumo	00043464 SINAPI	FERRAMENTAS - FAMILIA OPERADOR ESCAVADEIRA - HORISTA (ENCARGOS COMPLEMENTARES - COLETADO CAIXA)	Equipamento	H	1,0000000	0,01	0,01		
Insumo	00004254 SINAPI	OPERADOR DE GUINDASTE	Mão de Obra	H	1,0000000	24,73	24,73		
Insumo	00037373 SINAPI	SEGURO - HORISTA (COLETADO CAIXA)	Taxas	H	1,0000000	0,01	0,01		
Insumo	00037371 SINAPI	TRANSPORTE - HORISTA (COLETADO CAIXA)	Serviços	H	1,0000000	0,57	0,57		
				MO sem LS =>	25,01	LS =>	0,00	MO com LS =>	25,01

AV ATALIBA VIEIRA DE ALMEIDA, nº 1648 - CENTRO
 CEP: 65.500-000 - CHAPADINHA/MA
 J V REBOQUE HIDROPOCOS LTDA
 CNPJ. N° 20.006.251/0001-90

Delio C. Nascimento
 ARQUITETO E URBANISTA
 CAL. N: A168464-7

FIS 985
 Proc. N. 02014
 Ass. [assinatura]



Valor do BDI => 7,50 Valor com BDI => 34,24

	Código	Banco	Descrição	Tipo	Und	Quant.	Valor Unit	Total
Composição	88297	SINAPI	OPERADOR DE MÁQUINAS E EQUIPAMENTOS COM ENCARGOS COMPLEMENTARES	SEDI - SERVIÇOS DIVERSOS	H	1,0000000	15,30	15,30
Composição Auxiliar	95360	SINAPI	CURSO DE CAPACITAÇÃO PARA OPERADOR DE MÁQUINAS E EQUIPAMENTOS (ENCARGOS COMPLEMENTARES) - HORISTA	SEDI - SERVIÇOS DIVERSOS	H	1,0000000	0,11	0,11
Insumo	00037370	SINAPI	ALIMENTACAO - HORISTA (COLETADO CAIXA)	Outros	H	1,0000000	0,01	0,01
Insumo	00043488	SINAPI	EPI - FAMILIA OPERADOR ESCAVADEIRA - HORISTA (ENCARGOS COMPLEMENTARES - COLETADO CAIXA)	Equipamento	H	1,0000000	0,60	0,60
Insumo	00037372	SINAPI	EXAMES - HORISTA (COLETADO CAIXA)	Outros	H	1,0000000	0,53	0,53
Insumo	00043464	SINAPI	FERRAMENTAS - FAMILIA OPERADOR ESCAVADEIRA - HORISTA (ENCARGOS COMPLEMENTARES - COLETADO CAIXA)	Equipamento	H	1,0000000	0,01	0,01
Insumo	00004230	SINAPI	OPERADOR DE MAQUINAS E TRATORES DIVERSOS (TERRAPLANAGEM)	Mão de Obra	H	1,0000000	13,46	13,46
Insumo	00037373	SINAPI	SEGURO - HORISTA (COLETADO CAIXA)	Taxas	H	1,0000000	0,01	0,01
Insumo	00037371	SINAPI	TRANSPORTE - HORISTA (COLETADO CAIXA)	Serviços	H	1,0000000	0,57	0,57

MO sem LS => 13,57 LS => 0,00 MO com LS => 13,57

Valor do BDI => 4,29 Valor com BDI => 19,59

	Código	Banco	Descrição	Tipo	Und	Quant.	Valor Unit	Total
Composição	88306	SINAPI	OPERADOR JATO DE AREIA OU JATISTA COM ENCARGOS COMPLEMENTARES	SEDI - SERVIÇOS DIVERSOS	H	1,0000000	18,31	18,31
Composição Auxiliar	95368	SINAPI	CURSO DE CAPACITAÇÃO PARA OPERADOR JATO DE AREIA OU JATISTA (ENCARGOS COMPLEMENTARES) - HORISTA	SEDI - SERVIÇOS DIVERSOS	H	1,0000000	0,13	0,13
Insumo	00037370	SINAPI	ALIMENTACAO - HORISTA (COLETADO CAIXA)	Outros	H	1,0000000	0,01	0,01
Insumo	00043488	SINAPI	EPI - FAMILIA OPERADOR ESCAVADEIRA - HORISTA (ENCARGOS COMPLEMENTARES - COLETADO CAIXA)	Equipamento	H	1,0000000	0,60	0,60
Insumo	00037372	SINAPI	EXAMES - HORISTA (COLETADO CAIXA)	Outros	H	1,0000000	0,53	0,53
Insumo	00043464	SINAPI	FERRAMENTAS - FAMILIA OPERADOR ESCAVADEIRA - HORISTA (ENCARGOS COMPLEMENTARES - COLETADO CAIXA)	Equipamento	H	1,0000000	0,01	0,01
Insumo	00004251	SINAPI	OPERADOR DE JATO ABRASIVO OU JATISTA	Mão de Obra	H	1,0000000	16,45	16,45
Insumo	00037373	SINAPI	SEGURO - HORISTA (COLETADO CAIXA)	Taxas	H	1,0000000	0,01	0,01
Insumo	00037371	SINAPI	TRANSPORTE - HORISTA (COLETADO CAIXA)	Serviços	H	1,0000000	0,57	0,57

AV ATALIBA VIEIRA DE ALMEIDA, nº 1648 - CENTRO
 CEP: 65.500-000 - CHAPADINHA/MA
 J V REBOQUE HIDROPOCOS LTDA
 CNPJ. Nº 20.006.251/0001-90

Delio C. Nascimento
 ARQUITETO E URBANISTA
 CAU. N: A168464-7

FIS 986
 Proc. Nº 030191
 ASS



MO sem LS => 16,58 LS => 0,00 MO com LS => 16,58

Valor do BDI => 5,13 Valor com BDI => 23,44

	Código	Banco	Descrição	Tipo	Und	Quant.	Valor Unit	Total
Composição	88309	SINAPI	PEDREIRO COM ENCARGOS COMPLEMENTARES	SEDI - SERVIÇOS DIVERSOS	H	1,0000000	16,66	16,66
Composição Auxiliar	95371	SINAPI	CURSO DE CAPACITAÇÃO PARA PEDREIRO (ENCARGOS COMPLEMENTARES) - HORISTA	SEDI - SERVIÇOS DIVERSOS	H	1,0000000	0,20	0,20
Insumo	00037370	SINAPI	ALIMENTACAO - HORISTA (COLETADO CAIXA)	Outros	H	1,0000000	0,01	0,01
Insumo	00043489	SINAPI	EPI - FAMILIA PEDREIRO - HORISTA (ENCARGOS COMPLEMENTARES - COLETADO CAIXA)	Equipamento	H	1,0000000	0,91	0,91
Insumo	00037372	SINAPI	EXAMES - HORISTA (COLETADO CAIXA)	Outros	H	1,0000000	0,53	0,53
Insumo	00043465	SINAPI	FERRAMENTAS - FAMILIA PEDREIRO - HORISTA (ENCARGOS COMPLEMENTARES - COLETADO CAIXA)	Equipamento	H	1,0000000	0,55	0,55
Insumo	00004750	SINAPI	PEDREIRO	Mão de Obra	H	1,0000000	13,88	13,88
Insumo	00037373	SINAPI	SEGURO - HORISTA (COLETADO CAIXA)	Taxas	H	1,0000000	0,01	0,01
Insumo	00037371	SINAPI	TRANSPORTE - HORISTA (COLETADO CAIXA)	Serviços	H	1,0000000	0,57	0,57

MO sem LS => 14,08 LS => 0,00 MO com LS => 14,08

Valor do BDI => 4,67 Valor com BDI => 21,33

	Código	Banco	Descrição	Tipo	Und	Quant.	Valor Unit	Total
Composição	97740	SINAPI	PEÇA CIRCULAR PRÉ-MOLDADA, VOLUME DE CONCRETO ACIMA DE 100 LITROS, TAXA DE AÇO APROXIMADA DE 30KG/M³. AF_01/2018	FUES - FUNDAÇÕES E ESTRUTURAS	m³	1,0000000	1.655,27	1.655,27
Composição Auxiliar	90586	SINAPI	VIBRADOR DE IMERSÃO, DIÂMETRO DE PONTEIRA 45MM, MOTOR ELÉTRICO TRIFÁSICO POTÊNCIA DE 2 CV - CHP DIURNO. AF_06/2015	CHOR - CUSTOS HORÁRIOS DE MÁQUINAS E EQUIPAMENTOS	CHP	1,1283000	1,58	1,78
Composição Auxiliar	91692	SINAPI	SERRA CIRCULAR DE BANCADA COM MOTOR ELÉTRICO POTÊNCIA DE 5HP, COM COIFA PARA DISCO 10" - CHP DIURNO. AF_08/2015	CHOR - CUSTOS HORÁRIOS DE MÁQUINAS E EQUIPAMENTOS	CHP	0,2675000	17,62	4,71
Composição Auxiliar	90587	SINAPI	VIBRADOR DE IMERSÃO, DIÂMETRO DE PONTEIRA 45MM, MOTOR ELÉTRICO TRIFÁSICO POTÊNCIA DE 2 CV - CHI DIURNO. AF_06/2015	CHOR - CUSTOS HORÁRIOS DE MÁQUINAS E EQUIPAMENTOS	CHI	3,1028000	0,42	1,30
Composição Auxiliar	91693	SINAPI	SERRA CIRCULAR DE BANCADA COM MOTOR ELÉTRICO POTÊNCIA DE 5HP, COM COIFA PARA DISCO 10" - CHI DIURNO. AF_08/2015	CHOR - CUSTOS HORÁRIOS DE MÁQUINAS E EQUIPAMENTOS	CHI	0,5938000	15,39	9,13

AV ATALIBA VIEIRA DE ALMEIDA, nº 1648 - CENTRO
 CEP: 65.500-000 - CHAPADINHA/MA
 J V REBOQUE HIDROPOCOS LTDA
 CNPJ. Nº 20.006.251/0001-90

Delio C. Nascimento
 ARQUITETO E URBANISTA
 CAU. N: A168464-7

Proc N: 0001
 Ass
 Fis 987
 88b



Composição Auxiliar	92784	SINAPI	ARMAÇÃO DE LAJE DE UMA ESTRUTURA CONVENCIONAL DE CONCRETO ARMADO EM UMA EDIFICAÇÃO TÉRREA OU SOBRADO UTILIZANDO AÇO CA-60 DE 5,0 MM - MONTAGEM. AF_12/2015	FUES - FUNDAÇÕES E ESTRUTURAS	KG	32,6798000	15,39	502,94		
Composição Auxiliar	94972	SINAPI	CONCRETO FCK = 30MPA, TRAÇO 1:2,1:2,5 (EM MASSA SECA DE CIMENTO/ AREIA MÉDIA/ BRITA 1) - PREPARO MECÂNICO COM BETONEIRA 600 L. AF_05/2021	FUES - FUNDAÇÕES E ESTRUTURAS	m³	1,1030000	373,81	412,31		
Composição Auxiliar	88239	SINAPI	AJUDANTE DE CARPINTEIRO COM ENCARGOS COMPLEMENTARES	SEDI - SERVIÇOS DIVERSOS	H	0,8613000	13,52	11,64		
Composição Auxiliar	88261	SINAPI	CARPINTEIRO DE ESQUADRIA COM ENCARGOS COMPLEMENTARES	SEDI - SERVIÇOS DIVERSOS	H	4,3066000	15,03	64,72		
Composição Auxiliar	88309	SINAPI	PEDREIRO COM ENCARGOS COMPLEMENTARES	SEDI - SERVIÇOS DIVERSOS	H	7,8078000	16,66	130,07		
Composição Auxiliar	88316	SINAPI	SERVENTE COM ENCARGOS COMPLEMENTARES	SEDI - SERVIÇOS DIVERSOS	H	7,8078000	12,40	96,81		
Insumo	00001351	SINAPI	EM PROCESSO DE DESATIVACAO! CHAPA DE MADEIRA COMPENSADA RESINADA PARA FORMA DE CONCRETO, DE *2,2 X 1,1* M, E = 6 MM	Material	UN	0,3189000	38,06	12,13		
Insumo	00001358	SINAPI	CHAPA DE MADEIRA COMPENSADA RESINADA PARA FORMA DE CONCRETO. DE *2,2 X 1,1* M. E = 17 MM	Material	m²	6,7614000	40,77	275,66		
Insumo	00002692	SINAPI	DESMOLDANTE PROTETOR PARA FORMAS DE MADEIRA, DE BASE OLEOSA EMULSIONADA EM AGUA	Material	L	0,0350000	6,68	0,23		
Insumo	00039995	SINAPI	POLIESTIRENO EXPANDIDO/EPS (ISOPOR), TIPO 2F, BLOCO	Material	m³	0,2475000	392,40	97,11		
Insumo	00004491	SINAPI	PONTALETE *7,5 X 7,5* CM EM PINUS, MISTA OU EQUIVALENTE DA REGIAO - BRUTA	Material	M	1,4216000	7,25	10,30		
Insumo	00020247	SINAPI	PREGO DE ACO POLIDO COM CABECA 15 X 15 (1 1/4 X 13)	Material	KG	0,2954000	18,57	5,48		
Insumo	00005073	SINAPI	PREGO DE ACO POLIDO COM CABECA 17 X 24 (2 1/4 X 11)	Material	KG	0,1843000	17,09	3,14		
Insumo	00004517	SINAPI	SARRAFO *2,5 X 7,5* CM EM PINUS, MISTA OU EQUIVALENTE DA REGIAO - BRUTA	Material	M	6,2500000	2,53	15,81		
					MO sem LS =>	409,31	LS =>	0,00	MO com LS =>	409,31
					Valor do BDI =>	464,30	Valor com BDI =>		2.119,57	

	Código	Banco	Descrição	Tipo	Und	Quant.	Valor Unit	Total
Composição	97738	SINAPI	PEÇA CIRCULAR PRÉ-MOLDADA, VOLUME DE CONCRETO DE 10 A 30 LITROS, TAXA DE FIBRA DE POLIPROPILENO APROXIMADA DE 6 KG/M³. AF_01/2018 P	FUES - FUNDAÇÕES E ESTRUTURAS	m³	1,0000000	3.479,90	3.479,90
Composição Auxiliar	90586	SINAPI	VIBRADOR DE IMERSÃO, DIÂMETRO DE PONTEIRA 45MM, MOTOR ELÉTRICO TRIFÁSICO POTÊNCIA DE 2 CV - CHP DIURNO. AF_06/2015	CHOR - CUSTOS HORÁRIOS DE MÁQUINAS E EQUIPAMENTOS	CHP	6,8350000	1,58	10,48

AV ATALIBA VIEIRA DE ALMEIDA, n° 1648 - CENTRO
 CEP: 65.500-000 - CHAPADINHA/MA
 J V REBOQUE HIDROPOCOS LTDA
 CNPJ. N° 20.006.251/0001-90

Délio C. Nascimento
 ARQUITETO E URBANISTA
 CAU. N.º A-168464-7

Ass
 Proc. nº
 02018
 FLS 988
 08/08



Composição Auxiliar	91693 SINAPI	SERRA CIRCULAR DE BANCADA COM MOTOR ELÉTRICO POTÊNCIA DE 5HP, COM COIFA PARA DISCO 10" - CHI DIURNO. AF_08/2015	CHOR - CUSTOS HORÁRIOS DE MÁQUINAS E EQUIPAMENTOS	CHI	3,4271000	15,39	52,74
Composição Auxiliar	90587 SINAPI	VIBRADOR DE IMERSÃO, DIÂMETRO DE PONTEIRA 45MM, MOTOR ELÉTRICO TRIFÁSICO POTÊNCIA DE 2 CV - CHI DIURNO. AF_06/2015	CHOR - CUSTOS HORÁRIOS DE MÁQUINAS E EQUIPAMENTOS	CHI	18,2462000	0,42	7,66
Composição Auxiliar	91692 SINAPI	SERRA CIRCULAR DE BANCADA COM MOTOR ELÉTRICO POTÊNCIA DE 5HP, COM COIFA PARA DISCO 10" - CHP DIURNO. AF_08/2015	CHOR - CUSTOS HORÁRIOS DE MÁQUINAS E EQUIPAMENTOS	CHP	0,8801000	17,62	15,50
Composição Auxiliar	94971 SINAPI	CONCRETO FCK = 25MPA, TRAÇO 1:2,3:2,7 (EM MASSA SECA DE CIMENTO/ AREIA MÉDIA/ BRITA 1) - PREPARO MECÂNICO COM BETONEIRA 600 L. AF_05/2021	FUES - FUNDAÇÕES E ESTRUTURAS	m³	1,2000000	358,21	429,85
Composição Auxiliar	88239 SINAPI	AJUDANTE DE CARPINTEIRO COM ENCARGOS COMPLEMENTARES	SEDI - SERVIÇOS DIVERSOS	H	4,3072000	13,52	58,23
Composição Auxiliar	88261 SINAPI	CARPINTEIRO DE ESQUADRIA COM ENCARGOS COMPLEMENTARES	SEDI - SERVIÇOS DIVERSOS	H	21,5358000	15,03	323,68
Composição Auxiliar	88309 SINAPI	PEDREIRO COM ENCARGOS COMPLEMENTARES	SEDI - SERVIÇOS DIVERSOS	H	31,9530000	16,66	532,33
Composição Auxiliar	88316 SINAPI	SERVENTE COM ENCARGOS COMPLEMENTARES	SEDI - SERVIÇOS DIVERSOS	H	31,9530000	12,40	396,21
Insumo	00001359 SINAPI	!EM PROCESSO DE DESATIVACAO! CHAPA DE MADEIRA COMPENSADA RESINADA PARA FORMA DE CONCRETO, DE *2,2 X 1,1* M, E = 20 MM	Material	UN	13,0514000	118,12	1.541,63
Insumo	00001351 SINAPI	!EM PROCESSO DE DESATIVACAO! CHAPA DE MADEIRA COMPENSADA RESINADA PARA FORMA DE CONCRETO, DE *2,2 X 1,1* M, E = 6 MM	Material	UN	0,6074000	38,06	23,11
Insumo	00002692 SINAPI	DESMOLDANTE PROTETOR PARA FORMAS DE MADEIRA, DE BASE OLEOSA EMULSIONADA EM AGUA	Material	L	0,0667000	6,68	0,44
Insumo	00039014 SINAPI	FIBRA DE AÇO PARA REFORÇO DO CONCRETO, SOLTA, TIPO A-I, FATOR DE FORMA *50* L / D. COMPRIMENTO DE *30* MM E RESISTENCIA A TRACAO DO AÇO MAIOR 1000 MPA	Material	KG	6,0000000	8,09	48,54
Insumo	00020247 SINAPI	PREGO DE AÇO POLIDO COM CABECA 15 X 15 (1 1/4 X 13)	Material	KG	2,1276000	18,57	39,50

MO sem LS => 1.186,48 LS => 0,00 MO com LS => 1.186,48

Valor do BDI => 976,11 Valor com BDI => 4.456,01

	Código Banco	Descrição	Tipo	Und	Quant.	Valor Unit	Total
Composição	97735 SINAPI	PEÇA RETANGULAR PRÉ-MOLDADA, VOLUME DE CONCRETO DE 30 A 100 LITROS, TAXA DE AÇO APROXIMADA DE 30KG/M³. AF_01/2018	FUES - FUNDAÇÕES E ESTRUTURAS	m³	1,0000000	1.760,64	1.760,64

AV ATALIBA VIEIRA DE ALMEIDA, nº 1648 - CENTRO
 CEP: 65.500-000 - CHAPADINHA/MA
 J V REBOQUE HIDROPOCOS LTDA
 CNPJ. Nº 20.006.251/0001-90

Délio C. Nascimento
 ARQUITETO E URBANISTA
 CAU. N: A168464-7

Fis 989
 Prol. nº 020131
 ASS



Composição Auxiliar	90586 SINAPI	VIBRADOR DE IMERSÃO, DIÂMETRO DE PONTEIRA 45MM, MOTOR ELÉTRICO TRIFÁSICO POTÊNCIA DE 2 CV - CHP DIURNO. AF_06/2015	CHOR - CUSTOS HORÁRIOS DE MÁQUINAS E EQUIPAMENTOS	CHP	4,7533000	1,58	7,51
Composição Auxiliar	91692 SINAPI	SERRA CIRCULAR DE BANCADA COM MOTOR ELÉTRICO POTÊNCIA DE 5HP, COM COIFA PARA DISCO 10" - CHP DIURNO. AF_08/2015	CHOR - CUSTOS HORÁRIOS DE MÁQUINAS E EQUIPAMENTOS	CHP	0,3130000	17,62	5,51
Composição Auxiliar	90587 SINAPI	VIBRADOR DE IMERSÃO, DIÂMETRO DE PONTEIRA 45MM, MOTOR ELÉTRICO TRIFÁSICO POTÊNCIA DE 2 CV - CHI DIURNO. AF_06/2015	CHOR - CUSTOS HORÁRIOS DE MÁQUINAS E EQUIPAMENTOS	CHI	13,0715000	0,42	5,49
Composição Auxiliar	91693 SINAPI	SERRA CIRCULAR DE BANCADA COM MOTOR ELÉTRICO POTÊNCIA DE 5HP, COM COIFA PARA DISCO 10" - CHI DIURNO. AF_08/2015	CHOR - CUSTOS HORÁRIOS DE MÁQUINAS E EQUIPAMENTOS	CHI	0,4226000	15,39	6,50
Composição Auxiliar	92783 SINAPI	ARMAÇÃO DE LAJE DE UMA ESTRUTURA CONVENCIONAL DE CONCRETO ARMADO EM UMA EDIFICAÇÃO TÉRREA OU SOBRADO UTILIZANDO AÇO CA-60 DE 4,2 MM - MONTAGEM. AF_12/2015	FUES - FUNDAÇÕES E ESTRUTURAS	KG	28,9369000	16,82	486,71
Composição Auxiliar	94972 SINAPI	CONCRETO FCK = 30MPA, TRAÇO 1:2,1:2,5 (EM MASSA SECA DE CIMENTO/ AREIA MÉDIA/ BRITA 1) - PREPARO MECÂNICO COM BETONEIRA 600 L. AF_05/2021	FUES - FUNDAÇÕES E ESTRUTURAS	m³	1,2000000	373,81	448,57
Composição Auxiliar	88239 SINAPI	AJUDANTE DE CARPINTEIRO COM ENCARGOS COMPLEMENTARES	SEDI - SERVIÇOS DIVERSOS	H	0,7356000	13,52	9,94
Composição Auxiliar	88261 SINAPI	CARPINTEIRO DE ESQUADRIA COM ENCARGOS COMPLEMENTARES	SEDI - SERVIÇOS DIVERSOS	H	3,6780000	15,03	55,28
Composição Auxiliar	88309 SINAPI	PEDREIRO COM ENCARGOS COMPLEMENTARES	SEDI - SERVIÇOS DIVERSOS	H	22,8884000	16,66	381,32
Composição Auxiliar	88316 SINAPI	SERVEnte COM ENCARGOS COMPLEMENTARES	SEDI - SERVIÇOS DIVERSOS	H	22,8884000	12,40	283,81
Insumo	00001358 SINAPI	CHAPA DE MADEIRA COMPENSADA RESINADA PARA FORMA DE CONCRETO. DE *2,2 X 1,1* M. E = 17 MM	Material	m²	1,3112000	40,77	53,45
Insumo	00002692 SINAPI	DESMOLDANTE PROTETOR PARA FORMAS DE MADEIRA, DE BASE OLEOSA EMULSIONADA EM AGUA	Material	L	0,0567000	6,68	0,37
Insumo	00020247 SINAPI	PREGO DE AÇO POLIDO COM CABECA 15 X 15 (1 1/4 X 13)	Material	KG	0,2619000	18,57	4,86
Insumo	00004517 SINAPI	SARRAFO *2,5 X 7,5* CM EM PINUS, MISTA OU EQUIVALENTE DA REGIAO - BRUTA	Material	M	4,4770000	2,53	11,32

MO sem LS => 783,02 LS => 0,00 MO com LS => 783,02

Valor do BDI => 493,85 Valor com BDI => 2.254,49

	Código	Banco	Descrição	Tipo	Und	Quant.	Valor Unit	Total
Composição	88310	SINAPI	PINTOR COM ENCARGOS COMPLEMENTARES	SEDI - SERVIÇOS DIVERSOS	H	1,0000000	17,62	17,62
Composição Auxiliar	95372	SINAPI	CURSO DE CAPACITAÇÃO PARA PINTOR (ENCARGOS COMPLEMENTARES) - HORISTA	SEDI - SERVIÇOS DIVERSOS	H	1,0000000	0,14	0,14

AV ATALIBA VIEIRA DE ALMEIDA, nº 1648 - CENTRO
 CEP: 65.500-000 - CHAPADINHA/MA
 J V REBOQUE HIDROPOCOS LTDA
 CNPJ. Nº 20.006.251/0001-90

Délio C. Nascimento
 ARQUITETO E URBANISTA
 CAU. N: A168464-7






Insumo	00037370	SINAPI	ALIMENTACAO - HORISTA (COLETADO CAIXA)	Outros	H	1,0000000	0,01	0,01	
Insumo	00043490	SINAPI	EPI - FAMILIA PINTOR - HORISTA (ENCARGOS COMPLEMENTARES - COLETADO CAIXA)	Equipamento	H	1,0000000	1,27	1,27	
Insumo	00037372	SINAPI	EXAMES - HORISTA (COLETADO CAIXA)	Outros	H	1,0000000	0,53	0,53	
Insumo	00043466	SINAPI	FERRAMENTAS - FAMILIA PINTOR - HORISTA (ENCARGOS COMPLEMENTARES - COLETADO CAIXA)	Equipamento	H	1,0000000	1,21	1,21	
Insumo	00004783	SINAPI	PINTOR	Mão de Obra	H	1,0000000	13,88	13,88	
Insumo	00037373	SINAPI	SEGURO - HORISTA (COLETADO CAIXA)	Taxas	H	1,0000000	0,01	0,01	
Insumo	00037371	SINAPI	TRANSPORTE - HORISTA (COLETADO CAIXA)	Serviços	H	1,0000000	0,57	0,57	
				MO sem LS =>		14,02	LS =>	0,00 MO com LS =>	14,02
				Valor do BDI =>		4,94		Valor com BDI =>	22,56

	Código	Banco	Descrição	Tipo	Und	Quant.	Valor Unit	Total	
Composição	100719	SINAPI	PINTURA COM TINTA ALQUÍDICA DE FUNDO (TIPO ZARCÃO) PULVERIZADA SOBRE PERFIL METÁLICO EXECUTADO EM FÁBRICA (POR DEMÃO). AF 01/2020 P	PINT - PINTURAS	m²	1,0000000	6,48	6,48	
Composição Auxiliar	88310	SINAPI	PINTOR COM ENCARGOS COMPLEMENTARES	SEDI - SERVIÇOS DIVERSOS	H	0,0635000	17,62	1,11	
Insumo	00007307	SINAPI	FUNDO ANTICORROSIVO PARA METAIS FERROSOS (ZARCAO)	Material	L	0,1908000	24,50	4,67	
Insumo	00005318	SINAPI	SOLVENTE DILUENTE A BASE DE AGUARRAS	Material	L	0,0575000	12,34	0,70	
				MO sem LS =>		0,89	LS =>	0,00 MO com LS =>	0,89
				Valor do BDI =>		1,81		Valor com BDI =>	8,29

	Código	Banco	Descrição	Tipo	Und	Quant.	Valor Unit	Total	
Composição	95277	SINAPI	POLIDORA DE PISO (POLITRIZ), PESO DE 100KG, DIÂMETRO 450 MM, MOTOR ELÉTRICO, POTÊNCIA 4 HP - CHI DIURNO. AF_09/2016	CHOR - CUSTOS HORÁRIOS DE MÁQUINAS E EQUIPAMENTOS	CHI	1,0000000	0,43	0,43	
Composição Auxiliar	95273	SINAPI	POLIDORA DE PISO (POLITRIZ), PESO DE 100KG, DIÂMETRO 450 MM, MOTOR ELÉTRICO, POTÊNCIA 4 HP - JUROS. AF_09/2016	CHOR - CUSTOS HORÁRIOS DE MÁQUINAS E EQUIPAMENTOS	H	1,0000000	0,04	0,04	
Composição Auxiliar	95272	SINAPI	POLIDORA DE PISO (POLITRIZ), PESO DE 100KG, DIÂMETRO 450 MM, MOTOR ELÉTRICO, POTÊNCIA 4 HP - DEPRECIÇÃO. AF_09/2016	CHOR - CUSTOS HORÁRIOS DE MÁQUINAS E EQUIPAMENTOS	H	1,0000000	0,39	0,39	
				MO sem LS =>		0,00	LS =>	0,00 MO com LS =>	0,00

AV ATALIBA VIEIRA DE ALMEIDA, nº 1648 - CENTRO
 CEP: 65.500-000 - CHAPADINHA/MA
 J V REBOQUE HIDROPOCOS LTDA
 CNPJ. Nº 20.006.251/0001-90

Délio C. Nascimento
 ARQUITETO E URBANISTA
 CAU. N: A168464-7





Valor do BDI => 0,12

Valor com BDI => 0,55

	Código	Banco	Descrição	Tipo	Und	Quant.	Valor Unit	Total
Composição	95276	SINAPI	POLIDORA DE PISO (POLITRIZ), PESO DE 100KG, DIÂMETRO 450 MM, MOTOR ELÉTRICO, POTÊNCIA 4 HP - CHP DIURNO. AF_09/2016	CHOR - CUSTOS HORÁRIOS DE MÁQUINAS E EQUIPAMENTOS	CHP	1,0000000	2,48	2,48
Composição Auxiliar	95273	SINAPI	POLIDORA DE PISO (POLITRIZ), PESO DE 100KG, DIÂMETRO 450 MM, MOTOR ELÉTRICO, POTÊNCIA 4 HP - JUROS. AF_09/2016	CHOR - CUSTOS HORÁRIOS DE MÁQUINAS E EQUIPAMENTOS	H	1,0000000	0,04	0,04
Composição Auxiliar	95272	SINAPI	POLIDORA DE PISO (POLITRIZ), PESO DE 100KG, DIÂMETRO 450 MM, MOTOR ELÉTRICO, POTÊNCIA 4 HP - DEPRECIÇÃO. AF_09/2016	CHOR - CUSTOS HORÁRIOS DE MÁQUINAS E EQUIPAMENTOS	H	1,0000000	0,39	0,39
Composição Auxiliar	95275	SINAPI	POLIDORA DE PISO (POLITRIZ), PESO DE 100KG, DIÂMETRO 450 MM, MOTOR ELÉTRICO, POTÊNCIA 4 HP MATERIAIS NA OPERAÇÃO. AF_09/2016	CHOR - CUSTOS HORÁRIOS DE MÁQUINAS E EQUIPAMENTOS	H	1,0000000	1,75	1,75
Composição Auxiliar	95274	SINAPI	POLIDORA DE PISO (POLITRIZ), PESO DE 100KG, DIÂMETRO 450 MM, MOTOR ELÉTRICO, POTÊNCIA 4 HP - MANUTENÇÃO. AF_09/2016	CHOR - CUSTOS HORÁRIOS DE MÁQUINAS E EQUIPAMENTOS	H	1,0000000	0,30	0,30

MO sem LS => 0,00 LS => 0,00 MO com LS => 0,00

Valor do BDI => 0,69

Valor com BDI => 3,17

	Código	Banco	Descrição	Tipo	Und	Quant.	Valor Unit	Total
Composição	95272	SINAPI	POLIDORA DE PISO (POLITRIZ), PESO DE 100KG, DIÂMETRO 450 MM, MOTOR ELÉTRICO, POTÊNCIA 4 HP - DEPRECIÇÃO. AF_09/2016	CHOR - CUSTOS HORÁRIOS DE MÁQUINAS E EQUIPAMENTOS	H	1,0000000	0,39	0,39
Insumo	00013954	SINAPI	POLIDORA DE PISO (POLITRIZ) ELETRICA, MOTOR MONOFASICO DE 4 HP, PESO DE 100 KG, DIAMETRO DO TRABALHO DE 450 MM	Equipamento	UN	0,0000640	6.152,82	0,39

MO sem LS => 0,00 LS => 0,00 MO com LS => 0,00

Valor do BDI => 0,10

Valor com BDI => 0,49

	Código	Banco	Descrição	Tipo	Und	Quant.	Valor Unit	Total
Composição	95273	SINAPI	POLIDORA DE PISO (POLITRIZ), PESO DE 100KG, DIÂMETRO 450 MM, MOTOR ELÉTRICO, POTÊNCIA 4 HP - JUROS. AF_09/2016	CHOR - CUSTOS HORÁRIOS DE MÁQUINAS E EQUIPAMENTOS	H	1,0000000	0,04	0,04
Insumo	00013954	SINAPI	POLIDORA DE PISO (POLITRIZ) ELETRICA, MOTOR MONOFASICO DE 4 HP, PESO DE 100 KG, DIAMETRO DO TRABALHO DE 450 MM	Equipamento	UN	0,0000076	6.152,82	0,04

MO sem LS => 0,00 LS => 0,00 MO com LS => 0,00

Valor do BDI => 0,01

Valor com BDI => 0,05

AV ATALIBA VIEIRA DE ALMEIDA, nº 1648 - CENTRO
 CEP: 65.500-000 - CHAPADINHA/MA
 J V REBOQUE HIDROPOCOS LTDA
 CNPJ. Nº 20.006.251/0001-90

Délio C. Nascimento
 ARQUITETO E URBANISTA
 CAU. N: A168464-7

FIS 992
 Proc Nº 2001
 Ass
 DA



	Código	Banco	Descrição	Tipo	Und	Quant.	Valor Unit	Total
Composição	95274	SINAPI	POLIDORA DE PISO (POLITRIZ), PESO DE 100KG, DIÂMETRO 450 MM, MOTOR ELÉTRICO, POTÊNCIA 4 HP - MANUTENÇÃO. AF_09/2016	CHOR - CUSTOS HORÁRIOS DE MÁQUINAS E EQUIPAMENTOS	H	1,0000000	0,30	0,30
Insumo	00013954	SINAPI	POLIDORA DE PISO (POLITRIZ) ELETRICA, MOTOR MONOFASICO DE 4 HP, PESO DE 100 KG, DIAMETRO DO TRABALHO DE 450 MM	Equipamento	UN	0,0000500	6.152,82	0,30
				MO sem LS =>		0,00	LS =>	0,00
				MO com LS =>				0,00
				Valor do BDI =>		0,08	Valor com BDI =>	0,38
Composição	95275	SINAPI	POLIDORA DE PISO (POLITRIZ), PESO DE 100KG, DIÂMETRO 450 MM, MOTOR ELÉTRICO, POTÊNCIA 4 HP MATERIAIS NA OPERAÇÃO. AF_09/2016	CHOR - CUSTOS HORÁRIOS DE MÁQUINAS E EQUIPAMENTOS	H	1,0000000	1,75	1,75
Insumo	00002705	SINAPI	ENERGIA ELETRICA ATE 2000 KWH INDUSTRIAL, SEM DEMANDA	Material	KW/H	2,5400000	0,69	1,75
				MO sem LS =>		0,00	LS =>	0,00
				MO com LS =>				0,00
				Valor do BDI =>		0,49	Valor com BDI =>	2,24
Composição	90820	SINAPI	PORTA DE MADEIRA PARA PINTURA, SEMI-OCA (LEVE OU MÉDIA), 60X210CM, ESPESSURA DE 3,5CM, INCLUSO DOBRADIÇAS - FORNECIMENTO E INSTALAÇÃO. AF_12/2019	ESQV - ESQUADRIAS/FERRAGENS/VIDROS	UN	1,0000000	213,72	213,72
Composição Auxiliar	88261	SINAPI	CARPINTEIRO DE ESQUADRIA COM ENCARGOS COMPLEMENTARES	SEDI - SERVIÇOS DIVERSOS	H	1,2820000	15,03	19,26
Composição Auxiliar	88316	SINAPI	SERVEnte COM ENCARGOS COMPLEMENTARES	SEDI - SERVIÇOS DIVERSOS	H	0,6410000	12,40	7,94
Insumo	00002432	SINAPI	DOBRADICA EM ACO/FERRO, 3 1/2" X 3", E= 1,9 A 2 MM, COM ANEL, CROMADO OU ZINCADO, TAMPA BOLA, COM PARAFUSOS	Material	UN	3,0000000	15,45	46,35
Insumo	00011055	SINAPI	PARAFUSO ROSCA SOBERBA ZINCADO CABECA CHATA FENDA SIMPLES 3,5 X 25 MM (1")	Material	UN	19,8000000	0,06	1,18
Insumo	00010553	SINAPI	PORTA DE MADEIRA, FOLHA MEDIA (NBR 15930) DE 600 X 2100 MM, DE 35 MM A 40 MM DE ESPESSURA, NUCLEO SEMI-SOLIDO (SARRAFEADO), CAPA LISA EM HDF, ACABAMENTO EM PRIMER PARA PINTURA	Material	UN	1,0000000	138,99	138,99
				MO sem LS =>		22,43	LS =>	0,00
				MO com LS =>				22,43
				Valor do BDI =>		59,94	Valor com BDI =>	273,66
	Código	Banco	Descrição	Tipo	Und	Quant.	Valor Unit	Total

AV ATALIBA VIEIRA DE ALMEIDA, nº 1648 - CENTRO
 CEP: 65.500-000 - CHAPADINHA/MA
 J V REBOQUE HIDROPOCOS LTDA
 CNPJ. Nº 20.006.251/0001-90

Délio C. Nascimento
 ARQUITETO E URBANISTA
 CAU. N: A168464-7

Fig 993
 Proc N 000041
 Ass



Composição	90821	SINAPI	PORTA DE MADEIRA PARA PINTURA, SEMI-OCA (LEVE OU MÉDIA), 70X210CM, ESPESSURA DE 3,5CM, INCLUSO DOBRADIÇAS - FORNECIMENTO E INSTALAÇÃO AF 12/2019	ESQV - ESQUADRIAS/FERRAGENS/VIDROS	UN	1,0000000	217,76	217,76
Composição Auxiliar	88261	SINAPI	CARPINTEIRO DE ESQUADRIA COM ENCARGOS COMPLEMENTARES	SEDI - SERVIÇOS DIVERSOS	H	1,4140000	15,03	21,25
Composição Auxiliar	88316	SINAPI	SERVEnte COM ENCARGOS COMPLEMENTARES	SEDI - SERVIÇOS DIVERSOS	H	0,7070000	12,40	8,76
Insumo	00002432	SINAPI	DOBRADICA EM ACO/FERRO, 3 1/2" X 3", E= 1,9 A 2 MM, COM ANEL, CROMADO OU ZINCADO, TAMPA BOLA, COM PARAFUSOS	Material	UN	3,0000000	15,45	46,35
Insumo	00011055	SINAPI	PARAFUSO ROSCA SOBERBA ZINCADO CABECA CHATA FENDA SIMPLES 3.5 X 25 MM (1 ")	Material	UN	19,8000000	0,06	1,18
Insumo	00010554	SINAPI	PORTA DE MADEIRA, FOLHA MEDIA (NBR 15930) DE 700 X 2100 MM, DE 35 MM A 40 MM DE ESPESSURA, NUCLEO SEMI-SOLIDO (SARRAFEADO), CAPA LISA EM HDF, ACABAMENTO EM PRIMER PARA PINTURA	Material	UN	1,0000000	140,22	140,22

MO sem LS => 24,75 LS => 0,00 MO com LS => 24,75
 Valor do BDI => 61,08 Valor com BDI => 278,84

	Código	Banco	Descrição	Tipo	Und	Quant.	Valor Unit	Total
Composição	90822	SINAPI	PORTA DE MADEIRA PARA PINTURA, SEMI-OCA (LEVE OU MÉDIA), 80X210CM, ESPESSURA DE 3,5CM, INCLUSO DOBRADIÇAS - FORNECIMENTO E INSTALAÇÃO AF 12/2019	ESQV - ESQUADRIAS/FERRAGENS/VIDROS	UN	1,0000000	233,25	233,25
Composição Auxiliar	88261	SINAPI	CARPINTEIRO DE ESQUADRIA COM ENCARGOS COMPLEMENTARES	SEDI - SERVIÇOS DIVERSOS	H	1,5460000	15,03	23,23
Composição Auxiliar	88316	SINAPI	SERVEnte COM ENCARGOS COMPLEMENTARES	SEDI - SERVIÇOS DIVERSOS	H	0,7730000	12,40	9,58
Insumo	00002432	SINAPI	DOBRADICA EM ACO/FERRO, 3 1/2" X 3", E= 1,9 A 2 MM, COM ANEL, CROMADO OU ZINCADO, TAMPA BOLA, COM PARAFUSOS	Material	UN	3,0000000	15,45	46,35
Insumo	00011055	SINAPI	PARAFUSO ROSCA SOBERBA ZINCADO CABECA CHATA FENDA SIMPLES 3.5 X 25 MM (1 ")	Material	UN	19,8000000	0,06	1,18
Insumo	00010555	SINAPI	PORTA DE MADEIRA, FOLHA MEDIA (NBR 15930) DE 800 X 2100 MM, DE 35 MM A 40 MM DE ESPESSURA, NUCLEO SEMI-SOLIDO (SARRAFEADO), CAPA LISA EM HDF, ACABAMENTO EM PRIMER PARA PINTURA	Material	UN	1,0000000	152,91	152,91

MO sem LS => 27,06 LS => 0,00 MO com LS => 27,06
 Valor do BDI => 65,42 Valor com BDI => 298,67

	Código	Banco	Descrição	Tipo	Und	Quant.	Valor Unit	Total
--	--------	-------	-----------	------	-----	--------	------------	-------

AV ATALIBA VIEIRA DE ALMEIDA, nº 1648 - CENTRO
 CEP: 65.500-000 - CHAPADINHA/MA
 J V REBOQUE HIDROPOCOS LTDA
 CNPJ. Nº 20.006.251/0001-90

Délio C. Nascimento
 ARQUITETO E URBANISTA
 CAU. N: A168464-7

Proc. Nº 000131
 Ass. [assinatura]
 FIS 9914



Composição	90823	SINAPI	PORTA DE MADEIRA PARA PINTURA, SEMI-OCA (LEVE OU MÉDIA), 90X210CM, ESPESSURA DE 3,5CM, INCLUSO DOBRADIÇAS - FORNECIMENTO E INSTALAÇÃO. AF_12/2019	ESQV - ESQUADRIAS/FERRAGENS/VIDROS	UN	1,0000000	286,46	286,46		
Composição Auxiliar	88261	SINAPI	CARPINTEIRO DE ESQUADRIA COM ENCARGOS COMPLEMENTARES	SEDI - SERVIÇOS DIVERSOS	H	1,6780000	15,03	25,22		
Composição Auxiliar	88316	SINAPI	SERVEANTE COM ENCARGOS COMPLEMENTARES	SEDI - SERVIÇOS DIVERSOS	H	0,8390000	12,40	10,40		
Insumo	00002432	SINAPI	DOBRADICA EM ACO/FERRO, 3 1/2" X 3", E= 1,9 A 2 MM, COM ANEL, CROMADO OU ZINCADO, TAMPA BOLA, COM PARAFUSOS	Material	UN	3,0000000	15,45	46,35		
Insumo	00011055	SINAPI	PARAFUSO ROSCA SOBERBA ZINCADO CABECA CHATA FENDA SIMPLES 3,5 X 25 MM (1 ")	Material	UN	19,8000000	0,06	1,18		
Insumo	00010556	SINAPI	PORTA DE MADEIRA, FOLHA MEDIA (NBR 15930) DE 900 X 2100 MM, DE 35 MM A 40 MM DE ESPESSURA, NUCLEO SEMI-SOLIDO (SARRAFEADO), CAPA LISA EM HDF, ACABAMENTO EM PRIMER PARA PINTURA	Material	UN	1,0000000	203,31	203,31		
				MO sem LS =>		29,37	LS =>	0,00	MO com LS =>	29,37
				Valor do BDI =>		80,35	Valor com BDI =>		366,81	

	Código	Banco	Descrição	Tipo	Und	Quant.	Valor Unit	Total
Composição	101625	SINAPI	PREPARO DE FUNDO DE VALA COM LARGURA MAIOR OU IGUAL A 1,5 M E MENOR QUE 2,5 M, COM CAMADA DE AREIA, LANÇAMENTO MECANIZADO. AF_08/2020	MOV - MOVIMENTO DE TERRA	m³	1,0000000	90,00	90,00
Composição Auxiliar	5678	SINAPI	RETROESCAVADEIRA SOBRE RODAS COM CARREGADEIRA, TRAÇÃO 4X4, POTÊNCIA LÍQ. 88 HP, CAÇAMBA CARREG. CAP. MÍN. 1 M3, CAÇAMBA RETRO CAP. 0,26 M3, PESO OPERACIONAL MÍN. 6.674 KG, PROFUNDIDADE ESCAVAÇÃO MÁX. 4,37 M - CHP DIURNO. AF_06/2014	CHOR - CUSTOS HORÁRIOS DE MÁQUINAS E EQUIPAMENTOS	CHP	0,0617000	96,64	5,96
Composição Auxiliar	5679	SINAPI	RETROESCAVADEIRA SOBRE RODAS COM CARREGADEIRA, TRAÇÃO 4X4, POTÊNCIA LÍQ. 88 HP, CAÇAMBA CARREG. CAP. MÍN. 1 M3, CAÇAMBA RETRO CAP. 0,26 M3, PESO OPERACIONAL MÍN. 6.674 KG, PROFUNDIDADE ESCAVAÇÃO MÁX. 4,37 M - CHI DIURNO. AF_06/2014	CHOR - CUSTOS HORÁRIOS DE MÁQUINAS E EQUIPAMENTOS	CHI	0,3083000	39,04	12,03
Composição Auxiliar	91534	SINAPI	COMPACTADOR DE SOLOS DE PERCUSSÃO (SOQUETE) COM MOTOR A GASOLINA 4 TEMPOS, POTÊNCIA 4 CV - CHI DIURNO. AF_08/2015	CHOR - CUSTOS HORÁRIOS DE MÁQUINAS E EQUIPAMENTOS	CHI	0,0302000	16,02	0,48
Composição Auxiliar	91533	SINAPI	COMPACTADOR DE SOLOS DE PERCUSSÃO (SOQUETE) COM MOTOR A GASOLINA 4 TEMPOS, POTÊNCIA 4 CV - CHP DIURNO. AF_08/2015	CHOR - CUSTOS HORÁRIOS DE MÁQUINAS E EQUIPAMENTOS	CHP	0,0325000	22,12	0,71
Composição Auxiliar	88309	SINAPI	PEDREIRO COM ENCARGOS COMPLEMENTARES	SEDI - SERVIÇOS DIVERSOS	H	0,4440000	16,66	7,39
Composição Auxiliar	88316	SINAPI	SERVEANTE COM ENCARGOS COMPLEMENTARES	SEDI - SERVIÇOS DIVERSOS	H	0,6660000	12,40	8,25

AV ATALIBA VIEIRA DE ALMEIDA, nº 1648 - CENTRO
 CEP: 65.500-000 - CHAPADINHA/MA
 J V REBOQUE HIDROPOCOS LTDA
 CNPJ. Nº 20.006.251/0001-90

Délio C. Nascimento
 ARQUITETO E URBANISTA
 CAU. N: A168464-7





Insumo	00000370	SINAPI	AREIA MEDIA - POSTO JAZIDA/FORNECEDOR (RETIRADO NA JAZIDA, SEM TRANSPORTE)	Material	m³	1,1000000	50,17	55,18
				MO sem LS =>	20,54	LS =>	0,00	MO com LS => 20,54
				Valor do BDI =>	25,24			Valor com BDI => 115,24

	Código	Banco	Descrição	Tipo	Und	Quant.	Valor Unit	Total
Composição	90456	SINAPI	QUEBRA EM ALVENARIA PARA INSTALAÇÃO DE CAIXA DE TOMADA (4X4 OU 4X2). AF 05/2015	INHI - INSTALAÇÕES HIDROS SANITÁRIAS	UN	1,0000000	2,60	2,60
Composição Auxiliar	88248	SINAPI	AUXILIAR DE ENCANADOR OU BOMBEIRO HIDRÁULICO COM ENCARGOS COMPLEMENTARES	SEDI - SERVIÇOS DIVERSOS	H	0,0230000	12,11	0,27
Composição Auxiliar	88267	SINAPI	ENCANADOR OU BOMBEIRO HIDRÁULICO COM ENCARGOS COMPLEMENTARES	SEDI - SERVIÇOS DIVERSOS	H	0,1440000	16,20	2,33
				MO sem LS =>	2,24	LS =>	0,00	MO com LS => 2,24
				Valor do BDI =>	0,72			Valor com BDI => 3,32

	Código	Banco	Descrição	Tipo	Und	Quant.	Valor Unit	Total
Composição	90447	SINAPI	RASGO EM ALVENARIA PARA ELETRODUTOS COM DIAMETROS MENORES OU IGUAIS A 40 MM. AF 05/2015	INHI - INSTALAÇÕES HIDROS SANITÁRIAS	M	1,0000000	4,05	4,05
Composição Auxiliar	88247	SINAPI	AUXILIAR DE ELETRICISTA COM ENCARGOS COMPLEMENTARES	SEDI - SERVIÇOS DIVERSOS	H	0,0340000	12,59	0,42
Composição Auxiliar	88264	SINAPI	ELETRICISTA COM ENCARGOS COMPLEMENTARES	SEDI - SERVIÇOS DIVERSOS	H	0,2160000	16,82	3,63
				MO sem LS =>	3,41	LS =>	0,00	MO com LS => 3,41
				Valor do BDI =>	1,13			Valor com BDI => 5,18

	Código	Banco	Descrição	Tipo	Und	Quant.	Valor Unit	Total
Composição	90443	SINAPI	RASGO EM ALVENARIA PARA RAMAIS/ DISTRIBUIÇÃO COM DIAMETROS MENORES OU IGUAIS A 40 MM. AF 05/2015	INHI - INSTALAÇÕES HIDROS SANITÁRIAS	M	1,0000000	8,11	8,11
Composição Auxiliar	88248	SINAPI	AUXILIAR DE ENCANADOR OU BOMBEIRO HIDRÁULICO COM ENCARGOS COMPLEMENTARES	SEDI - SERVIÇOS DIVERSOS	H	0,0700000	12,11	0,84
Composição Auxiliar	88267	SINAPI	ENCANADOR OU BOMBEIRO HIDRÁULICO COM ENCARGOS COMPLEMENTARES	SEDI - SERVIÇOS DIVERSOS	H	0,4490000	16,20	7,27
				MO sem LS =>	6,99	LS =>	0,00	MO com LS => 6,99
				Valor do BDI =>	2,27			Valor com BDI => 10,38

	Código	Banco	Descrição	Tipo	Und	Quant.	Valor Unit	Total
Composição	C3407	SEINFRA	REBOCO C/ ARGAMASSA DE CIMENTO E AREIA S/ PENEIRAR, TRAÇO 1:6	ARGAMASSAS PARA PAREDES INTERNAS E EXTERNAS	m²	1,0000000	30,91	30,91
Composição Auxiliar	C0173	SEINFRA	ARGAMASSA DE CIMENTO E AREIA S/PEN. TRAÇO 1:6	ARGAMASSA DE CIMENTO	m³	0,0250000	365,15	9,12

AV ATALIBA VIEIRA DE ALMEIDA, nº 1648 - CENTRO
 CEP: 65.500-000 - CHAPADINHA/MA
 J V REBOQUE HIDROPOCOS LTDA
 CNPJ. Nº 20.006.251/0001-90

Délio C. Nascimento
 ARQUITETO E URBANISTA
 CAU. N: A168464-7

Fis 096
 Proc Nº 020121
 ASS



Insumo	I2391	SEINFRA	PEDREIRO	Mão de Obra	H	0,6000000	20,77	12,46	
Insumo	I2543	SEINFRA	SERVENTE	Mão de Obra	H	0,6000000	15,55	9,33	
				MO sem LS =>		25,67	LS =>	0,00 MO com LS =>	25,67
				Valor do BDI =>		8,67	Valor com BDI =>		39,58

	Código	Banco	Descrição	Tipo	Und	Quant.	Valor Unit	Total	
Composição	5679	SINAPI	RETROESCAVADEIRA SOBRE RODAS COM CARREGADEIRA, TRAÇÃO 4X4, POTÊNCIA LÍQ. 88 HP, CAÇAMBA CARREG. CAP. MÍN. 1 M3, CAÇAMBA RETRO CAP. 0,26 M3, PESO OPERACIONAL MÍN. 6.674 KG, PROFUNDIDADE ESCAVAÇÃO MÁX. 4,37 M - CHI DIURNO. AF_06/2014	CHOR - CUSTOS HORÁRIOS DE MÁQUINAS E EQUIPAMENTOS	CHI	1,0000000	39,04	39,04	
Composição Auxiliar	88857	SINAPI	RETROESCAVADEIRA SOBRE RODAS COM CARREGADEIRA, TRAÇÃO 4X4, POTÊNCIA LÍQ. 88 HP, CAÇAMBA CARREG. CAP. MÍN. 1 M3, CAÇAMBA RETRO CAP. 0,26 M3, PESO OPERACIONAL MÍN. 6.674 KG, PROFUNDIDADE ESCAVAÇÃO MÁX. 4,37 M - DEPRECIAÇÃO. AF_06/2014	CHOR - CUSTOS HORÁRIOS DE MÁQUINAS E EQUIPAMENTOS	H	1,0000000	16,54	16,54	
Composição Auxiliar	88858	SINAPI	RETROESCAVADEIRA SOBRE RODAS COM CARREGADEIRA, TRAÇÃO 4X4, POTÊNCIA LÍQ. 88 HP, CAÇAMBA CARREG. CAP. MÍN. 1 M3, CAÇAMBA RETRO CAP. 0,26 M3, PESO OPERACIONAL MÍN. 6.674 KG, PROFUNDIDADE ESCAVAÇÃO MÁX. 4,37 M - JUROS. AF_06/2014	CHOR - CUSTOS HORÁRIOS DE MÁQUINAS E EQUIPAMENTOS	H	1,0000000	2,24	2,24	
Composição Auxiliar	88294	SINAPI	OPERADOR DE ESCAVADEIRA COM ENCARGOS COMPLEMENTARES	SEDI - SERVIÇOS DIVERSOS	H	1,0000000	20,26	20,26	
				MO sem LS =>		18,53	LS =>	0,00 MO com LS =>	18,53
				Valor do BDI =>		10,95	Valor com BDI =>		49,99

	Código	Banco	Descrição	Tipo	Und	Quant.	Valor Unit	Total
Composição	5678	SINAPI	RETROESCAVADEIRA SOBRE RODAS COM CARREGADEIRA, TRAÇÃO 4X4, POTÊNCIA LÍQ. 88 HP, CAÇAMBA CARREG. CAP. MÍN. 1 M3, CAÇAMBA RETRO CAP. 0,26 M3, PESO OPERACIONAL MÍN. 6.674 KG, PROFUNDIDADE ESCAVAÇÃO MÁX. 4,37 M - CHP DIURNO. AF_06/2014	CHOR - CUSTOS HORÁRIOS DE MÁQUINAS E EQUIPAMENTOS	CHP	1,0000000	96,64	96,64
Composição Auxiliar	5664	SINAPI	RETROESCAVADEIRA SOBRE RODAS COM CARREGADEIRA, TRAÇÃO 4X4, POTÊNCIA LÍQ. 88 HP, CAÇAMBA CARREG. CAP. MÍN. 1 M3, CAÇAMBA RETRO CAP. 0,26 M3, PESO OPERACIONAL MÍN. 6.674 KG, PROFUNDIDADE ESCAVAÇÃO MÁX. 4,37 M - MANUTENÇÃO. AF_06/2014	CHOR - CUSTOS HORÁRIOS DE MÁQUINAS E EQUIPAMENTOS	H	1,0000000	20,68	20,68

AV ATALIBA VIEIRA DE ALMEIDA, nº 1648 - CENTRO
 CEP: 65.500-000 - CHAPADINHA/MA
 J V REBOQUE HIDROPOCOS LTDA
 CNPJ. Nº 20.006.251/0001-90

Delio C. Nascimento
 ARQUITETO E URBANISTA
 CAU. N: A168464-7

FIS 0992
 PROC Nº 000154
 ASS



Composição Auxiliar	53786 SINAPI	RETROESCAVADEIRA SOBRE RODAS COM CARREGADEIRA, TRACÇÃO 4X4, POTÊNCIA LÍQ. 88 HP, CAÇAMBA CARREG. CAP. MÍN. 1 M3, CAÇAMBA RETRO CAP. 0,26 M3, PESO OPERACIONAL MÍN. 6.674 KG, PROFUNDIDADE ESCAVAÇÃO MÁX. 4,37 M - MATERIAIS NA OPERAÇÃO. AF_06/2014	CHOR - CUSTOS HORÁRIOS DE MÁQUINAS E EQUIPAMENTOS	H	1,0000000	36,92	36,92		
Composição Auxiliar	88857 SINAPI	RETROESCAVADEIRA SOBRE RODAS COM CARREGADEIRA, TRACÇÃO 4X4, POTÊNCIA LÍQ. 88 HP, CAÇAMBA CARREG. CAP. MÍN. 1 M3, CAÇAMBA RETRO CAP. 0,26 M3, PESO OPERACIONAL MÍN. 6.674 KG, PROFUNDIDADE ESCAVAÇÃO MÁX. 4,37 M - DEPRECIÇÃO. AF_06/2014	CHOR - CUSTOS HORÁRIOS DE MÁQUINAS E EQUIPAMENTOS	H	1,0000000	16,54	16,54		
Composição Auxiliar	88858 SINAPI	RETROESCAVADEIRA SOBRE RODAS COM CARREGADEIRA, TRACÇÃO 4X4, POTÊNCIA LÍQ. 88 HP, CAÇAMBA CARREG. CAP. MÍN. 1 M3, CAÇAMBA RETRO CAP. 0,26 M3, PESO OPERACIONAL MÍN. 6.674 KG, PROFUNDIDADE ESCAVAÇÃO MÁX. 4,37 M - JUROS. AF_06/2014	CHOR - CUSTOS HORÁRIOS DE MÁQUINAS E EQUIPAMENTOS	H	1,0000000	2,24	2,24		
Composição Auxiliar	88294 SINAPI	OPERADOR DE ESCAVADEIRA COM ENCARGOS COMPLEMENTARES	SEDI - SERVIÇOS DIVERSOS	H	1,0000000	20,26	20,26		
				MO sem LS =>	18,53	LS =>	0,00	MO com LS =>	18,53
				Valor do BDI =>	27,10	Valor com BDI =>		123,74	

Composição	Código Banco	Descrição	Tipo	Und	Quant.	Valor Unit	Total		
Composição	88857 SINAPI	RETROESCAVADEIRA SOBRE RODAS COM CARREGADEIRA, TRACÇÃO 4X4, POTÊNCIA LÍQ. 88 HP, CAÇAMBA CARREG. CAP. MÍN. 1 M3, CAÇAMBA RETRO CAP. 0,26 M3, PESO OPERACIONAL MÍN. 6.674 KG, PROFUNDIDADE ESCAVAÇÃO MÁX. 4,37 M - DEPRECIÇÃO. AF_06/2014	CHOR - CUSTOS HORÁRIOS DE MÁQUINAS E EQUIPAMENTOS	H	1,0000000	16,54	16,54		
Insumo	00036531 SINAPI	RETROESCAVADEIRA SOBRE RODAS COM CARREGADEIRA, TRACAO 4 X 4, POTENCIA LIQUIDA 88 HP, PESO OPERACIONAL MINIMO DE 6674 KG, CAPACIDADE DA CARREGADEIRA DE 1,00 M3 E DA RETROESCAVADEIRA MINIMA DE 0,26 M3, PROFUNDIDADE DE ESCAVACAO MAXIMA DE 4,37 M	Equipamento	UN	0,0000560	295.441,63	16,54		
				MO sem LS =>	0,00	LS =>	0,00	MO com LS =>	0,00
				Valor do BDI =>	4,63	Valor com BDI =>		21,17	

Composição	Código Banco	Descrição	Tipo	Und	Quant.	Valor Unit	Total
Composição	88858 SINAPI	RETROESCAVADEIRA SOBRE RODAS COM CARREGADEIRA, TRACÇÃO 4X4, POTÊNCIA LÍQ. 88 HP, CAÇAMBA CARREG. CAP. MÍN. 1 M3, CAÇAMBA RETRO CAP. 0,26 M3, PESO OPERACIONAL MÍN. 6.674 KG, PROFUNDIDADE ESCAVAÇÃO MÁX. 4,37 M - JUROS. AF_06/2014	CHOR - CUSTOS HORÁRIOS DE MÁQUINAS E EQUIPAMENTOS	H	1,0000000	2,24	2,24

AV ATALIBA VIEIRA DE ALMEIDA, nº 1648 - CENTRO
 CEP: 65.500-000 - CHAPADINHA/MA
 J V REBOQUE HIDROPOCOS LTDA
 CNPJ. Nº 20.006.251/0001-90

Délio C. Nascimento
 ARQUITETO E URBANISTA
 CAU. N: A168464-7

FIS 0078
 Proc N: 00014
 ASS



Insumo	00036531	SINAPI	RETROESCAVADEIRA SOBRE RODAS COM CARREGADEIRA, TRACAO 4 X 4, POTENCIA LIQUIDA 88 HP, PESO OPERACIONAL MINIMO DE 6674 KG, CAPACIDADE DA CARREGADEIRA DE 1,00 M3 E DA RETROESCAVADEIRA MINIMA DE 0,26 M3, PROFUNDIDADE DE ESCAVACAO MAXIMA DE 4,37 M	Equipamento	UN	0,0000076	295.441,63	2,24	
				MO sem LS =>	0,00	LS =>	0,00	MO com LS =>	0,00
				Valor do BDI =>	0,62	Valor com BDI =>		2,86	

	Código	Banco	Descrição	Tipo	Und	Quant.	Valor Unit	Total	
Composição	5664	SINAPI	RETROESCAVADEIRA SOBRE RODAS COM CARREGADEIRA, TRACAO 4X4, POTÊNCIA LÍQ. 88 HP, CAÇAMBA CARREG. CAP. MÍN. 1 M3, CAÇAMBA RETRO CAP. 0,26 M3, PESO OPERACIONAL MÍN. 6.674 KG, PROFUNDIDADE ESCAVAÇÃO MÁX. 4,37 M - MANUTENÇÃO. AF_06/2014	CHOR - CUSTOS HORÁRIOS DE MÁQUINAS E EQUIPAMENTOS	H	1,0000000	20,68	20,68	
Insumo	00036531	SINAPI	RETROESCAVADEIRA SOBRE RODAS COM CARREGADEIRA, TRACAO 4 X 4, POTENCIA LIQUIDA 88 HP, PESO OPERACIONAL MINIMO DE 6674 KG, CAPACIDADE DA CARREGADEIRA DE 1,00 M3 E DA RETROESCAVADEIRA MINIMA DE 0,26 M3, PROFUNDIDADE DE ESCAVACAO MAXIMA DE 4,37 M	Equipamento	UN	0,0000700	295.441,63	20,68	
				MO sem LS =>	0,00	LS =>	0,00	MO com LS =>	0,00
				Valor do BDI =>	5,80	Valor com BDI =>		26,48	

	Código	Banco	Descrição	Tipo	Und	Quant.	Valor Unit	Total	
Composição	53786	SINAPI	RETROESCAVADEIRA SOBRE RODAS COM CARREGADEIRA, TRACAO 4X4, POTÊNCIA LÍQ. 88 HP, CAÇAMBA CARREG. CAP. MÍN. 1 M3, CAÇAMBA RETRO CAP. 0,26 M3, PESO OPERACIONAL MÍN. 6.674 KG, PROFUNDIDADE ESCAVAÇÃO MÁX. 4,37 M - MATERIAIS NA OPERAÇÃO. AF_06/2014	CHOR - CUSTOS HORÁRIOS DE MÁQUINAS E EQUIPAMENTOS	H	1,0000000	36,92	36,92	
Insumo	00004221	SINAPI	OLEO DIESEL COMBUSTIVEL COMUM	Material	L	8,9200000	4,14	36,92	
				MO sem LS =>	0,00	LS =>	0,00	MO com LS =>	0,00
				Valor do BDI =>	10,35	Valor com BDI =>		47,27	

	Código	Banco	Descrição	Tipo	Und	Quant.	Valor Unit	Total
Composição	91693	SINAPI	SERRA CIRCULAR DE BANCADA COM MOTOR ELÉTRICO POTÊNCIA DE 5HP, COM COIFA PARA DISCO 10" - CHI DIURNO. AF_08/2015	CHOR - CUSTOS HORÁRIOS DE MÁQUINAS E EQUIPAMENTOS	CHI	1,0000000	15,39	15,39
Composição Auxiliar	91688	SINAPI	SERRA CIRCULAR DE BANCADA COM MOTOR ELÉTRICO POTÊNCIA DE 5HP, COM COIFA PARA DISCO 10" - DEPRECIÇÃO. AF_08/2015	CHOR - CUSTOS HORÁRIOS DE MÁQUINAS E EQUIPAMENTOS	H	1,0000000	0,08	0,08

AV ATALIBA VIEIRA DE ALMEIDA, nº 1648 - CENTRO
 CEP: 65.500-000 - CHAPADINHA/MA
 J V REBOQUE HIDROPOCOS LTDA
 CNPJ. Nº 20.006.251/0001-90

Délio C. Nascimento
 ARQUITETO E URBANISTA
 CAU. N: A168464-7

FIS 999
 Proc. Nº 000121
 Ass. [Assinatura]



Composição Auxiliar	91689 SINAPI	SERRA CIRCULAR DE BANCADA COM MOTOR ELÉTRICO POTÊNCIA DE 5HP, COM COIFA PARA DISCO 10" - JUROS. AF_08/2015	CHOR - CUSTOS HORÁRIOS DE MÁQUINAS E EQUIPAMENTOS	H	1,0000000	0,01	0,01	
Composição Auxiliar	88297 SINAPI	OPERADOR DE MÁQUINAS E EQUIPAMENTOS COM ENCARGOS COMPLEMENTARES	SEDI - SERVIÇOS DIVERSOS	H	1,0000000	15,30	15,30	
				MO sem LS =>	13,57	LS =>	0,00 MO com LS =>	13,57
				Valor do BDI =>	4,31	Valor com BDI =>		19,70

	Código Banco	Descrição	Tipo	Und	Quant.	Valor Unit	Total	
Composição	91692 SINAPI	SERRA CIRCULAR DE BANCADA COM MOTOR ELÉTRICO POTÊNCIA DE 5HP, COM COIFA PARA DISCO 10" - CHP DIURNO. AF_08/2015	CHOR - CUSTOS HORÁRIOS DE MÁQUINAS E EQUIPAMENTOS	CHP	1,0000000	17,62	17,62	
Composição Auxiliar	91688 SINAPI	SERRA CIRCULAR DE BANCADA COM MOTOR ELÉTRICO POTÊNCIA DE 5HP, COM COIFA PARA DISCO 10" - DEPRECIAÇÃO. AF_08/2015	CHOR - CUSTOS HORÁRIOS DE MÁQUINAS E EQUIPAMENTOS	H	1,0000000	0,08	0,08	
Composição Auxiliar	91690 SINAPI	SERRA CIRCULAR DE BANCADA COM MOTOR ELÉTRICO POTÊNCIA DE 5HP, COM COIFA PARA DISCO 10" - MANUTENÇÃO. AF_08/2015	CHOR - CUSTOS HORÁRIOS DE MÁQUINAS E EQUIPAMENTOS	H	1,0000000	0,05	0,05	
Composição Auxiliar	91691 SINAPI	SERRA CIRCULAR DE BANCADA COM MOTOR ELÉTRICO POTÊNCIA DE 5HP, COM COIFA PARA DISCO 10" - MATERIAIS NA OPERAÇÃO. AF_08/2015	CHOR - CUSTOS HORÁRIOS DE MÁQUINAS E EQUIPAMENTOS	H	1,0000000	2,18	2,18	
Composição Auxiliar	91689 SINAPI	SERRA CIRCULAR DE BANCADA COM MOTOR ELÉTRICO POTÊNCIA DE 5HP, COM COIFA PARA DISCO 10" - JUROS. AF_08/2015	CHOR - CUSTOS HORÁRIOS DE MÁQUINAS E EQUIPAMENTOS	H	1,0000000	0,01	0,01	
Composição Auxiliar	88297 SINAPI	OPERADOR DE MÁQUINAS E EQUIPAMENTOS COM ENCARGOS COMPLEMENTARES	SEDI - SERVIÇOS DIVERSOS	H	1,0000000	15,30	15,30	
				MO sem LS =>	13,57	LS =>	0,00 MO com LS =>	13,57
				Valor do BDI =>	4,94	Valor com BDI =>		22,56

	Código Banco	Descrição	Tipo	Und	Quant.	Valor Unit	Total	
Composição	91688 SINAPI	SERRA CIRCULAR DE BANCADA COM MOTOR ELÉTRICO POTÊNCIA DE 5HP, COM COIFA PARA DISCO 10" - DEPRECIAÇÃO. AF_08/2015	CHOR - CUSTOS HORÁRIOS DE MÁQUINAS E EQUIPAMENTOS	H	1,0000000	0,08	0,08	
Insumo	00014618 SINAPI	SERRA CIRCULAR DE BANCADA COM MOTOR ELETRICO, POTENCIA DE *1600* W, PARA DISCO DE DIAMETRO DE 10" (250 MM)	Material	UN	0,0000720	1.123,61	0,08	
				MO sem LS =>	0,00	LS =>	0,00 MO com LS =>	0,00
				Valor do BDI =>	0,02	Valor com BDI =>		0,10

	Código Banco	Descrição	Tipo	Und	Quant.	Valor Unit	Total
--	--------------	-----------	------	-----	--------	------------	-------

AV ATALIBA VIEIRA DE ALMEIDA, nº 1648 - CENTRO
 CEP: 65.500-000 - CHAPADINHA/MA
 J V REBOQUE HIDROPOCOS LTDA
 CNPJ. Nº 20.006.251/0001-90

Délio C. Nascimento
 ARQUITETO E URBANISTA
 CAU. N: A168464-7





Composição	91689	SINAPI	SERRA CIRCULAR DE BANCADA COM MOTOR ELÉTRICO POTÊNCIA DE 5HP, COM COIFA PARA DISCO 10" - JUROS. AF_08/2015	CHOR - CUSTOS HORÁRIOS DE MÁQUINAS E EQUIPAMENTOS	H	1,0000000	0,01	0,01	
Insumo	00014618	SINAPI	SERRA CIRCULAR DE BANCADA COM MOTOR ELETRICO, POTENCIA DE *1600* W, PARA DISCO DE DIAMETRO DE 10" (250 MM)	Material	UN	0,0000144	1.123,61	0,01	
				MO sem LS =>	0,00	LS =>	0,00	MO com LS =>	0,00
				Valor do BDI =>	0,00	Valor com BDI =>		0,01	

Composição	Código	Banco	Descrição	Tipo	Und	Quant.	Valor Unit	Total	
Composição	91690	SINAPI	SERRA CIRCULAR DE BANCADA COM MOTOR ELÉTRICO POTÊNCIA DE 5HP, COM COIFA PARA DISCO 10" - MANUTENÇÃO. AF_08/2015	CHOR - CUSTOS HORÁRIOS DE MÁQUINAS E EQUIPAMENTOS	H	1,0000000	0,05	0,05	
Insumo	00014618	SINAPI	SERRA CIRCULAR DE BANCADA COM MOTOR ELETRICO, POTENCIA DE *1600* W, PARA DISCO DE DIAMETRO DE 10" (250 MM)	Material	UN	0,0000500	1.123,61	0,05	
				MO sem LS =>	0,00	LS =>	0,00	MO com LS =>	0,00
				Valor do BDI =>	0,01	Valor com BDI =>		0,06	

Composição	Código	Banco	Descrição	Tipo	Und	Quant.	Valor Unit	Total	
Composição	91691	SINAPI	SERRA CIRCULAR DE BANCADA COM MOTOR ELÉTRICO POTÊNCIA DE 5HP, COM COIFA PARA DISCO 10" - MATERIAIS NA OPERAÇÃO. AF_08/2015	CHOR - CUSTOS HORÁRIOS DE MÁQUINAS E EQUIPAMENTOS	H	1,0000000	2,18	2,18	
Insumo	00002705	SINAPI	ENERGIA ELETRICA ATE 2000 KWH INDUSTRIAL, SEM DEMANDA	Material	KW/H	3,1700000	0,69	2,18	
				MO sem LS =>	0,00	LS =>	0,00	MO com LS =>	0,00
				Valor do BDI =>	0,61	Valor com BDI =>		2,79	

Composição	Código	Banco	Descrição	Tipo	Und	Quant.	Valor Unit	Total
Composição	88315	SINAPI	SERRALHEIRO COM ENCARGOS COMPLEMENTARES	SEDI - SERVIÇOS DIVERSOS	H	1,0000000	16,57	16,57
Composição Auxiliar	95377	SINAPI	CURSO DE CAPACITAÇÃO PARA SERRALHEIRO (ENCARGOS COMPLEMENTARES) - HORISTA	SEDI - SERVIÇOS DIVERSOS	H	1,0000000	0,11	0,11
Insumo	00037370	SINAPI	ALIMENTACAO - HORISTA (COLETADO CAIXA)	Outros	H	1,0000000	0,01	0,01
Insumo	00043489	SINAPI	EPI - FAMILIA PEDREIRO - HORISTA (ENCARGOS COMPLEMENTARES - COLETADO CAIXA)	Equipamento	H	1,0000000	0,91	0,91
Insumo	00037372	SINAPI	EXAMES - HORISTA (COLETADO CAIXA)	Outros	H	1,0000000	0,53	0,53
Insumo	00043465	SINAPI	FERRAMENTAS - FAMILIA PEDREIRO - HORISTA (ENCARGOS COMPLEMENTARES - COLETADO CAIXA)	Equipamento	H	1,0000000	0,55	0,55

AV ATALIBA VIEIRA DE ALMEIDA, nº 1648 - CENTRO
 CEP: 65.500-000 - CHAPADINHA/MA
 J V REBOQUE HIDROPOCOS LTDA
 CNPJ. Nº 20.006.251/0001-90

Délio C. Nascimento
 ARQUITETO E URBANISTA
 CAU. N: A168464-7

Proc. Nº 00131
 ASS
 FLS 3001



Insumo	00006110	SINAPI	SERRALHEIRO	Mão de Obra	H	1,0000000	13,88	13,88	
Insumo	00037373	SINAPI	SEGURO - HORISTA (COLETADO CAIXA)	Taxas	H	1,0000000	0,01	0,01	
Insumo	00037371	SINAPI	TRANSPORTE - HORISTA (COLETADO CAIXA)	Serviços	H	1,0000000	0,57	0,57	
				MO sem LS =>		13,99	LS =>	0,00 MO com LS =>	13,99
				Valor do BDI =>		4,64		Valor com BDI =>	21,21

	Código	Banco	Descrição	Tipo	Und	Quant.	Valor Unit	Total	
Composição	88316	SINAPI	SERVENTE COM ENCARGOS COMPLEMENTARES	SEDI - SERVIÇOS DIVERSOS	H	1,0000000	12,40	12,40	
Composição Auxiliar	95378	SINAPI	CURSO DE CAPACITAÇÃO PARA SERVENTE (ENCARGOS COMPLEMENTARES) - HORISTA	SEDI - SERVIÇOS DIVERSOS	H	1,0000000	0,14	0,14	
Insumo	00037370	SINAPI	ALIMENTACAO - HORISTA (COLETADO CAIXA)	Outros	H	1,0000000	0,01	0,01	
Insumo	00043491	SINAPI	EPI - FAMILIA SERVENTE - HORISTA (ENCARGOS COMPLEMENTARES - COLETADO CAIXA)	Equipamento	H	1,0000000	0,97	0,97	
Insumo	00037372	SINAPI	EXAMES - HORISTA (COLETADO CAIXA)	Outros	H	1,0000000	0,53	0,53	
Insumo	00043467	SINAPI	FERRAMENTAS - FAMILIA SERVENTE - HORISTA (ENCARGOS COMPLEMENTARES - COLETADO CAIXA)	Equipamento	H	1,0000000	0,39	0,39	
Insumo	00037373	SINAPI	SEGURO - HORISTA (COLETADO CAIXA)	Taxas	H	1,0000000	0,01	0,01	
Insumo	00006111	SINAPI	SERVENTE DE OBRAS	Mão de Obra	H	1,0000000	9,78	9,78	
Insumo	00037371	SINAPI	TRANSPORTE - HORISTA (COLETADO CAIXA)	Serviços	H	1,0000000	0,57	0,57	
				MO sem LS =>		9,92	LS =>	0,00 MO com LS =>	9,92
				Valor do BDI =>		3,47		Valor com BDI =>	15,87

	Código	Banco	Descrição	Tipo	Und	Quant.	Valor Unit	Total
Composição	86882	SINAPI	SIFÃO DO TIPO GARRAFA/COPO EM PVC 1.1/4 X 1.1/2 - FORNECIMENTO E INSTALAÇÃO. AF 01/2020	INHI - INSTALAÇÕES HIDROS SANITÁRIAS	UN	1,0000000	16,57	16,57
Composição Auxiliar	88267	SINAPI	ENCANADOR OU BOMBEIRO HIDRÁULICO COM ENCARGOS COMPLEMENTARES	SEDI - SERVIÇOS DIVERSOS	H	0,1356000	16,20	2,19
Composição Auxiliar	88316	SINAPI	SERVENTE COM ENCARGOS COMPLEMENTARES	SEDI - SERVIÇOS DIVERSOS	H	0,0427000	12,40	0,52
Insumo	00003146	SINAPI	FITA VEDA ROSCA EM ROLOS DE 18 MM X 10 M (L X C)	Material	UN	0,0420000	3,24	0,13
Insumo	00006146	SINAPI	SIFAO PLASTICO TIPO COPO PARA TANQUE, 1.1/4 X 1.1/2 "	Material	UN	1,0000000	13,73	13,73

AV ATALIBA VIEIRA DE ALMEIDA, nº 1648 - CENTRO
 CEP: 65.500-000 - CHAPADINHA/MA
 J V REBOQUE HIDROPOCOS LTDA
 CNPJ. Nº 20.006.251/0001-90

Délio C. Nascimento
 ARQUITETO E URBANISTA
 CAU. N: A168464-7

Fis 1002
 Proc. Nº 020101
 Ass. 02/01/21



MO sem LS => 2,32 LS => 0,00 MO com LS => 2,32
 Valor do BDI => 4,64 Valor com BDI => 21,21

	Código	Banco	Descrição	Tipo	Und	Quant.	Valor Unit	Total
Composição	91946	SINAPI	SUPORTE PARAFUSADO COM PLACA DE ENCAIXE 4" X 2" MÉDIO (1,30 M DO PISO) PARA PONTO ELÉTRICO - FORNECIMENTO E INSTALAÇÃO. AF 12/2015	INEL - INSTALAÇÃO ELÉTRICA/ELETRIFICAÇÃO E ILUMINAÇÃO EXTERNA	UN	1,0000000	6,13	6,13
Composição Auxiliar	88264	SINAPI	ELETRICISTA COM ENCARGOS COMPLEMENTARES	SEDI - SERVIÇOS DIVERSOS	H	0,1240000	16,82	2,08
Insumo	00038094	SINAPI	ESELHO / PLACA DE 3 POSTOS 4" X 2", PARA INSTALACAO DE TOMADAS E INTERRUPTORES	Material	UN	1,0000000	2,67	2,67
Insumo	00038099	SINAPI	SUPORTE DE FIXACAO PARA ESPELHO / PLACA 4" X 2", PARA 3 MODULOS, PARA INSTALACAO DE TOMADAS E INTERRUPTORES (SOMENTE SUPORTE)	Material	UN	1,0000000	1,38	1,38

MO sem LS => 1,76 LS => 0,00 MO com LS => 1,76
 Valor do BDI => 1,71 Valor com BDI => 7,84

	Código	Banco	Descrição	Tipo	Und	Quant.	Valor Unit	Total
Composição	86876	SINAPI	TANQUE DE MÁRMORE SINTÉTICO SUSPENSO, 22L OU EQUIVALENTE - FORNECIMENTO E INSTALAÇÃO. AF 01/2020	INHI - INSTALAÇÕES HIDROS SANITÁRIAS	UN	1,0000000	184,11	184,11
Composição Auxiliar	88267	SINAPI	ENCANADOR OU BOMBEIRO HIDRÁULICO COM ENCARGOS COMPLEMENTARES	SEDI - SERVIÇOS DIVERSOS	H	0,7147000	16,20	11,57
Composição Auxiliar	88316	SINAPI	SERVEnte COM ENCARGOS COMPLEMENTARES	SEDI - SERVIÇOS DIVERSOS	H	0,3106000	12,40	3,85
Insumo	00004351	SINAPI	PARAFUSO NIQUELADO 3 1/2" COM ACABAMENTO CROMADO PARA FIXAR PEÇA SANITARIA, INCLUI PORCA CEGA, ARRUELA E BUCHA DE NYLON TAMANHO S-8	Material	UN	4,0000000	9,57	38,28
Insumo	00037329	SINAPI	REJUNTE EPOXI, QUALQUER COR	Material	KG	0,0468000	86,27	4,03
Insumo	00011690	SINAPI	TANQUE SIMPLES EM MARMORE SINTETICO DE FIXAR NA PAREDE, CAPACIDADE *22* L. *60 X 46* CM	Material	UN	1,0000000	126,38	126,38

MO sem LS => 13,12 LS => 0,00 MO com LS => 13,12
 Valor do BDI => 51,64 Valor com BDI => 235,75

	Código	Banco	Descrição	Tipo	Und	Quant.	Valor Unit	Total
Composição	89438	SINAPI	TE, PVC, SOLDÁVEL, DN 20MM, INSTALADO EM RAMAL DE DISTRIBUIÇÃO DE ÁGUA - FORNECIMENTO E INSTALAÇÃO. AF_12/2014	INHI - INSTALAÇÕES HIDROS SANITÁRIAS	UN	1,0000000	5,01	5,01
Composição Auxiliar	88248	SINAPI	AUXILIAR DE ENCANADOR OU BOMBEIRO HIDRÁULICO COM ENCARGOS COMPLEMENTARES	SEDI - SERVIÇOS DIVERSOS	H	0,1030000	12,11	1,24

AV ATALIBA VIEIRA DE ALMEIDA, nº 1648 - CENTRO
 CEP: 65.500-000 - CHAPADINHA/MA
 J V REBOQUE HIDROPOCOS LTDA
 CNPJ. Nº 20.006.251/0001-90

Delio C. Nascimento
 ARQUITETO E URBANISTA
 CAU. N: A168464-7

Fis 3003
 Proc 1020/131
 Ass



Composição	88267	SINAPI	ENCANADOR OU BOMBEIRO HIDRÁULICO COM ENCARGOS COMPLEMENTARES	SEDI - SERVIÇOS DIVERSOS	H	0,1030000	16,20	1,66		
Auxiliar Insumo	00000122	SINAPI	ADESIVO PLASTICO PARA PVC, FRASCO COM 850 GR	Material	UN	0,0090000	56,10	0,50		
Insumo	00038383	SINAPI	LIXA D'AGUA EM FOLHA, GRAO 100	Material	UN	0,0390000	1,63	0,06		
Insumo	00020083	SINAPI	SOLUCAO LIMPADORA PARA PVC, FRASCO COM 1000 CM3	Material	UN	0,0090000	48,73	0,43		
Insumo	00007138	SINAPI	TE SOLDAVEL, PVC, 90 GRAUS, 20 MM, PARA AGUA FRIA PREDIAL (NBR 5648)	Material	UN	1,0000000	1,12	1,12		
				MO sem LS =>		2,46	LS =>	0,00	MO com LS =>	2,46
				Valor do BDI =>		1,40			Valor com BDI =>	6,41

	Código	Banco	Descrição	Tipo	Und	Quant.	Valor Unit	Total		
Composição	89393	SINAPI	TE, PVC, SOLDÁVEL, DN 20MM, INSTALADO EM RAMAL OU SUB-RAMAL DE ÁGUA - FORNECIMENTO E INSTALAÇÃO. AF_12/2014	INHI - INSTALAÇÕES HIDROSANITÁRIAS	UN	1,0000000	7,01	7,01		
Composição	88248	SINAPI	AUXILIAR DE ENCANADOR OU BOMBEIRO HIDRÁULICO COM ENCARGOS COMPLEMENTARES	SEDI - SERVIÇOS DIVERSOS	H	0,1720000	12,11	2,08		
Auxiliar	88267	SINAPI	ENCANADOR OU BOMBEIRO HIDRÁULICO COM ENCARGOS COMPLEMENTARES	SEDI - SERVIÇOS DIVERSOS	H	0,1720000	16,20	2,78		
Insumo	00000122	SINAPI	ADESIVO PLASTICO PARA PVC, FRASCO COM 850 GR	Material	UN	0,0090000	56,10	0,50		
Insumo	00038383	SINAPI	LIXA D'AGUA EM FOLHA, GRAO 100	Material	UN	0,0650000	1,63	0,10		
Insumo	00020083	SINAPI	SOLUCAO LIMPADORA PARA PVC, FRASCO COM 1000 CM3	Material	UN	0,0090000	48,73	0,43		
Insumo	00007138	SINAPI	TE SOLDAVEL, PVC, 90 GRAUS, 20 MM, PARA AGUA FRIA PREDIAL (NBR 5648)	Material	UN	1,0000000	1,12	1,12		
				MO sem LS =>		4,12	LS =>	0,00	MO com LS =>	4,12
				Valor do BDI =>		1,96			Valor com BDI =>	8,97

	Código	Banco	Descrição	Tipo	Und	Quant.	Valor Unit	Total
Composição	88323	SINAPI	TELHADISTA COM ENCARGOS COMPLEMENTARES	SEDI - SERVIÇOS DIVERSOS	H	1,0000000	19,19	19,19
Auxiliar	95385	SINAPI	CURSO DE CAPACITAÇÃO PARA TELHADISTA (ENCARGOS COMPLEMENTARES) - HORISTA	SEDI - SERVIÇOS DIVERSOS	H	1,0000000	0,13	0,13
Insumo	00037370	SINAPI	ALIMENTACAO - HORISTA (COLETADO CAIXA)	Outros	H	1,0000000	0,01	0,01
Insumo	00043483	SINAPI	EPI - FAMILIA CARPINTEIRO DE FORMAS - HORISTA (ENCARGOS COMPLEMENTARES - COLETADO CAIXA)	Equipamento	H	1,0000000	1,00	1,00

AV ATALIBA VIEIRA DE ALMEIDA, nº 1648 - CENTRO
 CEP: 65.500-000 - CHAPADINHA/MA
 J V REBOQUE HIDROPOCOS LTDA
 CNPJ. Nº 20.006.251/0001-90

Délio C. Nascimento
 ARQUITETO E URBANISTA
 CAU. N: A168464-7





Insumo	00037372	SINAPI	EXAMES - HORISTA (COLETADO CAIXA)	Outros	H	1,0000000	0,53	0,53	
Insumo	00043459	SINAPI	FERRAMENTAS - FAMILIA CARPINTEIRO DE FORMAS - HORISTA (ENCARGOS COMPLEMENTARES - COLETADO CAIXA)	Equipamento	H	1,0000000	0,36	0,36	
Insumo	00037373	SINAPI	SEGURO - HORISTA (COLETADO CAIXA)	Taxas	H	1,0000000	0,01	0,01	
Insumo	00012869	SINAPI	TELHADOR	Mão de Obra	H	1,0000000	16,58	16,58	
Insumo	00037371	SINAPI	TRANSPORTE - HORISTA (COLETADO CAIXA)	Serviços	H	1,0000000	0,57	0,57	
				MO sem LS =>		16,71	LS =>	0,00 MO com LS =>	16,71
				Valor do BDI =>		5,38		Valor com BDI =>	24,57

	Código Banco	Descrição	Tipo	Und	Quant.	Valor Unit	Total		
Composição	91991	SINAPI	TOMADA ALTA DE EMBUTIR (1 MÓDULO), 2P+T 20 A, SEM SUPORTE E SEM PLACA - FORNECIMENTO E INSTALAÇÃO. AF_12/2015	INEL - INSTALAÇÃO ELÉTRICA/ELETRIFICAÇÃO E ILUMINAÇÃO EXTERNA	UN	1,0000000	23,73	23,73	
Composição Auxiliar	88247	SINAPI	AUXILIAR DE ELETRICISTA COM ENCARGOS COMPLEMENTARES	SEDI - SERVIÇOS DIVERSOS	H	0,4960000	12,59	6,24	
Composição Auxiliar	88264	SINAPI	ELETRICISTA COM ENCARGOS COMPLEMENTARES	SEDI - SERVIÇOS DIVERSOS	H	0,4960000	16,82	8,34	
Insumo	00038102	SINAPI	TOMADA 2P+T 20A, 250V (APENAS MODULO)	Material	UN	1,0000000	9,15	9,15	
				MO sem LS =>		12,02	LS =>	0,00 MO com LS =>	12,02
				Valor do BDI =>		6,65		Valor com BDI =>	30,38

	Código Banco	Descrição	Tipo	Und	Quant.	Valor Unit	Total		
Composição	91996	SINAPI	TOMADA MÉDIA DE EMBUTIR (1 MÓDULO), 2P+T 10 A, INCLUINDO SUPORTE E PLACA - FORNECIMENTO E INSTALAÇÃO. AF_12/2015	INEL - INSTALAÇÃO ELÉTRICA/ELETRIFICAÇÃO E ILUMINAÇÃO EXTERNA	UN	1,0000000	22,34	22,34	
Composição Auxiliar	91946	SINAPI	SUPORTE PARAFUSADO COM PLACA DE ENCAIXE 4" X 2" MÉDIO (1,30 M DO PISO) PARA PONTO ELÉTRICO - FORNECIMENTO E INSTALAÇÃO. AF_12/2015	INEL - INSTALAÇÃO ELÉTRICA/ELETRIFICAÇÃO E ILUMINAÇÃO EXTERNA	UN	1,0000000	6,13	6,13	
Composição Auxiliar	91994	SINAPI	TOMADA MÉDIA DE EMBUTIR (1 MÓDULO), 2P+T 10 A, SEM SUPORTE E SEM PLACA - FORNECIMENTO E INSTALAÇÃO. AF_12/2015	INEL - INSTALAÇÃO ELÉTRICA/ELETRIFICAÇÃO E ILUMINAÇÃO EXTERNA	UN	1,0000000	16,21	16,21	
				MO sem LS =>		9,22	LS =>	0,00 MO com LS =>	9,22
				Valor do BDI =>		6,26		Valor com BDI =>	28,60

	Código Banco	Descrição	Tipo	Und	Quant.	Valor Unit	Total
--	--------------	-----------	------	-----	--------	------------	-------

AV ATALIBA VIEIRA DE ALMEIDA, nº 1648 - CENTRO
 CEP: 65.500-000 - CHAPADINHA/MA
 J V REBOQUE HIDROPOCOS LTDA
 CNPJ. Nº 20.006.251/0001-90

Delio C. Nascimento
 ARQUITETO E URBANISTA
 CAU. Nº: A-68464-7

FIS 3005
 Proc 000124
 Ass



Composição	91994	SINAPI	TOMADA MÉDIA DE EMBUTIR (1 MÓDULO), 2P+T 10 A, SEM SUPORTE E SEM PLACA - FORNECIMENTO E INSTALAÇÃO. AF_12/2015	INEL - INSTALAÇÃO ELÉTRICA/ELETRIFICAÇÃO E ILUMINAÇÃO EXTERNA	UN	1,0000000	16,21	16,21	
Composição Auxiliar	88247	SINAPI	AUXILIAR DE ELETRICISTA COM ENCARGOS COMPLEMENTARES	SEDI - SERVIÇOS DIVERSOS	H	0,3080000	12,59	3,87	
Composição Auxiliar	88284	SINAPI	ELETRICISTA COM ENCARGOS COMPLEMENTARES	SEDI - SERVIÇOS DIVERSOS	H	0,3080000	16,82	5,18	
Insumo	00038101	SINAPI	TOMADA 2P+T 10A, 250V (APENAS MODULO)	Material	UN	1,0000000	7,16	7,16	
				MO sem LS =>	7,46	LS =>	0,00	MO com LS =>	7,46
				Valor do BDI =>	4,54	Valor com BDI =>		20,75	

	Código	Banco	Descrição	Tipo	Und	Quant.	Valor Unit	Total	
Composição	86916	SINAPI	TORNEIRA PLÁSTICA 3/4 PARA TANQUE - FORNECIMENTO E INSTALAÇÃO. AF_01/2020	INHI - INSTALAÇÕES HIDROS SANITÁRIAS	UN	1,0000000	24,90	24,90	
Composição Auxiliar	88267	SINAPI	ENCANADOR OU BOMBEIRO HIDRÁULICO COM ENCARGOS COMPLEMENTARES	SEDI - SERVIÇOS DIVERSOS	H	0,1525000	16,20	2,47	
Composição Auxiliar	88316	SINAPI	SERVEENTE COM ENCARGOS COMPLEMENTARES	SEDI - SERVIÇOS DIVERSOS	H	0,0481000	12,40	0,59	
Insumo	00003146	SINAPI	FITA VEDA ROSCA EM ROLOS DE 18 MM X 10 M (L X C)	Material	UN	0,0365000	3,24	0,11	
Insumo	00011831	SINAPI	TORNEIRA PLASTICA PARA TANQUE 1/2 " OU 3/4 " COM BICO PARA MANGUEIRA	Material	UN	1,0000000	21,73	21,73	
				MO sem LS =>	2,61	LS =>	0,00	MO com LS =>	2,61
				Valor do BDI =>	6,98	Valor com BDI =>		31,88	

	Código	Banco	Descrição	Tipo	Und	Quant.	Valor Unit	Total	
Composição	89401	SINAPI	TUBO, PVC, SOLDÁVEL, DN 20MM, INSTALADO EM RAMAL DE DISTRIBUIÇÃO DE ÁGUA - FORNECIMENTO E INSTALAÇÃO. AF_12/2014	INHI - INSTALAÇÕES HIDROS SANITÁRIAS	M	1,0000000	6,40	6,40	
Composição Auxiliar	88248	SINAPI	AUXILIAR DE ENCANADOR OU BOMBEIRO HIDRÁULICO COM ENCARGOS COMPLEMENTARES	SEDI - SERVIÇOS DIVERSOS	H	0,0970000	12,11	1,17	
Composição Auxiliar	88267	SINAPI	ENCANADOR OU BOMBEIRO HIDRÁULICO COM ENCARGOS COMPLEMENTARES	SEDI - SERVIÇOS DIVERSOS	H	0,0970000	16,20	1,57	
Insumo	00038383	SINAPI	LIXA D'AGUA EM FOLHA, GRAO 100	Material	UN	0,0320000	1,63	0,05	
Insumo	00009867	SINAPI	TUBO PVC, SOLDAVEL, DN 20 MM, AGUA FRIA (NBR-5648)	Material	M	1,0610000	3,41	3,61	
				MO sem LS =>	2,32	LS =>	0,00	MO com LS =>	2,32
				Valor do BDI =>	1,79	Valor com BDI =>		8,19	

AV ATALIBA VIEIRA DE ALMEIDA, nº 1648 - CENTRO
 CEP: 65.500-000 - CHAPADINHA/MA
 J V REBOQUE HIDROPOCOS LTDA
 CNPJ. Nº 20.006.251/0001-90

Délio C. Nascimento
 ARQUITETO E URBANISTA
 CAU N: A168464-7





	Código	Banco	Descrição	Tipo	Und	Quant.	Valor Unit	Total		
Composição	89355	SINAPI	TUBO, PVC, SOLDÁVEL, DN 20MM, INSTALADO EM RAMAL OU SUB-RAMAL DE ÁGUA - FORNECIMENTO E INSTALAÇÃO. AF_12/2014	INHI - INSTALAÇÕES HIDROS SANITÁRIAS	M	1,0000000	12,80	12,80		
Composição Auxiliar	88248	SINAPI	AUXILIAR DE ENCANADOR OU BOMBEIRO HIDRÁULICO COM ENCARGOS COMPLEMENTARES	SEDI - SERVIÇOS DIVERSOS	H	0,3190000	12,11	3,86		
Composição Auxiliar	88267	SINAPI	ENCANADOR OU BOMBEIRO HIDRÁULICO COM ENCARGOS COMPLEMENTARES	SEDI - SERVIÇOS DIVERSOS	H	0,3190000	16,20	5,16		
Insumo	00038383	SINAPI	LIXA D'AGUA EM FOLHA, GRAO 100	Material	UN	0,1060000	1,63	0,17		
Insumo	00009867	SINAPI	TUBO PVC, SOLDAVEL, DN 20 MM, AGUA FRIA (NBR-5648)	Material	M	1,0610000	3,41	3,61		
					MO sem LS =>	7,65	LS =>	0,00	MO com LS =>	7,65
					Valor do BDI =>	3,59	Valor com BDI =>		16,39	

	Código	Banco	Descrição	Tipo	Und	Quant.	Valor Unit	Total		
Composição	89442	SINAPI	TÊ DE REDUÇÃO, PVC, SOLDÁVEL, DN 25MM X 20MM, INSTALADO EM RAMAL DE DISTRIBUIÇÃO DE ÁGUA - FORNECIMENTO E INSTALAÇÃO. AF_12/2014	INHI - INSTALAÇÕES HIDROS SANITÁRIAS	UN	1,0000000	8,49	8,49		
Composição Auxiliar	88248	SINAPI	AUXILIAR DE ENCANADOR OU BOMBEIRO HIDRÁULICO COM ENCARGOS COMPLEMENTARES	SEDI - SERVIÇOS DIVERSOS	H	0,1200000	12,11	1,45		
Composição Auxiliar	88267	SINAPI	ENCANADOR OU BOMBEIRO HIDRÁULICO COM ENCARGOS COMPLEMENTARES	SEDI - SERVIÇOS DIVERSOS	H	0,1200000	16,20	1,94		
Insumo	00000122	SINAPI	ADESIVO PLASTICO PARA PVC, FRASCO COM 850 GR	Material	UN	0,0110000	56,10	0,61		
Insumo	00038383	SINAPI	LIXA D'AGUA EM FOLHA, GRAO 100	Material	UN	0,0450000	1,63	0,07		
Insumo	00020083	SINAPI	SOLUCAO LIMPADORA PARA PVC, FRASCO COM 1000 CM3	Material	UN	0,0120000	48,73	0,58		
Insumo	00007104	SINAPI	TE DE REDUCAO, PVC, SOLDAVEL, 90 GRAUS, 25 MM X 20 MM, PARA AGUA FRIA PREDIAL	Material	UN	1,0000000	3,84	3,84		
					MO sem LS =>	2,87	LS =>	0,00	MO com LS =>	2,87
					Valor do BDI =>	2,38	Valor com BDI =>		10,87	

	Código	Banco	Descrição	Tipo	Und	Quant.	Valor Unit	Total
Composição	89397	SINAPI	TÊ DE REDUÇÃO, PVC, SOLDÁVEL, DN 25MM X 20MM, INSTALADO EM RAMAL OU SUB-RAMAL DE ÁGUA - FORNECIMENTO E INSTALAÇÃO. AF_12/2014	INHI - INSTALAÇÕES HIDROS SANITÁRIAS	UN	1,0000000	10,81	10,81
Composição Auxiliar	88248	SINAPI	AUXILIAR DE ENCANADOR OU BOMBEIRO HIDRÁULICO COM ENCARGOS COMPLEMENTARES	SEDI - SERVIÇOS DIVERSOS	H	0,2000000	12,11	2,42
Composição Auxiliar	88267	SINAPI	ENCANADOR OU BOMBEIRO HIDRÁULICO COM ENCARGOS COMPLEMENTARES	SEDI - SERVIÇOS DIVERSOS	H	0,2000000	16,20	3,24

AV ATALIBA VIEIRA DE ALMEIDA, nº 1648 - CENTRO
 CEP: 65.500-000 - CHAPADINHA/MA
 J V REBOQUE HIDROPOCOS LTDA
 CNPJ. Nº 20.006.251/0001-90

Délio C. Nascimento
 ARQUITETO E URBANISTA
 CAU. N.º A168464-7

FIS 1007
 PROJ. Nº 020/151
 ASS.



Insumo	0000122	SINAPI	ADESIVO PLASTICO PARA PVC, FRASCO COM 850 GR	Material	UN	0,0110000	56,10	0,61	
Insumo	00038383	SINAPI	LIXA D'AGUA EM FOLHA, GRAO 100	Material	UN	0,0750000	1,63	0,12	
Insumo	00020083	SINAPI	SOLUCAO LIMPADORA PARA PVC, FRASCO COM 1000 CM3	Material	UN	0,0120000	48,73	0,58	
Insumo	00007104	SINAPI	TE DE REDUCAO, PVC, SOLDAVEL, 90 GRAUS, 25 MM X 20 MM, PARA AGUA FRIA PREDIAL	Material	UN	1,0000000	3,84	3,84	
				MO sem LS =>	4,80	LS =>	0,00	MO com LS =>	4,80
				Valor do BDI =>	3,03	Valor com BDI =>		13,84	

	Código	Banco	Descrição	Tipo	Und	Quant.	Valor Unit	Total	
Composição	90587	SINAPI	VIBRADOR DE IMERSÃO, DIÂMETRO DE PONTEIRA 45MM, MOTOR ELÉTRICO TRIFÁSICO POTÊNCIA DE 2 CV - CHI DIURNO. AF_06/2015	CHOR - CUSTOS HORÁRIOS DE MÁQUINAS E EQUIPAMENTOS	CHI	1,0000000	0,42	0,42	
Composição Auxiliar	90583	SINAPI	VIBRADOR DE IMERSÃO, DIÂMETRO DE PONTEIRA 45MM, MOTOR ELÉTRICO TRIFÁSICO POTÊNCIA DE 2 CV - JUROS. AF_06/2015	CHOR - CUSTOS HORÁRIOS DE MÁQUINAS E EQUIPAMENTOS	H	1,0000000	0,04	0,04	
Composição Auxiliar	90582	SINAPI	VIBRADOR DE IMERSÃO, DIÂMETRO DE PONTEIRA 45MM, MOTOR ELÉTRICO TRIFÁSICO POTÊNCIA DE 2 CV - DEPRECIÇÃO. AF_06/2015	CHOR - CUSTOS HORÁRIOS DE MÁQUINAS E EQUIPAMENTOS	H	1,0000000	0,38	0,38	
				MO sem LS =>	0,00	LS =>	0,00	MO com LS =>	0,00
				Valor do BDI =>	0,11	Valor com BDI =>		0,53	

	Código	Banco	Descrição	Tipo	Und	Quant.	Valor Unit	Total	
Composição	90586	SINAPI	VIBRADOR DE IMERSÃO, DIÂMETRO DE PONTEIRA 45MM, MOTOR ELÉTRICO TRIFÁSICO POTÊNCIA DE 2 CV - CHP DIURNO. AF_06/2015	CHOR - CUSTOS HORÁRIOS DE MÁQUINAS E EQUIPAMENTOS	CHP	1,0000000	1,58	1,58	
Composição Auxiliar	90583	SINAPI	VIBRADOR DE IMERSÃO, DIÂMETRO DE PONTEIRA 45MM, MOTOR ELÉTRICO TRIFÁSICO POTÊNCIA DE 2 CV - JUROS. AF_06/2015	CHOR - CUSTOS HORÁRIOS DE MÁQUINAS E EQUIPAMENTOS	H	1,0000000	0,04	0,04	
Composição Auxiliar	90584	SINAPI	VIBRADOR DE IMERSÃO, DIÂMETRO DE PONTEIRA 45MM, MOTOR ELÉTRICO TRIFÁSICO POTÊNCIA DE 2 CV - MANUTENÇÃO. AF_06/2015	CHOR - CUSTOS HORÁRIOS DE MÁQUINAS E EQUIPAMENTOS	H	1,0000000	0,30	0,30	
Composição Auxiliar	90585	SINAPI	VIBRADOR DE IMERSÃO, DIÂMETRO DE PONTEIRA 45MM, MOTOR ELÉTRICO TRIFÁSICO POTÊNCIA DE 2 CV - MATERIAIS NA OPERAÇÃO. AF_06/2015	CHOR - CUSTOS HORÁRIOS DE MÁQUINAS E EQUIPAMENTOS	H	1,0000000	0,86	0,86	
Composição Auxiliar	90582	SINAPI	VIBRADOR DE IMERSÃO, DIÂMETRO DE PONTEIRA 45MM, MOTOR ELÉTRICO TRIFÁSICO POTÊNCIA DE 2 CV - DEPRECIÇÃO. AF_06/2015	CHOR - CUSTOS HORÁRIOS DE MÁQUINAS E EQUIPAMENTOS	H	1,0000000	0,38	0,38	
				MO sem LS =>	0,00	LS =>	0,00	MO com LS =>	0,00

AV ATALIBA VIEIRA DE ALMEIDA, nº 1648 - CENTRO
 CEP: 65.500-000 - CHAPADINHA/MA
 J V REBOQUE HIDROPOCOS LTDA
 CNPJ. Nº 20.006.251/0001-90

Délio C. Nascimento
 ARQUITETO E URBANISTA
 CAU. N: A168464-7



[Handwritten signature]



Valor do BDI => 0,44

Valor com BDI => 2,02

	Código Banco	Descrição	Tipo	Und	Quant.	Valor Unit	Total
Composição	90582 SINAPI	VIBRADOR DE IMERSÃO, DIÂMETRO DE PONTEIRA 45MM, MOTOR ELÉTRICO TRIFÁSICO POTÊNCIA DE 2 CV - DEPRECIÇÃO. AF_06/2015	CHOR - CUSTOS HORÁRIOS DE MÁQUINAS E EQUIPAMENTOS	H	1,0000000	0,38	0,38
Insumo	00013896 SINAPI	VIBRADOR DE IMERSAO, DIAMETRO DA PONTEIRA DE *45* MM, COM MOTOR ELETRICO TRIFASICO DE 2 HP (2 CV)	Equipamento	UN	0,0001280	3.000,46	0,38

MO sem LS => 0,00 LS => 0,00 MO com LS => 0,00

Valor do BDI => 0,10

Valor com BDI => 0,48

	Código Banco	Descrição	Tipo	Und	Quant.	Valor Unit	Total
Composição	90583 SINAPI	VIBRADOR DE IMERSÃO, DIÂMETRO DE PONTEIRA 45MM, MOTOR ELÉTRICO TRIFÁSICO POTÊNCIA DE 2 CV - JUROS. AF_06/2015	CHOR - CUSTOS HORÁRIOS DE MÁQUINAS E EQUIPAMENTOS	H	1,0000000	0,04	0,04
Insumo	00013896 SINAPI	VIBRADOR DE IMERSAO, DIAMETRO DA PONTEIRA DE *45* MM, COM MOTOR ELETRICO TRIFASICO DE 2 HP (2 CV)	Equipamento	UN	0,0000151	3.000,46	0,04

MO sem LS => 0,00 LS => 0,00 MO com LS => 0,00

Valor do BDI => 0,01

Valor com BDI => 0,05

	Código Banco	Descrição	Tipo	Und	Quant.	Valor Unit	Total
Composição	90584 SINAPI	VIBRADOR DE IMERSÃO, DIÂMETRO DE PONTEIRA 45MM, MOTOR ELÉTRICO TRIFÁSICO POTÊNCIA DE 2 CV - MANUTENÇÃO. AF_06/2015	CHOR - CUSTOS HORÁRIOS DE MÁQUINAS E EQUIPAMENTOS	H	1,0000000	0,30	0,30
Insumo	00013896 SINAPI	VIBRADOR DE IMERSAO, DIAMETRO DA PONTEIRA DE *45* MM, COM MOTOR ELETRICO TRIFASICO DE 2 HP (2 CV)	Equipamento	UN	0,0001000	3.000,46	0,30

MO sem LS => 0,00 LS => 0,00 MO com LS => 0,00

Valor do BDI => 0,08

Valor com BDI => 0,38

	Código Banco	Descrição	Tipo	Und	Quant.	Valor Unit	Total
Composição	90585 SINAPI	VIBRADOR DE IMERSÃO, DIÂMETRO DE PONTEIRA 45MM, MOTOR ELÉTRICO TRIFÁSICO POTÊNCIA DE 2 CV - MATERIAIS NA OPERAÇÃO. AF_06/2015	CHOR - CUSTOS HORÁRIOS DE MÁQUINAS E EQUIPAMENTOS	H	1,0000000	0,86	0,86
Insumo	00002705 SINAPI	ENERGIA ELETRICA ATE 2000 KWH INDUSTRIAL, SEM DEMANDA	Material	KW/H	1,2500000	0,69	0,86

MO sem LS => 0,00 LS => 0,00 MO com LS => 0,00

Valor do BDI => 0,24

Valor com BDI => 1,10

	Código Banco	Descrição	Tipo	Und	Quant.	Valor Unit	Total
--	--------------	-----------	------	-----	--------	------------	-------

AV ATALIBA VIEIRA DE ALMEIDA, nº 1648 - CENTRO
 CEP: 65.500-000 - CHAPADINHA/MA
 J V REBOQUE HIDROPOCOS LTDA
 CNPJ. Nº 20.006.251/0001-90

Délio C. Nascimento
 ARQUITETO E URBANISTA
 CAU. Nº: A168464-7





Composição	88325 SINAPI	VIDRACEIRO COM ENCARGOS COMPLEMENTARES	SEDI - SERVIÇOS DIVERSOS	H	1,0000000	13,71	13,71		
Composição Auxiliar	95387 SINAPI	CURSO DE CAPACITAÇÃO PARA VIDRACEIRO (ENCARGOS COMPLEMENTARES) - HORISTA	SEDI - SERVIÇOS DIVERSOS	H	1,0000000	0,11	0,11		
Insumo	00037370 SINAPI	ALIMENTACAO - HORISTA (COLETADO CAIXA)	Outros	H	1,0000000	0,01	0,01		
Insumo	00043489 SINAPI	EPI - FAMILIA PEDREIRO - HORISTA (ENCARGOS COMPLEMENTARES - COLETADO CAIXA)	Equipamento	H	1,0000000	0,91	0,91		
Insumo	00037372 SINAPI	EXAMES - HORISTA (COLETADO CAIXA)	Outros	H	1,0000000	0,53	0,53		
Insumo	00043465 SINAPI	FERRAMENTAS - FAMILIA PEDREIRO - HORISTA (ENCARGOS COMPLEMENTARES - COLETADO CAIXA)	Equipamento	H	1,0000000	0,55	0,55		
Insumo	00037373 SINAPI	SEGURO - HORISTA (COLETADO CAIXA)	Taxas	H	1,0000000	0,01	0,01		
Insumo	00037371 SINAPI	TRANSPORTE - HORISTA (COLETADO CAIXA)	Serviços	H	1,0000000	0,57	0,57		
Insumo	00010489 SINAPI	VIDRACEIRO	Mão de Obra	H	1,0000000	11,02	11,02		
				MO sem LS =>	11,13	LS =>	0,00	MO com LS =>	11,13
				Valor do BDI =>	3,84			Valor com BDI =>	17,55

	Código Banco	Descrição	Tipo	Und	Quant.	Valor Unit	Total		
Composição	86879 SINAPI	VÁLVULA EM PLÁSTICO 1 PARA PIA, TANQUE OU LAVATÓRIO, COM OU SEM LADRÃO - FORNECIMENTO E INSTALAÇÃO. AF_01/2020	INHI - INSTALAÇÕES HIDROS SANITÁRIAS	UN	1,0000000	5,32	5,32		
Composição Auxiliar	88267 SINAPI	ENCANADOR OU BOMBEIRO HIDRÁULICO COM ENCARGOS COMPLEMENTARES	SEDI - SERVIÇOS DIVERSOS	H	0,1232000	16,20	1,99		
Composição Auxiliar	88316 SINAPI	SERVEENTE COM ENCARGOS COMPLEMENTARES	SEDI - SERVIÇOS DIVERSOS	H	0,0388000	12,40	0,48		
Insumo	00003146 SINAPI	FITA VEDA ROSCA EM ROLOS DE 18 MM X 10 M (L X C)	Material	UN	0,0332000	3,24	0,10		
Insumo	00006153 SINAPI	VALVULA EM PLASTICO BRANCO PARA TANQUE OU LAVATORIO 1 ", SEM UNHO E SEM LADRAO	Material	UN	1,0000000	2,75	2,75		
				MO sem LS =>	2,11	LS =>	0,00	MO com LS =>	2,11
				Valor do BDI =>	1,49			Valor com BDI =>	6,81

Total sem BDI
Total do BDI
Total Geral

348.383,20
97.657,73
446.040,93

AV ATALIBA VIEIRA DE ALMEIDA, nº 1648 - CENTRO
CEP: 65.500-000 - CHAPADINHA/MA
J V REBOQUE HIDROPOCOS LTDA
CNPJ. Nº 20.006.251/0001-90

Délio C. Nascimento
ARQUITETO E URBANISTA
CAD. Nº: A168464-7





Obra
REFORMA E AMPLIAÇÃO DA PRÉ - ESCOLA BRANCA DE NEVE

Bancos
SINAPI - 06/2021 - Maranhão
SBC - 06/2021 - Maranhão
ORSE - 04/2021 - Sergipe
SEINFRA - 027 - Ceará
CAEMA - 12/2019 - Maranhão

B.D.I.
28,05%

Encargos Sociais
Desonerado: 0,00%

Curva ABC de Serviços

Código	Banco	Descrição	Tipo	Und	Quant.	Valor Unit	Total	Peso (%)	Peso Acumulado (%)
11174	ORSE	Revestimento cerâmico para parede, 10 x 10 cm, Elizabeth, linha cristal marrom, aplicado com argamassa industrializada ac-ii, rejunte epoxi, exclusive regularização de base ou emboço - Rev 02	Azulejos e Cerâmicas	m²	209,85	143,83	30.182,72	6,77	6,77
C3123	SEINFRA	REBOCO C/ ARGAMASSA DE CIMENTO E AREIA PENEIRADA, TRAÇO 1:7	ARGAMASSAS PARA PAREDES INTERNAS E EXTERNAS	m²	524,67	50,15	26.312,20	5,90	12,67
87523	SINAPI	ALVENARIA DE VEDAÇÃO DE BLOCOS CERÂMICOS FURADOS NA HORIZONTAL DE 9X14X19CM (ESPESSURA 9CM) DE PAREDES COM ÁREA LÍQUIDA MAIOR OU IGUAL A 6M² COM VÃOS E ARGAMASSA DE ASSENTAMENTO COM PREPARO EM BETONEIRA. AF_06/2014	PARE - PAREDES/PAINEIS	m²	262,34	93,86	24.623,23	5,52	18,19
87257	SINAPI	REVESTIMENTO CERÂMICO PARA PISO COM PLACAS TIPO ESMALTADA EXTRA DE DIMENSÕES 60X60 CM. AF_06/2014	PISO - PISOS	m²	218,45	112,36	24.545,04	5,50	23,69
96116	SINAPI	FORRO EM RÉGUAS DE PVC, FRISADO, PARA AMBIENTES COMERCIAIS, INCLUSIVE ESTRUTURA DE FIXAÇÃO. AF_05/2017_P	REVE - REVESTIMENTO E TRATAMENTO DE SUPERFÍCIES	m²	228,7	89,43	20.452,64	4,59	28,27
94438	SINAPI	(COMPOSIÇÃO REPRESENTATIVA) DO SERVIÇO DE CONTRAPISO EM ARGAMASSA TRAÇO 1:4 (CIM E AREIA), EM BETONEIRA 400 L, ESPESSURA 3 CM. AF_11/2014	PISO - PISOS	m²	264,81	42,93	11.368,29	2,55	30,82
112634	SBC	JANELA DE CORRER 4 FOLHAS EM ALUMINIO NATURAL COM VIDRO 6MM	112	m²	13,24	833,33	11.033,28	2,47	33,30
98068	SINAPI	TANQUE SÉPTICO RETANGULAR, EM ALVENARIA COM TIJOLOS CERÂMICOS MACIÇOS, DIMENSÕES INTERNAS: 1,4 X 3,2 X 1,8 M, VOLUME ÚTIL: 6272 L (PARA 32 CONTRIBUINTES). AF_12/2020	INHI - INSTALAÇÕES HIDROSANITÁRIAS	UN	1,0	10.533,58	10.533,58	2,36	35,66
93141	SINAPI	PONTO DE TOMADA RESIDENCIAL INCLUINDO TOMADA 10A/250V, CAIXA ELÉTRICA, ELETRODUTO, CABO, RASGO, QUEBRA E CHUMBAMENTO. AF_01/2016	INEL - INSTALAÇÃO ELÉTRICA/ELETRIFICAÇÃO E II UMINAÇÃO EXTERNA	UN	62,0	166,90	10.347,80	2,32	37,98
7459	ORSE	Forma plana para pilares, em compensado plastificado de 12mm, 03 usos, inclusive escoramento	Formas	m²	97,03	93,60	9.082,00	2,04	40,01

AV ATALIBA VIEIRA DE ALMEIDA, nº 1648 - CENTRO
CEP: 65.500-000 - CHAPADINHA/MA
J V REBOQUE HIDROPOCOS LTDA
CNPJ. Nº 20.006.251/0001-90

Délio C. Nascimento
ARQUITETO E URBANISTA
CAU. N: A168464-7





96542	SINAPI	FABRICAÇÃO, MONTAGEM E DESMONTAGEM DE FÔRMA PARA VIGA BALDRAME, EM CHAPA DE MADEIRA COMPENSADA RESINADA, E=17 MM, 4 LITROS 17ACÓFS AF_06/2017	FUES - FUNDAÇÕES E ESTRUTURAS	m²	110,66	81,20	8.985,59	2,01	42,03
94204	SINAPI	TELHAMENTO COM TELHA CERÂMICA CAPA-CANAL, TIPO COLONIAL, COM MAIS DE 2 ÁGUAS, INCLUSO TRANSPORTE VERTICAL. AF_07/2019	COBE - COBERTURA	m²	178,91	49,79	8.907,92	2,00	44,03
060301	SBC	LUMINARIA DE SOBREPOR TUBULAR LED.	60	UN	50,0	171,17	8.558,50	1,92	45,94
93128	SINAPI	PONTO DE ILUMINAÇÃO RESIDENCIAL INCLUINDO INTERRUPTOR SIMPLES, CAIXA ELÉTRICA, ELETRODUTO, CABO, RASGO, QUEBRA E CHUMBAMENTO (EXCLUINDO LUMINÁRIA E LÂMPADA). AF_01/2016	INEL - INSTALAÇÃO ELÉTRICA/ELETRIFICAÇÃO E ILUMINAÇÃO EXTERNA	UN	60,0	130,59	7.835,40	1,76	47,70
94232	SINAPI	AMARRAÇÃO DE TELHAS CERÂMICAS OU DE CONCRETO. AF_07/2019	COBE - COBERTURA	UN	2.924,0	2,65	7.748,60	1,74	49,44
88489	SINAPI	APLICAÇÃO MANUAL DE PINTURA COM TINTA LÁTEX ACRÍLICA EM PAREDES. DUAS DEMÃOS. AF_06/2014	PINT - PINTURAS	m²	532,07	14,39	7.656,48	1,72	51,16
94964	SINAPI	CONCRETO FCK = 20MPA, TRAÇO 1:2,7:3 (CIMENTO/ AREIA MÉDIA/ BRITA 1) - PREPARO MECÂNICO COM BETONEIRA 400 L. AF_07/2016	FUES - FUNDAÇÕES E ESTRUTURAS	m³	17,02	437,87	7.452,54	1,67	52,83
92778	SINAPI	ARMAÇÃO DE PILAR OU VIGA DE UMA ESTRUTURA CONVENCIONAL DE CONCRETO ARMADO EM UMA EDIFICAÇÃO TÉRREA OU SOBRADO UTILIZANDO AÇO CA-50 DE 10,0 MM - MONTAGEM. AF_12/2015	FUES - FUNDAÇÕES E ESTRUTURAS	KG	402,72	18,11	7.293,25	1,64	54,46
C4727	SEINFRA	CERCA/GRADIL NYLOFOR H=1,53M, MALHA 5 X 20CM - FIO 5,00MM, COM FIXADORES DE POLIAMIDA EM POSTE 40 x 60 MM CHUMBADOS EM BASE DE CONCRETO (EXCLUSIVE ESTA) , REVESTIDOS EM POLIESTER POR PROCESSO DE PINTURA ELETROSTÁTICA (GRADIL E POSTE), NAS CORES VERDE OU BRANCA - FORNECIMENTO E INSTALAÇÃO	CERCAS	M	23,28	289,43	6.737,93	1,51	55,97
94207	SINAPI	TELHAMENTO COM TELHA ONDULADA DE FIBROCIMENTO E = 6 MM, COM RECOBRIMENTO LATERAL DE 1/4 DE ONDA PARA TELHADO COM INCLINAÇÃO MAIOR QUE 10°, COM ATÉ 2 ÁGUAS, INCLUSO IÇAMENTO. AF_07/2019	COBE - COBERTURA	m²	104,61	61,33	6.415,73	1,44	57,41
4406	ORSE	Grade em metalon	Material	m²	21,96	292,00	6.412,32	1,44	58,85
98680	SINAPI	PISO CIMENTADO, TRAÇO 1:3 (CIMENTO E AREIA), ACABAMENTO LISO, ESPESSURA 3,0 CM, PREPARO MECÂNICO DA ARGAMASSA. AF_09/2020	PISO - PISOS	m²	140,66	41,25	5.802,22	1,30	60,15
C1877	SEINFRA	PERFIL DE ALUMÍNIO TIPO (L- T- U)	ACABAMENTOS DE PAREDES INTERNAS E EXTERNAS	M	197,19	29,32	5.781,61	1,30	61,44
C4070	SEINFRA	DIVISÓRIA DE GRANITO CINZA E=2cm	DIVISÓRIAS	m²	9,68	555,41	5.376,36	1,21	62,65
C0054	SEINFRA	ALVENARIA DE EMBASAMENTO DE PEDRA ARGAMASSADA	EMBASAMENTOS E BALDRAMES	m³	9,9	533,53	5.281,94	1,18	63,83

AV ATALIBA VIEIRA DE ALMEIDA, nº 1648 - CENTRO
 CEP: 65.500-000 - CHAPADINHA/MA
 J V REBOQUE HIDROPOCOS LTDA
 CNPJ. Nº 20.006.251/0001-90



Délio C. Nascimento
 ARQUITETO E URBANISTA
 CAD. Nº: A168464-7



87275	SINAPI	REVESTIMENTO CERÂMICO PARA PAREDES INTERNAS COM PLACAS TIPO ESMALTADA EXTRA DE DIMENSÕES 33X45 CM APLICADAS EM AMBIENTES DE ÁREA MAIOR QUE 5 M² A MEIA ALTURA DAS PAREDES. AF_08/2014	REVE - REVESTIMENTO E TRATAMENTO DE SUPERFÍCIES	m²	65,36	79,81	5.216,38	1,17	65,00
88497	SINAPI	APLICAÇÃO E LIXAMENTO DE MASSA LÁTEX EM PAREDES, DUAS DEMÃOS. AF_06/2014	PINT - PINTURAS	m²	420,52	12,16	5.113,52	1,15	66,15
100583	SBC	CALHA CONCRETO FCK 135Kgf/cm2 60x30x12cm	100	M	16,0	306,74	4.907,84	1,10	67,25
88487	SINAPI	APLICAÇÃO MANUAL DE PINTURA COM TINTA LÁTEX PVA EM PAREDES, DUAS DEMÃOS. AF_06/2014	PINT - PINTURAS	m²	420,52	11,08	4.659,36	1,04	68,30
96541	SINAPI	FABRICAÇÃO, MONTAGEM E DESMONTAGEM DE FÔRMA PARA SAPATA, EM CHAPA DE MADEIRA COMPENSADA RESINADA, E=17 MM, 4 UTILIZACÕES. AF_06/2017	FUES - FUNDAÇÕES E ESTRUTURAS	m²	26,88	166,90	4.486,27	1,01	69,30
94996	SINAPI	EXECUÇÃO DE PASSEIO (CALÇADA) OU PISO DE CONCRETO COM CONCRETO MOLDADO IN LOCO, FEITO EM OBRA, ACABAMENTO CONVENCIONAL, ESPESSURA 10 CM, ARMADO. AF_07/2016	PISO - PISOS	m²	30,55	139,27	4.254,69	0,95	70,25
87905	SINAPI	CHAPISCO APLICADO EM ALVENARIA (COM PRESENÇA DE VÃOS) E ESTRUTURAS DE CONCRETO DE FACHADA, COM COLHER DE PEDREIRO. ARGAMASSA TRAÇO 1:3 COM PREPARO EM BETONEIRA 400L. AF_06/2014	REVE - REVESTIMENTO E TRATAMENTO DE SUPERFÍCIES	m²	524,67	7,54	3.956,01	0,89	71,14
C1950	SEINFRA	PONTO SANITÁRIO, MATERIAL E EXECUÇÃO	OUTROS ELEMENTOS	PT	16,0	244,95	3.919,20	0,88	72,02
91926	SINAPI	CABO DE COBRE FLEXÍVEL ISOLADO, 2,5 MM², ANTI-CHAMA 450/750 V, PARA CIRCUITOS TERMINAIS - FORNECIMENTO E INSTALAÇÃO. AF_12/2015	INEL - INSTALAÇÃO ELÉTRICA/ELETRIFICAÇÃO E II LUMINACÃO EXTERNA	M	820,0	4,60	3.772,00	0,85	72,87
98062	SINAPI	SUMIDOURO CIRCULAR, EM CONCRETO PRÉ-MOLDADO, DIÂMETRO INTERNO = 1,88 M, ALTURA INTERNA = 2,00 M, ÁREA DE INFILTRAÇÃO: 13,1 M² (PARA 5 CONTRIBUINTE). AF_12/2020	INHI - INSTALAÇÕES HIDROSANITÁRIAS	UN	1,0	3.706,07	3.706,07	0,83	73,70
C0348	SEINFRA	BACIA DE LOUÇA BRANCA C/CAIXA ACOPLADA	LOUÇAS, METAIS E ACESSÓRIOS	UN	4,0	911,48	3.645,92	0,82	74,51
91925	SINAPI	CABO DE COBRE FLEXÍVEL ISOLADO, 1,5 MM², ANTI-CHAMA 0,6/1,0 KV, PARA CIRCUITOS TERMINAIS - FORNECIMENTO E INSTALAÇÃO. AF_12/2015	INEL - INSTALAÇÃO ELÉTRICA/ELETRIFICAÇÃO E II LUMINACÃO EXTERNA	M	785,0	4,64	3.642,40	0,82	75,33
96546	SINAPI	ARMAÇÃO DE BLOCO, VIGA BALDRAME OU SAPATA UTILIZANDO AÇO CA-50 DE 10 MM - MONTAGEM. AF_06/2017	FUES - FUNDAÇÕES E ESTRUTURAS	KG	197,46	18,17	3.587,84	0,80	76,14
022907	SBC	DEMOLICAO DE PISO CIMENTADO	22	m²	171,33	20,87	3.575,65	0,80	76,94
90843	SINAPI	KIT DE PORTA DE MADEIRA PARA PINTURA, SEMI-OCA (LEVE OU MÉDIA), PADRÃO MÉDIO, 80X210CM, ESPESSURA DE 3,5CM, ITENS INCLUSOS: DOBRADIÇAS, MONTAGEM E INSTALAÇÃO DO BATENTE, FECHADURA COM EXECUÇÃO DO FURO - FORNECIMENTO E INSTALAÇÃO. AF_12/2019	ESQV - ESQUADRIAS/FERRAGENS/VIDROS	UN	4,0	891,44	3.565,76	0,80	77,74

AV ATALIBA VIEIRA DE ALMEIDA, nº 1648 - CENTRO
 CEP: 65.500-000 - CHAPADINHA/MA
 J V REBOQUE HIDROPOCOS LTDA
 CNPJ. Nº 20.006.251/0001-90



Délio C. Nascimento
 ARQUITETO E URBANISTA
 CAU N: A168464-7



102185	SINAPI	PORTA DE ABRIR COM MOLA HIDRÁULICA, EM VIDRO TEMPERADO, 2 FOLHAS DE 90X210 CM, ESPESSURA DD 10MM, INCLUSIVE ACESSÓRIOS. AF_01/2021	ESQV - ESQUADRIAS/FERRAGENS/VIDROS	UN	1,0	3.461,28	3.461,28	0,78	78,51
92777	SINAPI	ARMAÇÃO DE PILAR OU VIGA DE UMA ESTRUTURA CONVENCIONAL DE CONCRETO ARMADO EM UMA EDIFICAÇÃO TÉRREA OU SOBRADO UTILIZANDO AÇO CA-50 DE 8,0 MM - MONTAGEM. AF_12/2015	FUES - FUNDAÇÕES E ESTRUTURAS	KG	171,36	20,06	3.437,48	0,77	79,28
C3659	SEINFRA	PORTÃO DE METALON E BARRA CHATA DE FERRO C/FECHADURA E DOBRADICA. INCLUS. PINTURA ESMALTE SINTÉTICO	ESQUADRIAS METÁLICAS	m²	7,03	472,33	3.320,47	0,74	80,03
100360	SINAPI	FABRICAÇÃO E INSTALAÇÃO DE MEIA TESOURA DE MADEIRA NÃO APARELHADA, COM VÃO DE 6 M, PARA TELHA CERÂMICA OU DE CONCRETO INCLUISSO ICAMENTO AF_07/2019	COBE - COBERTURA	UN	2,0	1.642,40	3.284,80	0,74	80,76
C1948	SEINFRA	PONTO HIDRÁULICO, MATERIAL E EXECUÇÃO	OUTROS ELEMENTOS	PT	12,0	270,69	3.248,28	0,73	81,49
92775	SINAPI	ARMAÇÃO DE PILAR OU VIGA DE UMA ESTRUTURA CONVENCIONAL DE CONCRETO ARMADO EM UMA EDIFICAÇÃO TÉRREA OU SOBRADO UTILIZANDO AÇO CA-60 DE 5,0 MM - MONTAGEM. AF_12/2015	FUES - FUNDAÇÕES E ESTRUTURAS	KG	143,74	21,55	3.097,59	0,69	82,19
110179	SBC	PORTA COMPLETA DE MADEIRA W.C. 1 FL.0,60x1,80m REV.LAMINADO	110	UN	4,0	757,23	3.028,92	0,68	82,87
020173	CAEMA	REMOÇÃO DE PINTURA A LÁTEX	201	m²	561,49	5,36	3.009,58	0,67	83,54
92873	SINAPI	LANÇAMENTO COM USO DE BALDES, ADENSAMENTO E ACABAMENTO DE CONCRETO EM ESTRUTURAS. AF_12/2015	FUES - FUNDAÇÕES E ESTRUTURAS	m³	17,02	168,21	2.862,93	0,64	84,18
C1064	SEINFRA	DEMOLIÇÃO DE PISO CERÂMICO	DEMOLIÇÕES E RETIRADAS	m²	171,33	15,78	2.703,58	0,61	84,79
93186	SINAPI	VERGA MOLDADA IN LOCO EM CONCRETO PARA JANELAS. AF_03/2016	FUES - FUNDAÇÕES E ESTRUTURAS	M	28,9	93,29	2.696,08	0,60	85,39
96545	SINAPI	ARMAÇÃO DE BLOCO, VIGA BALDRAME OU SAPATA UTILIZANDO AÇO CA-50 DE 8 MM - MONTAGEM. AF_06/2017	FUES - FUNDAÇÕES E ESTRUTURAS	KG	130,38	20,07	2.616,72	0,59	85,98
CP02	Próprio	TRAMA DE MADEIRA COMPOSTA POR CAIBROS E CAIBROS PARA TELHADOS DE ATÉ 2 ÁGUAS PARA TELHA ONDULADA DE FIBROCIMENTO, INCLUSO TRANSPORTE VERTICAL. AF_07/2019 (M2)	COBE - COBERTURA	m²	104,61	24,59	2.572,35	0,58	86,56
4768	ORSE	Cuba de embutir, circular, CELITE 10129 ou similar, inclusive sifão cromado, válvula cromada para pia e engate cromado e torneira - Rev 02	Louças e Metais Sanitários	un	5,0	512,00	2.560,00	0,57	87,13
1988	ORSE	Peitoril granito cinza polido, c/ largura = 17 cm, esp = 2 cm	Peitoris e Tampos de Balcoões	m	23,7	94,61	2.242,25	0,50	87,63
100776	SINAPI	ESTRUTURA TRELIÇADA DE COBERTURA, TIPO ARCO, COM LIGAÇÕES PARAFUSADAS, INCLUSOS PERFIS METÁLICOS, CHAPAS METÁLICAS, MÃO DE OBRA E TRANSPORTE COM GUINDASTE - FORNECIMENTO E INSTALAÇÃO. AF_01/2020_P	FUES - FUNDAÇÕES E ESTRUTURAS	KG	90,5	23,90	2.162,95	0,48	88,12

AV ATALIBA VIEIRA DE ALMEIDA, nº 1648 - CENTRO
 CEP: 65.500-000 - CHAPADINHA/MA
 J V REBOQUE HIDROPOCOS LTDA
 CNPJ. Nº 20.006.251/0001-90



Délio C. Nascimento
 ARQUITETO E URBANISTA
 CAU. N: A168464-7



91855	SINAPI	ELETRODUTO FLEXÍVEL CORRUGADO REFORÇADO, PVC, DN 25 MM (3/4"), PARA CIRCUITOS TERMINAIS, INSTALADO EM PAREDE - FORNECIMENTO E INSTALAÇÃO AF 12/2015	INEL - INSTALAÇÃO ELÉTRICA/ELETRIFICAÇÃO E II LUMINIZAÇÃO EXTERNA	M	250,0	8,54	2.135,00	0,48	88,60
93358	SINAPI	ESCAVAÇÃO MANUAL DE VALA PARA ALICERCE COM PROFUNDIDADE MENOR OU IGUAL A 1.30 M. AF 02/2021	MOVT - MOVIMENTO DE TERRA	m³	33,88	62,80	2.127,66	0,48	89,07
101979	SINAPI	RUFO EM AÇO GALVANIZADO, CORTE 33. AF_11/2020	REVE - REVESTIMENTO E TRATAMENTO DE SUPERFÍCIES	M	39,85	53,07	2.114,83	0,47	89,55
92544	SINAPI	TRAMA DE MADEIRA COMPOSTA POR TERÇAS PARA TELHADOS DE ATÉ 2 ÁGUAS PARA TELHA ESTRUTURAL DE FIBROCIMENTO, INCLUSO TRANSPORTE VERTICAL AF 07/2019	COBE - COBERTURA	m²	104,61	19,18	2.006,41	0,45	90,00
94229	SINAPI	CALHA EM CHAPA DE AÇO GALVANIZADO NÚMERO 24, DESENVOLVIMENTO DE 100 CM, INCLUSO TRANSPORTE VERTICAL. AF 07/2019	COBE - COBERTURA	M	10,2	194,59	1.984,81	0,44	90,44
100758	SINAPI	PINTURA COM TINTA ALQUÍDICA DE ACABAMENTO (ESMALTE SINTÉTICO ACETINADO) APLICADA A ROLO OU PINCEL SOBRE SUPERFÍCIES METÁLICAS (EXCETO PERFIL) EXECUTADO EM OBRA (02 DEMÃOS). AF 01/2020	PINT - PINTURAS	m²	50,76	38,63	1.960,85	0,44	90,88
91934	SINAPI	CABO DE COBRE FLEXÍVEL ISOLADO, 16 MM², ANTI-CHAMA 450/750 V, PARA CIRCUITOS TERMINAIS - FORNECIMENTO E INSTALAÇÃO. AF 12/2015	INEL - INSTALAÇÃO ELÉTRICA/ELETRIFICAÇÃO E II LUMINIZAÇÃO EXTERNA	M	70,0	27,23	1.906,10	0,43	91,31
98546	SINAPI	IMPERMEABILIZAÇÃO DE SUPERFÍCIE COM MANTA ASFÁLTICA, UMA CAMADA, INCLUSIVE APLICAÇÃO DE PRIMER ASFÁLTICO, E=3MM. AF 06/2018	IMPE - IMPERMEABILIZAÇÕES E PROTEÇÕES DIVERSAS	m²	19,2	98,32	1.887,74	0,42	91,73
190404	SBC	BANCADA EM GRANITO PRETO SAO GABRIEL 3cm	190	m²	2,52	721,01	1.816,94	0,41	92,14
040070	SBC	PILAR METALICO EM CHAPA DE ACO DOBRADO 3/16"	40	KG	55,4	27,83	1.541,78	0,35	92,49
121215	SBC	CHAPIM DE CONCRETO	121	M	45,4	33,77	1.533,15	0,34	92,83
89714	SINAPI	TUBO PVC, SERIE NORMAL, ESGOTO PREDIAL, DN 100 MM, FORNECIDO E INSTALADO EM RAMAL DE DESCARGA OU RAMAL DE ESGOTO SANITÁRIO. AF 12/2014	INHI - INSTALAÇÕES HIDROSANITÁRIAS	M	28,0	52,87	1.480,36	0,33	93,16
88415	SINAPI	APLICAÇÃO MANUAL DE FUNDO SELADOR ACRÍLICO EM PAREDES EXTERNAS DE CASAS. AF 06/2014	PINT - PINTURAS	m²	532,07	2,47	1.314,21	0,29	93,46
93196	SINAPI	CONTRAVERGA MOLDADA IN LOCO EM CONCRETO. AF_03/2016	FUES - FUNDAÇÕES E ESTRUTURAS	M	14,5	90,03	1.305,43	0,29	93,75
4953	ORSE	Impermeabilização de alicerce e viga baldrame com 2 demãos de tinta asfáltica tipo Neutrol da Vedacit ou similar, exceto argamassa impermeabilização	Tratamentos de Superfícies	m²	59,42	21,51	1.278,12	0,29	94,04
C4635	SEINFRA	BACIA SANITÁRIA PARA CADEIRANTES C/ ASSENTO (ABERTURA FRONTAL)	INSTALAÇÕES, LOUÇAS E ACESSÓRIOS	UN	1,0	1.261,06	1.261,06	0,28	94,32
94319	SINAPI	ATERRO MANUAL DE VALAS INTERNAS COM SOLO ARGILHO-ARENOSO E COMPACTAÇÃO MECANIZADA. AF 05/2016	MOVT - MOVIMENTO DE TERRA	m³	29,82	41,09	1.225,30	0,27	94,59
030356	SBC	CAIXA DE PASSAGEM CONCRETO 0,70x0,70x0,55m	30	UN	2,0	575,80	1.151,60	0,26	94,85

AV ATALIBA VIEIRA DE ALMEIDA, nº 1648 - CENTRO
 CEP: 65.500-000 - CHAPADINHA/MA
 J V REBOQUE HIDROPOCOS LTDA
 CNPJ. Nº 20.006.251/0001-90



Délio C. Nascimento
 ARQUITETO E URBANISTA
 CAU. N: A168464-7



9961	ORSE	Telhamento com telha metálica em chapa de aço galvanizado natural ondulada e=0.5mm	Telhamento	m²	11,0	103,40	1.137,40	0,25	95,11
96543	SINAPI	ARMAÇÃO DE BLOCO, VIGA BALDRAME E SAPATA UTILIZANDO AÇO CA-60 DE 5 MM - MONTAGEM. AF_06/2017	FUES - FUNDAÇÕES E ESTRUTURAS	KG	52,1	21,55	1.122,75	0,25	95,36
90844	SINAPI	KIT DE PORTA DE MADEIRA PARA PINTURA, SEMI-OCA (LEVE OU MÉDIA), PADRÃO MÉDIO, 90X210CM, ESPESSURA DE 3,5CM, ITENS INCLUSOS: DOBRADIÇAS, MONTAGEM E INSTALAÇÃO DO BATENTE, FECHADURA COM EXECUÇÃO DO FURO - FORNECIMENTO E INSTALAÇÃO. AF_12/2019	ESQV - ESQUADRIAS/FERRAGENS/VIDROS	UN	1,0	961,43	961,43	0,22	95,57
91784	SINAPI	INSTALAÇÃO DE TUBOS DE PVC, SOLDÁVEL, ÁGUA FRIA, DN 20 MM (INSTALADO EM RAMAL, SUB-RAMAL OU RAMAL DE DISTRIBUIÇÃO), INCLUSIVE CONEXÕES, CORTES E FIXAÇÕES, PARA PRÉDIOS. AF_10/2015	INHI - INSTALAÇÕES HIDROS SANITÁRIAS	M	24,0	39,28	942,72	0,21	95,78
11397	ORSE	Placa de obra em lona com impressão digital 1,50 x 2,00m, inclusive estrutura em metalon 20 x 20cm e escoramento, instalada	Mobilização / Instalações Provisórias / Desmobilização	un	1,0	929,52	929,52	0,21	95,99
88485	SINAPI	APLICAÇÃO DE FUNDO SELADOR ACRÍLICO EM PAREDES, UMA DEMÃO. AF_06/2014	PINT - PINTURAS	m²	420,52	2,12	891,50	0,20	96,19
022194	SBC	RETIRADA GRADES DE FERRO	22	m²	18,2	48,63	885,06	0,20	96,39
90842	SINAPI	KIT DE PORTA DE MADEIRA PARA PINTURA, SEMI-OCA (LEVE OU MÉDIA), PADRÃO MÉDIO, 70X210CM, ESPESSURA DE 3,5CM, ITENS INCLUSOS: DOBRADIÇAS, MONTAGEM E INSTALAÇÃO DO BATENTE, FECHADURA COM EXECUÇÃO DO FURO - FORNECIMENTO E INSTALAÇÃO. AF_12/2019	ESQV - ESQUADRIAS/FERRAGENS/VIDROS	UN	1,0	852,55	852,55	0,19	96,58
90841	SINAPI	KIT DE PORTA DE MADEIRA PARA PINTURA, SEMI-OCA (LEVE OU MÉDIA), PADRÃO MÉDIO, 60X210CM, ESPESSURA DE 3,5CM, ITENS INCLUSOS: DOBRADIÇAS, MONTAGEM E INSTALAÇÃO DO BATENTE, FECHADURA COM EXECUÇÃO DO FURO - FORNECIMENTO E INSTALAÇÃO. AF_12/2019	ESQV - ESQUADRIAS/FERRAGENS/VIDROS	UN	1,0	845,52	845,52	0,19	96,77
C2533	SEINFRA	TRANSPORTE DE MATERIAL, EXCETO ROCHA EM CAMINHÃO ATÉ 5 KM	CARGA, TRANSPORTE E DESCARGA DE MATERIAL	m³	28,0	29,37	822,36	0,18	96,96
C0702	SEINFRA	CARGA MANUAL DE ENTULHO EM CAMINHÃO BASCULANTE	CARGA, TRANSPORTE E DESCARGA DE MATERIAL	m³	28,0	27,36	766,08	0,17	97,13
00039807	SINAPI	QUADRO DE DISTRIBUIÇÃO, EM PVC, DE EMBUTIR, COM BARRAMENTO TERRA / NEUTRO, PARA 27 DISJUNTORES NEMA OU 36 DISJUNTORES DIN	Material	UN	1,0	694,76	694,76	0,16	97,28
102219	SINAPI	PINTURA TINTA DE ACABAMENTO (PIGMENTADA) ESMALTE SINTÉTICO ACETINADO EM MADEIRA, 2 DEMÃOS. AF_01/2021	PINT - PINTURAS	m²	49,87	13,00	648,31	0,15	97,43
97608	SINAPI	LUMINÁRIA ARANDELA TIPO TARTARUGA, COM GRADE, DE SOBREPOR, COM 1 LÂMPADA FLUORESCENTE DE 15 W, SEM REATOR - FORNECIMENTO E INSTALAÇÃO. AF_02/2020	INEL - INSTALAÇÃO ELÉTRICA/ELETRIFICAÇÃO E ILUMINAÇÃO EXTERNA	UN	6,0	99,28	595,68	0,13	97,56

AV ATALIBA VIEIRA DE ALMEIDA, nº 1648 - CENTRO
 CEP: 65.500-000 - CHAPADINHA/MA
 J V REBOQUE HIDROPOCOS LTDA
 CNPJ. Nº 20.006.251/0001-90



Délio C. Nascimento
 ARQUITETO E URBANISTA
 CAU. N: A168464-7



10565	ORSE	Parede de bloco de gesso (50 x 65cm) - fornecimento e execução	Divisórias	m²	9,46	62,83	594,37	0,13	97,70
C2284	SEINFRA	SOLEIRA DE GRANITO L= 15cm	PISOS INTERNOS	M	5,5	97,33	535,31	0,12	97,82
C1630	SEINFRA	LOCAÇÃO DA OBRA - EXECUÇÃO DE GABARITO	LOCAÇÃO DA OBRA	m²	68,71	7,68	527,69	0,12	97,93
95544	SINAPI	PAPELEIRA DE PAREDE EM METAL CROMADO SEM TAMPA, INCLUSO FIXAÇÃO. AF_01/2020	INHI - INSTALAÇÕES HIDROS SANITÁRIAS	UN	7,0	69,50	486,50	0,11	98,04
94559	SINAPI	JANELA DE AÇO TIPO BASCULANTE PARA VIDROS, COM BATENTE, FERRAGENS E PINTURA ANTICORROSIVA. EXCLUSIVE VIDROS, ACABAMENTO, ALIZAR E CONTRAMARCO. FORNECIMENTO E INSTALAÇÃO AF_12/2019	ESQV - ESQUADRIAS/FERRAGENS/VIDROS	m²	0,6	797,46	478,47	0,11	98,15
97622	SINAPI	DEMOLIÇÃO DE ALVENARIA DE BLOCO FURADO, DE FORMA MANUAL, SEM REAPROVEITAMENTO. AF_12/2017	SERP - SERVIÇOS PRELIMINARES	m³	11,44	41,69	476,93	0,11	98,26
97647	SINAPI	REMOÇÃO DE TELHAS CERÂMICA, DE FORMA MANUAL, SEM REAPROVEITAMENTO. AF_12/2017	SERP - SERVIÇOS PRELIMINARES	m²	170,3	2,74	466,62	0,10	98,36
101752	SINAPI	PISO EM GRANILITE, MARMORITE OU GRANITINA, AGREGADO COR PRETO. CINZA. PALHA OU BRANCO. E= *8* MM (INCLUSO EXECUCAO)	PISO - PISOS	m²	10,64	43,62	464,11	0,10	98,47
C0518	SEINFRA	CABO COBRE NU 16MM2	FIOS, CABOS E ACESSÓRIOS	M	20,0	22,40	448,00	0,10	98,57
89711	SINAPI	TUBO PVC, SERIE NORMAL, ESGOTO PREDIAL, DN 40 MM, FORNECIDO E INSTALADO EM RAMAL DE DESCARGA OU RAMAL DE ESGOTO SANITÁRIO. AF_12/2014	INHI - INSTALAÇÕES HIDROS SANITÁRIAS	M	24,0	18,01	432,24	0,10	98,66
99803	SINAPI	LIMPEZA FINAL DA OBRA	SEDI - SERVIÇOS DIVERSOS	m²	264,06	1,53	404,01	0,09	98,75
100868	SINAPI	BARRA DE APOIO RETA, EM AÇO INOX POLIDO, COMPRIMENTO 80 CM, FIXADA NA PAREDE - FORNECIMENTO E INSTALAÇÃO. AF_01/2020	INHI - INSTALAÇÕES HIDROS SANITÁRIAS	UN	1,0	379,98	379,98	0,09	98,84
97599	SINAPI	LUMINÁRIA DE EMERGÊNCIA, COM 30 LÂMPADAS LED DE 2 W, SEM REATOR - FORNECIMENTO E INSTALAÇÃO. AF_02/2020	INEL - INSTALAÇÃO ELÉTRICA/ELETRIFICAÇÃO E ILUMINAÇÃO EXTERNA	UN	10,0	37,18	371,80	0,08	98,92
00037556	SINAPI	PLACA DE SINALIZAÇÃO DE SEGURANÇA CONTRA INCENDIO, FOTOLUMINESCENTE, QUADRADA, *20 X 20* CM, EM PVC *2* MM ANTI-CHAMAS (SIMBOLOS, CORES E PICTOGRAMAS CONFORME NBR 16820)	Material	UN	10,0	35,38	353,80	0,08	99,00
100866	SINAPI	BARRA DE APOIO RETA, EM AÇO INOX POLIDO, COMPRIMENTO 60CM, FIXADA NA PAREDE - FORNECIMENTO E INSTALAÇÃO. AF_01/2020	INHI - INSTALAÇÕES HIDROS SANITÁRIAS	UN	1,0	336,11	336,11	0,08	99,08
C0325	SEINFRA	ATERRAMENTO COMPLETO C/ HASTE COPPERWELD 3/4" X 3.0M	OUTROS ELEMENTOS	UN	1,0	333,05	333,05	0,07	99,15
86928	SINAPI	TANQUE DE MÁRMORE SINTÉTICO SUSPENSO, 22L OU EQUIVALENTE, INCLUSO SIFÃO TIPO GARRAFA EM PVC, VÁLVULA PLÁSTICA E TORNEIRA DE PLÁSTICO - FORNECIMENTO E INSTALAÇÃO. AF_01/2020	INHI - INSTALAÇÕES HIDROS SANITÁRIAS	UN	1,0	295,66	295,66	0,07	99,22

AV ATALIBA VIEIRA DE ALMEIDA, nº 1648 - CENTRO
 CEP: 65.500-000 - CHAPADINHA/MA
 J V REBOQUE HIDROPOCOS LTDA
 CNPJ. Nº 20.006.251/0001-90



Délio C. Nascimento
 ARQUITETO E URBANISTA
 CAU N.º A-168464-7



97633	SINAPI	DEMOLIÇÃO DE REVESTIMENTO CERÂMICO, DE FORMA MANUAL, SEM REAPROVEITAMENTO. AF_12/2017	SERP - SERVIÇOS PRELIMINARES	m²	15,95	17,96	286,46	0,06	99,28
3239	ORSE	Placa de inauguração de obra em alumínio 0,15 x 0,39 m	Conversão InfoWOrca	un	1,0	278,40	278,40	0,06	99,34
96619	SINAPI	LASTRO DE CONCRETO MAGRO, APLICADO EM BLOCOS OU SAPATAS, ESPESSURA DE 5 CM. AF_08/2017	FUES - FUNDAÇÕES E ESTRUTURAS	m²	10,08	27,27	274,88	0,06	99,41
C3738	SEINFRA	INSTALAÇÃO DE TUBO DE VENTILAÇÃO 50mm C/ L=4m, C/ REBOCO E PINTURA A CAL (C/ MATERIAL)	LIGAÇÕES PREDIAIS	UN	4,0	65,39	261,56	0,06	99,46
101909	SINAPI	EXTINTOR DE INCÊNDIO PORTÁTIL COM CARGA DE PQS DE 6 KG, CLASSE BC - FORNECIMENTO E INSTALAÇÃO. AF_10/2020_P	INES - INSTALAÇÕES ESPECIAIS	UN	1,0	260,99	260,99	0,06	99,52
97650	SINAPI	REMOÇÃO DE TRAMA DE MADEIRA PARA COBERTURA, DE FORMA MANUAL. SEM REAPROVEITAMENTO. AF_12/2017	SERP - SERVIÇOS PRELIMINARES	m²	44,15	5,90	260,48	0,06	99,58
91993	SINAPI	TOMADA ALTA DE EMBUTIR (1 MÓDULO), 2P+T 20 A, INCLUINDO SUPORTE E PLACA - FORNECIMENTO E INSTALAÇÃO. AF_12/2015	INEL - INSTALAÇÃO ELÉTRICA/ELETRIFICAÇÃO E II UMINAÇÃO EXTERNA	UN	6,0	38,23	229,38	0,05	99,63
91863	SINAPI	ELETRODUTO RÍGIDO ROSCÁVEL, PVC, DN 25 MM (3/4"), PARA CIRCUITOS TERMINAIS, INSTALADO EM FORRO - FORNECIMENTO E INSTALAÇÃO. AF_12/2015	INEL - INSTALAÇÃO ELÉTRICA/ELETRIFICAÇÃO E II UMINAÇÃO EXTERNA	M	20,0	9,93	198,60	0,04	99,68
91864	SINAPI	ELETRODUTO RÍGIDO ROSCÁVEL, PVC, DN 32 MM (1"), PARA CIRCUITOS TERMINAIS, INSTALADO EM FORRO - FORNECIMENTO E INSTALAÇÃO. AF_12/2015	INEL - INSTALAÇÃO ELÉTRICA/ELETRIFICAÇÃO E II UMINAÇÃO EXTERNA	M	15,0	13,03	195,45	0,04	99,72
98524	SINAPI	LIMPEZA MANUAL DE VEGETAÇÃO EM TERRENO COM ENXADA. AF_05/2018	URBA - URBANIZAÇÃO	m²	68,71	2,61	179,33	0,04	99,76
97592	SINAPI	LUMINÁRIA TIPO PLAFON, DE SOBREPOR, COM 1 LÂMPADA LED DE 20 W, SEM REATOR - FORNECIMENTO E INSTALAÇÃO. AF_02/2020	INEL - INSTALAÇÃO ELÉTRICA/ELETRIFICAÇÃO E II UMINAÇÃO EXTERNA	UN	4,0	44,48	177,92	0,04	99,80
89352	SINAPI	REGISTRO DE GAVETA BRUTO, LATÃO, ROSCÁVEL, 1/2", FORNECIDO E INSTALADO EM RAMAL DE ÁGUA. AF_12/2014	INHI - INSTALAÇÕES HIDROSANITÁRIAS	UN	4,0	35,04	140,16	0,03	99,83
93653	SINAPI	DISJUNTOR MONOPOLAR TIPO DIN, CORRENTE NOMINAL DE 10A - FORNECIMENTO E INSTALAÇÃO. AF_10/2020	INEL - INSTALAÇÃO ELÉTRICA/ELETRIFICAÇÃO E	UN	12,0	11,20	134,40	0,03	99,86
89482	SINAPI	CAIXA SIFONADA, PVC, DN 100 X 100 X 50 MM, FORNECIDA E INSTALADA EM RAMAIS DE ENCAMINHAMENTO DE ÁGUA PLUVIAL. AF_12/2014	INHI - INSTALAÇÕES HIDROSANITÁRIAS	UN	4,0	30,77	123,08	0,03	99,89
97644	SINAPI	REMOÇÃO DE PORTAS, DE FORMA MANUAL, SEM REAPROVEITAMENTO. AF_12/2017	SERP - SERVIÇOS PRELIMINARES	m²	12,6	6,90	86,94	0,02	99,91
93656	SINAPI	DISJUNTOR MONOPOLAR TIPO DIN, CORRENTE NOMINAL DE 25A - FORNECIMENTO E INSTALAÇÃO. AF_10/2020	INEL - INSTALAÇÃO ELÉTRICA/ELETRIFICAÇÃO E	UN	6,0	12,65	75,90	0,02	99,93
8894	ORSE	Dispositivo de proteção contra surto de tensão DPS 40kA - 175v	Fusíveis, Disjuntores e Chaves	un	1,0	75,88	75,88	0,02	99,94
97651	SINAPI	REMOÇÃO DE TESOURAS DE MADEIRA, COM VÃO MENOR QUE 8M, DE FORMA MANUAL, SEM REAPROVEITAMENTO. AF_12/2017	SERP - SERVIÇOS PRELIMINARES	UN	1,0	65,47	65,47	0,01	99,96

AV ATALIBA VIEIRA DE ALMEIDA, nº 1648 - CENTRO
 CEP: 65.500-000 - CHAPADINHA/MA
 J V REBOQUE HIDROPOCOS LTDA
 CNPJ. Nº 20.006.251/0001-90



Délio C. Nascimento
 ARQUITETO E URBANISTA
 CAU. Nº: A-168464-7



353	ORSE	Eletroduto de pvc rígido roscável, diâm = 25mm (3/4")	Interligações até Quadro Geral - Eletrodutos e Conexões	m	5,0	11,43	57,15	0,01	99,97
91893	SINAPI	CURVA 90 GRAUS PARA ELETRODUTO, PVC, ROSCÁVEL, DN 32 MM (1"), PARA CIRCUITOS TERMINAIS, INSTALADA EM FORRO - FORNECIMENTO E INSTALAÇÃO AF 12/2015	INEL - INSTALAÇÃO ELÉTRICA/ELETRIFICAÇÃO E II IUMINACÃO FXTERNA	UN	4,0	13,77	55,08	0,01	99,98
91890	SINAPI	CURVA 90 GRAUS PARA ELETRODUTO, PVC, ROSCÁVEL, DN 25 MM (3/4"), PARA CIRCUITOS TERMINAIS, INSTALADA EM FORRO - FORNECIMENTO E INSTALAÇÃO AF 12/2015	INEL - INSTALAÇÃO ELÉTRICA/ELETRIFICAÇÃO E II IUMINACÃO FXTERNA	UN	4,0	9,92	39,68	0,01	99,99
055504	SBC	ADESIVO COM SETA INICADORA PARA EXTINTOR/HIDRANTE	55	UN	1,0	24,55	24,55	0,01	100,00
044112	SBC	SUPORTE DE PARADE PARA EXTINTOR	Material	UN	1,0	6,38	6,38	0,00	100,00

Total sem BDI 348.383,20
 Total do BDI 97.657,73
 Total Geral 446.040,93

Delio C. Nascimento
Delio C. Nascimento
 ARQUITETO E URBANISTA
 CAU. N: A168464-7

AV ATALIBA VIEIRA DE ALMEIDA, nº 1648 - CENTRO
 CEP: 65.500-000 - CHAPADINHA/MA
 J V REBOQUE HIDROPOCOS LTDA
 CNPJ. Nº 20.006.251/0001-90





Obra
REFORMA E AMPLIAÇÃO DA PRÉ - ESCOLA BRANCA DE NEVE

Bancos
SINAPI - 06/2021 - Maranhão
SBC - 06/2021 - Maranhão
ORSE - 04/2021 - Sergipe
SEINFRA - 027 - Ceará
CAEMA - 12/2019 - Maranhão

B.D.I.
28,05%

Encargos Sociais
Desonerado: 0,00%

Curva ABC de Insumos

Código Banco	Descrição	Tipo	Und	Quantidade		Valor Unitário		Total			Peso	Valor Acumulado	Peso Acumulado
				Operativa	Improdutiva	Operativa	Improdutiva	Operativa	Improdutiva	Geral			
12543 SEINFRA	SERVENTE	Mão de Obra	H	1.178,9253011		19,91		23.472,40		23.472,40	5,26%	23.472,40	5,26%
00006111 SINAPI	SERVENTE DE OBRAS	Mão de Obra	H	1.743,2711673		12,52		21.825,76		21.825,76	4,89%	45.298,16	10,16%
00001292 SINAPI	PISO EM CERAMICA ESMALTADA EXTRA, PEI MAIOR OU IGUAL A 4, FORMATO MAIOR QUE 2025 CM2	Material	m²	233,7081888		87,17		20.372,34		20.372,34	4,57%	65.670,50	14,72%
00004750 SINAPI	PEDREIRO	Mão de Obra	H	1.104,9761421		17,77		19.635,43		19.635,43	4,40%	85.305,93	19,13%
00001379 SINAPI	CIMENTO PORTLAND COMPOSTO CP II-32	Material	KG	20.338.2851845		0,83		16.880,78		16.880,78	3,78%	102.186,70	22,91%
00037329 SINAPI	REJUNTE EPOXI, QUALQUER COR	Material	KG	138.5280551		110,46		15.301,81		15.301,81	3,43%	117.488,51	26,34%
12391 SEINFRA	PEDREIRO	Mão de Obra	H	533,6315396		26,59		14.189,26		14.189,26	3,18%	131.677,77	29,52%
12018 ORSE	Cerâmica 10 x 10 cm, Elizabeth, linha cristal marrom ou similar	Material	m²	220,3110983		49,92		10.997,93		10.997,93	2,47%	142.675,70	31,99%
00001213 SINAPI	CARPINTEIRO DE FORMAS	Mão de Obra	H	509,2373563		17,77		9.049,15		9.049,15	2,03%	151.724,85	34,02%
00000034 SINAPI	ACO CA-50, 10,0 MM, VERGALHAO	Material	KG	672,2739784		13,41		9.015,19		9.015,19	2,02%	160.740,05	36,04%
00007267 SINAPI	BLOCO CERAMICA VAZADO PARA ALVENARIA DE VEDACAO, 6 FUROS, DE 9 X 14 X 19 CM (L X A X C)	Material	UN	9.899,3006179		0,90		8.909,37		8.909,37	2,00%	169.649,42	38,03%
00036238 SINAPI	FORRO DE PVC, FRISADO, BRANCO, REGUA DE 20 CM, ESPESSURA DE 8 MM A 10 MM E COMPRIMENTO 6 M (SEM COLOCACAO)	Material	m²	250,5280114		33,35		8.355,11		8.355,11	1,87%	178.004,53	39,91%
00039427 SINAPI	PERFIL CANALETA, FORMATO C, EM ACO ZINCADO, PARA ESTRUTURA FORRO DRYWALL, E = 0,5 MM, *46 X 18* (L X H), COMPRIMENTO 3 M	Material	M	880,3466511		9,24		8.134,40		8.134,40	1,82%	186.138,93	41,73%
00012869 SINAPI	TELHADOR	Mão de Obra	H	381,4678050		21,23		8.098,56		8.098,56	1,82%	194.237,49	43,55%
00007356 SINAPI	TINTA ACRILICA PREMIUM, COR BRANCO FOSCO	Material	L	288,5456209		27,58		7.958,09		7.958,09	1,78%	202.195,58	45,33%
00004783 SINAPI	PINTOR	Mão de Obra	H	447,6849424		17,77		7.955,36		7.955,36	1,78%	210.150,94	47,11%
00002436 SINAPI	ELETRICISTA	Mão de Obra	H	382,8223576		17,77		6.980,45		6.980,45	1,56%	217.131,39	48,68%
003895 SBC	JANELA DE CORRER 4 FOLHAS EM ALUMINIO NATURAL	Material	m²	13,9000188		474,16		6.590,83		6.590,83	1,48%	223.722,23	50,16%
4406 ORSE	Grade em metalon	Material	m²	21,9566704		292,00		6.411,41		6.411,41	1,44%	230.133,63	51,59%
00007173 SINAPI	TELHA DE BARRO / CERAMICA, NAO ESMALTADA, TIPO COLONIAL, CANAL, PLAN, PAULISTA, COMPRIMENTO DE *44 A 50* CM, RENDIMENTO DE COBERTURA DE *26* TELHAS/M2	Material	MIL	4,9193238		1.223,67		6.019,63		6.019,63	1,35%	236.153,26	52,94%
039115 SBC	LUMINARIA DE SOBREPOR HERMETICA PARA TUBULAR LED OU FLUORESCENTE	Material	UN	49,9928743		116,12		5.805,17		5.805,17	1,30%	241.958,43	54,25%
00001014 SINAPI	CABO DE COBRE, FLEXIVEL, CLASSE 4 OU 5, ISOLACAO EM PVC/A, ANTICHAMA BWF-B, 1 CONDUTOR, 450/750 V, SECAO NOMINAL 2,5 MM2	Material	M	1.905,1564514		2,91		5.544,01		5.544,01	1,24%	247.502,44	55,49%
00007194 SINAPI	TELHA DE FIBROCIMENTO ONDULADA E = 6 MM, DE 2,44 X 1,10 M (SEM ALPANTO)	Material	m²	133,3587419		39,43		5.258,34		5.258,34	1,18%	252.760,78	56,67%
19041 SEINFRA	PAINEL NYLOFOR 1,53M x 2,5M (A X L) - MALHA 5 x 20 CM - FIO 5,00MM, REVESTIDO EM POLIESTER POR PROCESSO DE PINTURA ELETROSTÁTICA, NAS CORES VERDE OU BRANCA	Material	UN	9,3106729		534,25		4.974,23		4.974,23	1,12%	257.735,00	57,78%
00000033 SINAPI	ACO CA-50, 8,0 MM, VERGALHAO	Material	KG	334,8836679		14,23		4.765,39		4.765,39	1,07%	262.500,40	58,85%

AV ATALIBA VIEIRA DE ALMEIDA, nº 1648 - CENTRO
CEP: 65.500-000 - CHAPADINHA/MA
J V REBOQUE HIDROPOCOS LTDA
CNPJ. Nº 20.006.251/0001-90



Délio C. Nascimento
ARQUITETO E URBANISTA
CAU. Nº: A168464-7



00037371	SINAPI	TRANSPORTE - HORISTA (COLETADO CAIXA)	Serviços	H	5.772,2526869	0,72	4.156,02	4.156,02	0,93%	266.656,42	59,78%	
00000247	SINAPI	AJUDANTE DE ELETRICISTA	Mão de Obra	H	320,7497922	12,49	4.006,16	4.006,16	0,90%	270.662,58	60,68%	
00037372	SINAPI	EXAMES - HORISTA (COLETADO CAIXA)	Outros	H	5.772,2526869	0,67	3.867,41	3.867,41	0,87%	274.529,99	61,55%	
17895	SEINFRA	DIVISÓRIA DE GRANITO CINZA E=2cm	Material	m²	9,6786205	386,73	3.743,01	3.743,01	0,84%	278.273,01	62,39%	
00000378	SINAPI	ARMADOR	Mão de Obra	H	198,4166646	17,77	3.525,86	3.525,86	0,79%	281.798,87	63,18%	
00043059	SINAPI	ACO CA-60, 4,2 MM, OU 5,0 MM, OU 6,0 MM, OU 7,0 MM, VERGALHAO	Material	KG	270,0606382	12,70	3.429,77	3.429,77	0,77%	285.228,64	63,95%	
00002696	SINAPI	ENCANADOR OU BOMBEIRO HIDRAULICO	Mão de Obra	H	190,1464709	17,77	3.378,90	3.378,90	0,76%	288.607,54	64,70%	
00000370	SINAPI	AREIA MEDIA - POSTO JAZIDA/FORNECEDOR (RETIRADO NA JAZIDA, SEM TRANSPORTE)	Material	m³	50,3105822	64,24	3.231,95	3.231,95	0,72%	291.839,49	65,43%	
017197	SBC	VIDRO LISO BRONZE 6mm	Material	m²	13,9000188	228,41	3.174,90	3.174,90	0,71%	295.014,40	66,14%	
00007258	SINAPI	TIJOLO CERAMICO MACICO COMUM *5 X 10 X 20* CM (L X A X C)	Material	UN	3.569,4912279	0,85	3.034,07	3.034,07	0,68%	298.048,47	66,82%	
16727	SEINFRA	PORTÃO EM METALON E BARRA CHATA DE FERRO C/FECHADURA E DOBRADIÇAS, INCLUS. PINTURA ESMALTE SINTÉTICO (=1M2)	Material	UN	7,0289981	431,28	3.031,47	3.031,47	0,68%	301.079,93	67,50%	
	CAEMA	SERVENTE	Mão de Obra	H	224,5639921	13,41	3.011,40	3.011,40	0,68%	304.091,33	68,18%	
B01000009	00004760	SINAPI	AZULEJISTA OU LADRILHEIRO	Mão de Obra	H	132,6285570	22,12	2.933,74	2.933,74	0,66%	307.025,08	68,83%
00000993	SINAPI	CABO DE COBRE, FLEXIVEL, CLASSE 4 OU 5, ISOLACAO EM PVC/A, ANTICHAMA BWF-B, COBERTURA PVC-ST1, ANTICHAMA BWF-B, 1 CONDUTOR, 0,6/1 KV, SECAO NOMINAL 1,5 MM2	Material	M	934,0168713	3,13	2.923,47	2.923,47	0,66%	309.948,55	69,49%	
00043446	SINAPI	ANEL EM CONCRETO ARMADO, PERFURADO, PARA FOSAS SEPTICAS E SUMIDOUROS, SEM FUNDO, DIAMETRO INTERNO DE 2,00 M E ALTURA DE 0,50 M	Material	UN	3,9994299	720,92	2.883,27	2.883,27	0,65%	312.831,82	70,14%	
10805	SEINFRA	CIMENTO PORTLAND	Material	KG	4.069,1075158	0,69	2.807,68	2.807,68	0,63%	315.639,50	70,76%	
00000536	SINAPI	REVESTIMENTO EM CERAMICA ESMALTADA EXTRA, PEI MENOR OU IGUAL A 3, FORMATO MENOR OU IGUAL A 2025 CM2	Material	m²	71,2322470	39,02	2.779,48	2.779,48	0,62%	318.418,99	71,39%	
00037666	SINAPI	OPERADOR DE BETONEIRA ESTACIONARIA / MISTURADOR	Mão de Obra	H	154,7681506	16,82	2.603,20	2.603,20	0,58%	321.022,19	71,97%	
00001347	SINAPI	CHAPA DE MADEIRA COMPENSADA PLASTIFICADA PARA FORMA DE CONCRETO, DE 2,20 X 1,10 M, E = 12 MM	Material	m²	41,3288892	62,36	2.577,27	2.577,27	0,58%	323.599,46	72,55%	
00001358	SINAPI	CHAPA DE MADEIRA COMPENSADA RESINADA PARA FORMA DE CONCRETO, DE *2,2 X 1,1* M, E = 17 MM	Material	m²	48,3398505	52,20	2.523,34	2.523,34	0,57%	326.122,80	73,11%	
12320	SEINFRA	ENCANADOR	Mão de Obra	H	95,4543946	26,01	2.482,77	2.482,77	0,56%	328.605,57	73,67%	
00006117	SINAPI	CARPINTEIRO AUXILIAR	Mão de Obra	H	172,3560380	13,99	2.411,26	2.411,26	0,54%	331.016,83	74,21%	
1569	ORSE	Madeira mista serrada (barrote) 6 x 6cm - 0,0036 m³/m (angelim, louro)	Material	m	199,9086037	11,31	2.260,97	2.260,97	0,51%	333.277,79	74,72%	
00025957	SINAPI	MONTADOR DE ESTRUTURAS METALICAS	Mão de Obra	H	123,3337047	17,35	2.139,84	2.139,84	0,48%	335.417,63	75,20%	
00006189	SINAPI	TABUA NAO APARELHADA *2,5 X 30* CM, EM MACARANDUBA, ANGELIM OU EQUIVALENTE DA REGIAO - BRUTA	Material	M	69,5712038	30,28	2.106,62	2.106,62	0,47%	337.524,25	75,67%	
10043	SEINFRA	AJUDANTE DE ENCANADOR	Mão de Obra	H	94,9884612	21,47	2.039,36	2.039,36	0,46%	339.563,61	76,13%	
00001381	SINAPI	ARGAMASSA COLANTE AC I PARA CERAMICAS	Material	KG	2.284,0238501	0,89	2.032,78	2.032,78	0,46%	341.596,39	76,58%	
00043491	SINAPI	EPI - FAMILIA SERVENTE - HORISTA (ENCARGOS COMPLEMENTARES - COLETADO CAIXA)	Equipamento	H	1.614,9975568	1,24	2.002,60	2.002,60	0,45%	343.598,99	77,03%	
10171	SEINFRA	BACIA LOUÇA BRANCA PARA CAIXA ACOPLADA	Material	UN	3,9994299	484,51	1.937,76	1.937,76	0,43%	345.536,75	77,47%	
000779	SBC	ACO CA 50 6,3mm (1/4") (0,248 kg/m)	Material	KG	168,6799575	11,22	1.892,59	1.892,59	0,42%	347.429,34	77,89%	
1726	ORSE	Peitoril granito cinza polido 17 x 2cm	Material	m	23,6966224	78,78	1.866,82	1.866,82	0,42%	349.296,16	78,31%	
00007156	SINAPI	TELA DE ACO SOLDADA NERVURADA, CA-60, Q-196, (3,11 KG/M2), DIAMETRO DO FIO = 5,0 MM, LARGURA = 2,45 M, ESPACAMENTO DA MALHA = 30 X 10 CM	Material	m²	34,2844333	53,66	1.839,70	1.839,70	0,41%	351.135,86	78,72%	

AV ATALIBA VIEIRA DE ALMEIDA, nº 1648 - CENTRO
 CEP: 65.500-000 - CHAPADINHA/MA
 J V REBOQUE HIDROPOCOS LTDA
 CNPJ. Nº 20.006.251/0001-90



Délio C. Nascimento
 ARQUITETO E URBANISTA
 CAU. N: A168464-7



00004400	SINAPI	CAIBRO NAO APARELHADO, *6 X 6* CM, EM MACARANDUBA, ANGELIM OU EQUIVALENTE DA REGIAO - BRUTA	Material	M	76,8933401	23,36	1.796,23	1.796,23	0,40%	352.932,09	79,13%
00001113	SINAPI	RUFO EXTERNO/INTERNO DE CHAPA DE ACO GALVANIZADA NUM 26, CORTE 33 CM	Material	M	45,8209690	37,91	1.737,07	1.737,07	0,39%	354.669,16	79,51%
00043489	SINAPI	EPI - FAMILIA PEDREIRO - HORISTA (ENCARGOS COMPLEMENTARES - COLETADO CAIXA)	Equipamento	H	1.438,3358386	1,16	1.668,47	1.668,47	0,37%	356.337,63	79,89%
00004472	SINAPI	VIGA NAO APARELHADA *6 X 16* CM, EM MACARANDUBA, ANGELIM OU EQUIVALENTE DA REGIAO - BRUTA	Material	M	42,4656072	38,78	1.646,82	1.646,82	0,37%	357.984,45	80,26%
10109	SEINFRA	AREIA MEDIA	Material	m³	19,6205858	82,59	1.620,46	1.620,46	0,36%	359.604,91	80,62%
00000979	SINAPI	CABO DE COBRE, FLEXIVEL, CLASSE 4 OU 5, ISOLACAO EM PVC/A, ANTICHAMA BWF-B, 1 CONDUTOR, 450/750 V, SECAO NOMINAL 16 MM2	Material	M	83,2881287	19,24	1.602,46	1.602,46	0,36%	361.207,38	80,98%
00004491	SINAPI	PONTALETE *7,5 X 7,5* CM EM PINUS, MISTA OU EQUIVALENTE DA REGIAO - BRUTA	Material	M	171,1285941	9,28	1.588,07	1.588,07	0,36%	362.795,45	81,34%
00005031	SINAPI	VIDRO TEMPERADO INCOLOR PARA PORTA DE ABRIR, E = 10 MM (SEM FERRAGENS E SEM COLOCACAO)	Material	m²	3,7794613	403,81	1.526,18	1.526,18	0,34%	364.321,63	81,68%
00004425	SINAPI	VIGA NAO APARELHADA *6 X 12* CM, EM MACARANDUBA, ANGELIM OU EQUIVALENTE DA REGIAO - BRUTA	Material	M	46,9933019	31,05	1.459,14	1.459,14	0,33%	365.780,78	82,01%
00000183	SINAPI	BATENTE/ PORTAL/ ADUELA/ MARCO MACICO, E= *3 CM, L= *13 CM, *60 CM A 120* CM X *210 CM. EM CEDRINHO/ ANGELIM COMERCIAL/ EUCALIPTO/ CURUPIXA/ PEROBA/ CUMARU OU EQUIVALENTE DA REGIAO (NAO INCLUI ALIZARES)	Material	JG	6,9990024	208,03	1.456,00	1.456,00	0,33%	367.236,78	82,33%
00011499	SINAPI	MOLA HIDRAULICA DE PISO, PARA PORTAS DE ATE 1100 MM E PESO DE ATE 120 KG. COM CORPO EM ACO INOX	Material	UN	1,9997150	721,97	1.443,73	1.443,73	0,32%	368.680,51	82,66%
00004047	SINAPI	EM PROCESSO DE DESATIVACAO/ MASSA CORRIDA PVA PARA PAREDES INTERNAS	Material	GL	102,8024872	13,43	1.380,64	1.380,64	0,31%	370.061,15	82,97%
00007334	SINAPI	ADITIVO ADESIVO LIQUIDO PARA ARGAMASSAS DE REVESTIMENTOS CIMENTICIOS	Material	L	96,4828796	14,20	1.370,06	1.370,06	0,31%	371.431,21	83,27%
00040784	SINAPI	CALHA QUADRADA DE CHAPA DE ACO GALVANIZADA NUM 24, CORTE 100 CM	Material	M	10,7084737	124,56	1.333,85	1.333,85	0,30%	372.765,05	83,57%
00043483	SINAPI	EPI - FAMILIA CARPINTEIRO DE FORMAS - HORISTA (ENCARGOS COMPLEMENTARES - COLETADO CAIXA)	Equipamento	H	1.034,3490345	1,28	1.323,97	1.323,97	0,30%	374.089,02	83,87%
6995	ORSE	Madeira mista serrada (sarrafo) 2,2 x 5,5cm - 0,00121 m²/m	Material	m	285,6384381	4,53	1.293,94	1.293,94	0,29%	375.382,96	84,16%
00001214	SINAPI	CARPINTEIRO DE ESQUADRIAS	Mão de Obra	H	77,8739440	15,90	1.238,20	1.238,20	0,28%	376.621,16	84,44%
010434	SBC	GRANITO PRETO SAO GABRIEL 3cm	Material	m²	2,6456229	465,00	1.230,21	1.230,21	0,28%	377.851,37	84,71%
00004517	SINAPI	SARRAFO *2,5 X 7,5* CM EM PINUS, MISTA OU EQUIVALENTE DA REGIAO - BRUTA	Material	M	360,0283361	3,23	1.162,89	1.162,89	0,26%	379.014,27	84,97%
00004721	SINAPI	PEDRA BRITADA N. 1 (9,5 a 19 MM) POSTO PEDREIRA/FORNECEDOR, SEM FRETE	Material	m³	14,2455437	81,45	1.160,30	1.160,30	0,26%	380.174,57	85,23%
00004014	SINAPI	MANTA ASFALTICA ELASTOMERICA EM POLIESTER 3 MM, TIPO III, CLASSE B. ACABAMENTO PP (NBR 9952)	Material	m²	21,5969217	51,61	1.114,62	1.114,62	0,25%	381.289,18	85,48%
00001013	SINAPI	CABO DE COBRE, FLEXIVEL, CLASSE 4 OU 5, ISOLACAO EM PVC/A, ANTICHAMA BWF-B, 1 CONDUTOR, 450/750 V, SECAO NOMINAL 1,5 MM2	Material	M	599,6745263	1,83	1.097,40	1.097,40	0,25%	382.386,59	85,73%
2016	ORSE	Sifão para pia de cozinha ou tanque, DECA ref. 1680.C112, acabamento cromado 1 1/2 x 1 1/2 ou similar.	Material	un	4,9992874	218,54	1.092,54	1.092,54	0,24%	383.479,13	85,97%
00039430	SINAPI	PENDURAL OU PRESILHA REGULADORA, EM ACO GALVANIZADO, COM CORPO, MOLA E REBITE, PARA PERFIL TIPO CANALETA DE ESTRUTURA EM FORROS DRYWAL I	Equipamento	UN	303,3273157	3,48	1.055,58	1.055,58	0,24%	384.534,71	86,21%
10406	SEINFRA	CAIXA ACOPLADA DE LOUÇA BRANCA PARA BACIA	Material	UN	3,9994299	256,33	1.025,17	1.025,17	0,23%	385.559,88	86,44%
00010966	SINAPI	PERFIL "U" DE ACO LAMINADO, "U" 152 X 15,6	Material	KG	68,9511721	14,62	1.008,07	1.008,07	0,23%	386.567,95	86,67%
00043465	SINAPI	FERRAMENTAS - FAMILIA PEDREIRO - HORISTA (ENCARGOS COMPLEMENTARES - COLETADO CAIXA)	Equipamento	H	1.438,3358386	0,70	1.006,84	1.006,84	0,23%	387.574,79	86,89%
00002689	SINAPI	ELETRODUTO PVC FLEXIVEL CORRUGADO, COR AMARELA, DE 20 MM	Material	M	541,2856487	1,85	1.001,38	1.001,38	0,22%	388.576,16	87,12%
00006085	SINAPI	SELADOR ACRILICO PAREDES INTERNAS/EXTERNAS	Material	L	152,3926789	6,53	995,12	995,12	0,22%	389.571,29	87,34%
00043132	SINAPI	ARAME RECOZIDO 16 BWG, D = 1,65 MM (0,016 KG/M) OU 18 BWG, D = 1,25 MM (0,01 KG/M)	Material	KG	43,7973847	22,51	985,88	985,88	0,22%	390.557,17	87,56%
00004430	SINAPI	CAIBRO NAO APARELHADO *5 X 6* CM, EM MACARANDUBA, ANGELIM OU EQUIVALENTE DA REGIAO - BRUTA	Material	M	65,8949078	14,68	967,34	967,34	0,22%	391.524,50	87,78%

AV ATALIBA VIEIRA DE ALMEIDA, nº 1648 - CENTRO
 CEP: 65.500-000 - CHAPADINHA/MA
 J V REBOQUE HIDROPOCOS LTDA
 CNPJ. Nº 20.006.251/0001-90



Delio C. Nascimento
 ARQUITETO E URBANISTA
 CAU. N: A168464-7



11624	SEINFRA	PERFIL DE ALUMINIO TIPO (L - T - U)	Material	M	197,1618978	4,89	964,12	964,12	0,22%	392.488,63	87,99%
000157	SBC	LAMINADO MELAMINICO 1,3mm 1,25x3,08m (3,85m2)FOS/BRILHO	Material	m²	11,0784210	86,61	959,50	959,50	0,22%	393.448,13	88,21%
047068	SBC	LAMPADA FLUORESCENTE 16W TIPO TLDRS ACABAMENTO CONFORT	Material	UN	99,9857487	9,42	941,87	941,87	0,21%	394.389,99	88,42%
12325	ORSE	Placa em lona com impressão digital 1,50 x 2,00m, inclusive estrutura em metalon 20x20cm, inclusive escoramento	Material	un	0,9998575	929,52	929,39	929,39	0,21%	395.319,38	88,63%
00025007	SINAPI	TELHA ONDULADA EM ACO ZINCADO, ALTURA DE 17 MM, ESPESSURA DE 0,50 MM, LARGURA UTIL DE APROXIMADAMENTE 985 MM, SEM PINTURA	Material	m²	12,6481972	73,42	928,63	928,63	0,21%	396.248,01	88,84%
2684	ORSE	Argamassa industrializada Votomassa AC-II, ou similar	Material	kg	704,9955145	1,26	888,29	888,29	0,20%	397.136,31	89,04%
11600	SEINFRA	PEDRA DE MÃO (RACHÃO)	Material	m³	10,8884480	80,83	880,11	880,11	0,20%	398.016,42	89,23%
19047	SEINFRA	POSTE 40 x 60 MM, PINTURA ELETROSTÁTICA EM POLIESTER, NAS CORES VERDE OU BRANCA (H=2,00M - COM TAMPA) CHUMBADO	Material	UN	9,3106729	91,73	854,07	854,07	0,19%	398.870,49	89,42%
000050	SBC	CIMENTO PORTLAND CP III 32RS NBR 11578 (quilo)	Material	KG	1.030,1040407	0,81	834,38	834,38	0,19%	399.704,87	89,61%
10690	SEINFRA	CAMINHÃO BASCULANTE 6 M3 (CHP)	Equipamento	H	5,1848610	158,66	822,63	822,63	0,18%	400.527,50	89,80%
00000246	SINAPI	AUXILIAR DE ENCANADOR OU BOMBEIRO HIDRAULICO	Mão de Obra	H	62,8154319	12,60	791,47	791,47	0,18%	401.318,98	89,97%
00043467	SINAPI	FERRAMENTAS - FAMILIA SERVENTE - HORISTA (ENCARGOS COMPLEMENTARES - COLETADO CAIXA)	Equipamento	H	1.614,9975568	0,49	791,35	791,35	0,18%	402.110,33	90,15%
00010555	SINAPI	PORTA DE MADEIRA, FOLHA MEDIA (NBR 15930) DE 800 X 2100 MM, DE 35 MM A 40 MM DE ESPESSURA, NUCLEO SEMI-SOLIDO (SARRAFEDO), CAPA LISA EM HDF, ACABAMENTO EM PRIMER PARA PINTURA	Material	UN	3,9994299	195,80	783,09	783,09	0,18%	402.893,41	90,33%
00039244	SINAPI	ELETRODUTO PVC FLEXIVEL CORRUGADO, REFORCADO, COR LARANJA, DE 25 MM PARA LAJES E PISOS	Material	M	254,2137660	3,07	780,44	780,44	0,17%	403.673,85	90,50%
00043484	SINAPI	EPI - FAMILIA ELETRICISTA - HORISTA (ENCARGOS COMPLEMENTARES - COLETADO CAIXA)	Equipamento	H	693,8168079	1,11	770,14	770,14	0,17%	404.443,99	90,67%
00034557	SINAPI	TELA DE ACO SOLDADA GALVANIZADA/ZINCADA PARA ALVENARIA, FIO D = "1,20 A 1,70" MM, MALHA 15 X 15 MM, (C X L) "50 X 7,5" CM	Material	M	152,1355156	4,76	724,17	724,17	0,16%	405.168,15	90,84%
19049	SEINFRA	SERVIÇO - COLOCAÇÃO E MONTAGEM DE CERCA/GRADIL NYLOFOR	Serviços	m²	35,6133239	20,24	720,81	720,81	0,16%	405.888,97	91,00%
000585	SBC	CHAPA ACO FINA A QUENTE 3/16" 4,75mm (38,00kg/m2)	Material	KG	55,3921048	12,88	713,45	713,45	0,16%	406.602,42	91,16%
00039807	SINAPI	QUADRO DE DISTRIBUICAO, EM PVC, DE EMBUTIR, COM BARRAMENTO TERRA / NEUTRO, PARA 27 DISJUNTORES NEMA OU 36 DISJUNTORES DIN	Material	UN	0,9998575	694,76	694,66	694,66	0,16%	407.297,08	91,31%
00043490	SINAPI	EPI - FAMILIA PINTOR - HORISTA (ENCARGOS COMPLEMENTARES - COLETADO CAIXA)	Equipamento	H	419,5154178	1,62	679,61	679,61	0,15%	407.976,69	91,47%
18651	SEINFRA	BACIA LOUÇA BRANCA COM CAIXA ACOPLADA PARA DEFICIENTE (SEM ASSENTO)	Material	UN	0,9998575	667,80	667,70	667,70	0,15%	408.644,40	91,62%
00006114	SINAPI	AJUDANTE DE ARMADOR	Mão de Obra	H	52,3573001	12,38	648,18	648,18	0,15%	409.292,58	91,76%
00043466	SINAPI	FERRAMENTAS - FAMILIA PINTOR - HORISTA (ENCARGOS COMPLEMENTARES - COLETADO CAIXA)	Equipamento	H	419,5154178	1,54	646,05	646,05	0,14%	409.938,63	91,91%
00007311	SINAPI	TINTA ESMALTE SINTETICO PREMIUM ACETINADO	Material	L	19,9326439	30,04	598,78	598,78	0,13%	410.537,41	92,04%
11262	ORSE	Parede de bloco de gesso (50 x 65cm) - fornecimento e execução	Serviços	m²	9,4586518	62,83	594,29	594,29	0,13%	411.131,70	92,17%
080162	SBC	PORTA MADEIRA LISA PINTURA 0,60x1,80m	Material	UN	3,9994299	148,21	592,76	592,76	0,13%	411.724,45	92,31%
0000313	SINAPI	TINTA ASFALTICA IMPERMEABILIZANTE DILUIDA EM SOLVENTE, PARA MATERIAIS CIMENTICIOS, METAL E MADEIRA	Material	L	29,7057659	19,51	579,56	579,56	0,13%	412.304,01	92,44%
00003081	SINAPI	FECHADURA ESPELHO PARA PORTA EXTERNA, EM ACO INOX (MAQUINA, TESTA E CONTRA-TESTA) E EM ZAMAC (MACANETA, LINGUETA E TRINCO) COM ACABAMENTO CROMADO, MAQUINA DE 55 MM, INFI LUBRIFICANTE TIPO CH IMPER	Material	CJ	4,9992874	114,98	574,82	574,82	0,13%	412.878,83	92,57%
00038101	SINAPI	TOMADA 2P+T 10A, 250V (APENAS MODULO)	Material	UN	61,9911642	9,16	567,84	567,84	0,13%	413.446,67	92,69%
00004302	SINAPI	PARAFUSO ZINCADO ROSCA SOBERBA, CABECA SEXTAVADA, 5/16 " X 250 MM PARA FIXACAO DE TELHA EM MADEIRA	Material	UN	132,8357865	4,18	555,25	555,25	0,12%	414.001,92	92,82%

AV ATALIBA VIEIRA DE ALMEIDA, nº 1648 - CENTRO
 CEP: 65.500-000 - CHAPADINHA/MA
 J V REBOQUE HIDROPOCOS LTDA
 CNPJ. Nº 20.006.251/0001-90



Delio C. Nascimento
 ARQUITETO E URBANISTA
 CAD. Nº A: 68464-7



0009836	SINAPI	TUBO PVC SERIE NORMAL, DN 100 MM, PARA ESGOTO PREDIAL (NBR 5688)	Material	M	29,3958101	18,34	539,12	539,12	0,12%	414.541,04	92,94%
001250	SBC	TABUA TERCEIRA QUALIDADE NAO APARELHADA	Material	M	73,8864153	7,28	537,89	537,89	0,12%	415.078,93	93,06%
007065	SBC	PREFABRICACAO/USINAGEM/CORTE/DOBRA CHAPA GALVANIZADA	Material	KG	55,3921048	9,65	534,53	534,53	0,12%	415.613,47	93,18%
00043460	SINAPI	FERRAMENTAS - FAMILIA ELETRICISTA - HORISTA (ENCARGOS COMPLEMENTARES - COLETADO CAIXA)	Equipamento	H	693,8168079	0,75	520,36	520,36	0,12%	416.133,83	93,29%
00004230	SINAPI	OPERADOR DE MAQUINAS E TRATORES DIVERSOS (TERRAPLANAGEM)	Mão de Obra	H	29,9139585	17,23	515,42	515,42	0,12%	416.649,25	93,41%
00036785	SINAPI	GRANALHA DE ACO, ANGULAR (GRIT), PARA JATEAMENTO, PENEIRA 1,41 A 1,19 MM (SAE G18)	Equipamento	SC25KG	3,2126541	158,28	508,50	508,50	0,11%	417.157,75	93,52%
00020017	SINAPI	ITEM PROCESSO DE DESATIVACAO/ GUARNICAO/ ALIZAR/ VISTA MACICA, E= "1" CM, L= "4,5" CM, EM CEDRINHO/ ANGELIM COMERCIAL/ EUCALIPTO/ CURUPIXA/ PEROVA/ CUMARU OU EQUIVALENTE DA REGIAO	Material	M	80,9332643	6,28	508,26	508,26	0,11%	417.666,01	93,64%
004612	SBC	APOIO EM MAO FRANCESA EM ACO INOXIDAVEL 304 30cm	Material	UN	5,0392817	97,89	493,30	493,30	0,11%	418.159,30	93,75%
12201	SEINFRA	TUBO PVC SOLDÁVEL DE 32MM (1')	Material	M	59,9914492	8,20	491,93	491,93	0,11%	418.651,23	93,86%
00038112	SINAPI	INTERRUPTOR SIMPLES 10A, 250V (APENAS MODULO)	Material	UN	59,9914492	8,05	482,93	482,93	0,11%	419.134,16	93,97%
00043459	SINAPI	FERRAMENTAS - FAMILIA CARPINTEIRO DE FORMAS - HORISTA (ENCARGOS COMPLEMENTARES - COLETADO CAIXA)	Equipamento	H	1.034,3490345	0,46	475,80	475,80	0,11%	419.609,97	94,07%
008026	SBC	FECHADURA BANHEIRO CROMADA PADRAO MEDIO HAGA 1164	Material	UN	3,9994299	118,57	474,21	474,21	0,11%	420.084,18	94,18%
00006079	SINAPI	ARGILA, ARGILA VERMELHA OU ARGILA ARENOSA (RETIRADA NA JAZIDA SEM TRANSPORTE)	Material	m³	37,2696878	12,72	474,07	474,07	0,11%	420.558,25	94,29%
00000123	SINAPI	ADITIVO IMPERMEABILIZANTE DE PEGA NORMAL PARA ARGAMASSAS E CONCRETOS SEM ARMACAO, LIQUIDO E ISENTO DE CLORETOS	Material	L	52,9003639	8,91	471,34	471,34	0,11%	421.029,59	94,39%
00001106	SINAPI	CAL HIDRATADA CH-I PARA ARGAMASSAS	Material	KG	487,1506271	0,96	467,66	467,66	0,10%	421.497,26	94,50%
2918	ORSE	Cuba de embutir, circular, ref.10129, CELITE ou similar	Material	un	4,7688463	96,54	460,38	460,38	0,10%	421.957,64	94,60%
158	ORSE	Almoço (Participação do empregador)	Material	un	36,6570678	12,24	448,68	448,68	0,10%	422.406,32	94,70%
00038094	SINAPI	ESPELHO / PLACA DE 3 POSTOS 4" X 2", PARA INSTALACAO DE TOMADAS E INTERRUPTORES	Material	UN	127,9817583	3,41	436,42	436,42	0,10%	422.842,74	94,80%
00011703	SINAPI	PAPELEIRA DE PAREDE EM METAL CROMADO SEM TAMPA	Material	UN	6,9990024	61,37	429,53	429,53	0,10%	423.272,27	94,90%
11880	SEINFRA	SOLEIRA DE GRANITO DE 15CM	Material	M	5,4992162	76,04	418,16	418,16	0,09%	423.690,43	94,99%
00002432	SINAPI	DOBRADICA EM ACO/FERRO, 3 1/2" X 3", E= 1,9 A 2 MM, COM ANEL, CROMADO OU ZINCADO, TAMPA BOLA, COM PARAFUSOS	Material	UN	20,9970072	19,78	415,32	415,32	0,09%	424.105,75	95,08%
00001872	SINAPI	CAIXA DE PASSAGEM, EM PVC, DE 4" X 2", PARA ELETRODUTO FLEXIVEL CORRUGADO	Material	UN	121,9826134	3,36	409,86	409,86	0,09%	424.515,61	95,17%
00038775	SINAPI	LUMINARIA TIPO TARTARUGA PARA AREA EXTERNA EM ALUMINIO, COM GRADE, PARA 1 LAMPADA, BASE E27, POTENCIA MAXIMA 40/60 W (NAO INICI II II AMPADA)	Material	UN	5,9991449	68,21	409,20	409,20	0,09%	424.924,81	95,27%
00006157	SINAPI	VALVULA EM METAL CROMADO PARA PIA AMERICANA 3.1/2 X 1.1/2 "	Material	UN	4,9992874	81,47	407,29	407,29	0,09%	425.332,11	95,36%
18636	SEINFRA	ASSENTO SANITÁRIO COM ABERTURA FRONTAL (PADRÃO ALTO)	Material	UN	0,9998575	399,33	399,27	399,27	0,09%	425.731,38	95,45%
00011190	SINAPI	JANELA BASCULANTE, ACO, COM BATENTE/REQUADRO, 60 X 60 CM (SEM VIDROS)	Material	UN	1,6665625	234,21	390,33	390,33	0,09%	426.121,70	95,53%
00000242	SINAPI	AJUDANTE ESPECIALIZADO	Mão de Obra	H	23,5789050	16,23	382,65	382,65	0,09%	426.504,36	95,62%
00000345	SINAPI	ARAME GALVANIZADO 18 BWG, D = 1,24MM (0,009 KG/M)	Material	KG	11,6943332	32,11	375,51	375,51	0,08%	426.879,86	95,70%
00012873	SINAPI	IMPERMEABILIZADOR	Mão de Obra	H	18,4738111	19,84	366,52	366,52	0,08%	427.246,38	95,79%
10578	SEINFRA	CAMINHÃO BASCULANTE 6 M3 (CHI)	Equipamento	H	6,7190423	54,31	364,91	364,91	0,08%	427.611,29	95,87%
00037556	SINAPI	PLACA DE SINALIZACAO DE SEGURANCA CONTRA INCENDIO, FOTOLUMINESCENTE, QUADRADA, "20 X 20" CM, EM PVC "2" MM ANTI-CHAMAS (SIMBOLOS, CORES E PICTOGRAMAS CONFORME NBR 16820)	Material	UN	9,9985749	35,38	353,75	353,75	0,08%	427.965,04	95,95%

AV ATALIBA VIEIRA DE ALMEIDA, nº 1648 - CENTRO
 CEP: 65.500-000 - CHAPADINHA/MA
 J V REBOQUE HIDROPOCOS LTDA
 CNPJ. Nº 20.006.251/0001-90



Délio C. Nascimento
 ARQUITETO E URBANISTA
 CAU. N: A168464-7



00013388	SINAPI	SOLDA EM BARRA DE ESTANHO-CHUMBO 50/50	Material	KG	1,8357383	178,64	327,94	327,94	0,07%	428.292,98	96,02%
001805	SBC	SARRAFO DE MADEIRA PINUS/TAIPA/ANGELIN 10 x 2,0cm	Material	M	51,5126577	6,26	322,47	322,47	0,07%	428.615,45	96,09%
00000032	SINAPI	ACO CA-50, 6,3 MM, VERGALHAO	Material	KG	22,7513772	14,16	322,16	322,16	0,07%	428.937,61	96,17%
00038774	SINAPI	LUMINARIA DE EMERGENCIA 30 LEDS, POTENCIA 2 W, BATERIA DE LITIO, ALTONOMIA DE 6 HORAS	Material	UN	9,9985749	32,12	321,15	321,15	0,07%	429.258,76	96,24%
00039017	SINAPI	ESPACADOR / DISTANCIADOR CIRCULAR COM ENTRADA LATERAL, EM PLASTICO, PARA VERGALHAO *4,2 A 12,5* MM, COBRIMENTO 20 MM	Material	UN	1.219,9835093	0,25	305,00	305,00	0,07%	429.563,76	96,31%
10365	SEINFRA	CABO COBRE NU 16MM2	Material	M	20,3970927	14,44	294,53	294,53	0,07%	429.858,29	96,37%
00005061	SINAPI	PREGO DE ACO POLIDO COM CABECA 18 X 27 (2 1/2 X 10)	Material	KG	13,7817856	21,10	290,80	290,80	0,07%	430.149,09	96,44%
00004253	SINAPI	OPERADOR DE GUINCHO OU GUINCHEIRO	Mão de Obra	H	18,4063688	15,46	284,56	284,56	0,06%	430.433,65	96,50%
00036081	SINAPI	BARRA DE APOIO RETA, EM ACO INOX POLIDO, COMPRIMENTO 80CM, DIAMETRO MINIMO 3 CM	Material	UN	0,9998575	282,05	282,01	282,01	0,06%	430.715,66	96,56%
10492	ORSE	Cesta Básica	Material	un	1,6204008	171,31	277,59	277,59	0,06%	430.993,25	96,63%
00001871	SINAPI	CAIXA OCTOGONAL DE FUNDO MOVEL, EM PVC, DE 3" X 3", PARA ELETRODUTO FLEXIVEL CORRUGADO	Material	UN	45,7434800	6,03	275,83	275,83	0,06%	431.269,08	96,69%
00013983	SINAPI	TORNEIRA CROMADA DE PAREDE PARA COZINHA COM AREJADOR, PADRAO POPULAR 1/2" OU 3/4" (REF 1159)	Material	UN	4,9992874	54,53	272,61	272,61	0,06%	431.541,70	96,75%
00003104	SINAPI	CONJ. DE FERRAGENS PARA PORTA DE VIDRO TEMPERADO, EM ZAMAC CROMADO, CONTEMPLANDO: DOBRADICA INF.; DOBRADICA SUP.; PIVO PARA DOBRADICA INF.; PIVO PARA DOBRADICA SUP.; FECHADURA CENTRAL EM ZAMC CROMADO; CONTRA FECHADURA DE PRESSAO	Material	CJ	1,9997150	133,96	267,88	267,88	0,06%	431.809,58	96,81%
00040552	SINAPI	PARAFUSO, AUTO ATARRACHANTE, CABECA CHATA, FENDA SIMPLES, 1/4 (6,35 MM) X 25 MM	Material	CENTO	7,6946133	34,41	264,77	264,77	0,06%	432.074,35	96,87%
00010556	SINAPI	PORTA DE MADEIRA, FOLHA MEDIA (NBR 15930) DE 900 X 2100 MM, DE 35 MM A 40 MM DE ESPESSURA, NUCLEO SEMI-SOLIDO (SARRAFEADO), CAPA LISA EM HDF, ACABAMENTO EM PRIMER PARA PINTURA	Material	UN	0,9998575	260,33	260,29	260,29	0,06%	432.334,64	96,93%
2654	ORSE	Placa de inauguração em alumínio fundido medindo 0,15 x 0,40 m	Material	un	0,9998575	255,06	255,02	255,02	0,06%	432.589,67	96,98%
00043131	SINAPI	ARAME GALVANIZADO 6 BWG, D = 5,16 MM (0,157 KG/M), OU 8 BWG, D = 4,19 MM (0,101 KG/M), OU 10 BWG, D = 3,40 MM (0,0713 KG/M)	Material	KG	9,7412315	26,14	254,64	254,64	0,06%	432.844,30	97,04%
00043488	SINAPI	EPI - FAMILIA OPERADOR ESCAVADEIRA - HORISTA (ENCARGOS COMPLEMENTARES - COLETADO CAIXA)	Equipamento	H	330,1113039	0,76	250,88	250,88	0,06%	433.095,19	97,10%
00006110	SINAPI	SERRALHEIRO	Mão de Obra	H	13,9072257	17,77	247,13	247,13	0,06%	433.342,32	97,15%
00010892	SINAPI	EXTINTOR DE INCENDIO PORTATIL COM CARGA DE PO QUIMICO SECO (POS) DE 6 KG, CLASSE BC	Material	UN	0,9998575	243,51	243,48	243,48	0,05%	433.585,79	97,21%
00003671	SINAPI	JUNTA PLASTICA DE DILATAÇÃO PARA PISOS, COR CINZA, 17 X 3 MM (ALTURA X ESPESSURA)	Material	M	252,6349910	0,96	242,53	242,53	0,05%	433.828,32	97,26%
00010489	SINAPI	VIDRACEIRO	Mão de Obra	H	16,9698584	14,11	239,44	239,44	0,05%	434.067,77	97,32%
00036204	SINAPI	BARRA DE APOIO RETA, EM ACO INOX POLIDO, COMPRIMENTO 60CM, DIAMETRO MINIMO 3 CM	Material	UN	0,9998575	238,18	238,15	238,15	0,05%	434.305,91	97,37%
10498	SEINFRA	CARPINTEIRO	Mão de Obra	H	8,9310270	26,59	237,48	237,48	0,05%	434.543,39	97,42%
00034357	SINAPI	REJUNTE CIMENTICIO, QUALQUER COR	Material	KG	44,9557923	5,23	235,12	235,12	0,05%	434.778,51	97,48%
00043485	SINAPI	EPI - FAMILIA ENCANADOR - HORISTA (ENCARGOS COMPLEMENTARES - COLETADO CAIXA)	Equipamento	H	241,1267274	0,97	233,89	233,89	0,05%	435.012,40	97,53%
00000511	SINAPI	PRIMER PARA MANTA ASFALTICA A BASE DE ASFALTO MODIFICADO DILUIDO EM SOLVENTE, APLICACAO A FRIO	Material	L	11,8063172	19,71	232,70	232,70	0,05%	435.245,10	97,58%
12012	SEINFRA	TE PVC PARA ESGOTO DE 100MM (4")	Material	UN	15,9977198	14,48	231,65	231,65	0,05%	435.476,75	97,63%
00000142	SINAPI	SELANTE ELASTICO MONOCOMPONENTE A BASE DE POLIURETANO (PU) PARA JUNTAS DIVERSAS	Material	310ML	5,3076435	42,71	226,69	226,69	0,05%	435.703,44	97,68%
00038099	SINAPI	SUPORTE DE FIXACAO PARA ESPELHO / PLACA 4" X 2", PARA 3 MODULOS, PARA INSTALACAO DE TOMADAS E INTERRUPTORES (SOMENTE SUPORTE)	Material	UN	127,9817583	1,76	225,25	225,25	0,05%	435.928,69	97,73%

AV ATALIBA VIEIRA DE ALMEIDA, nº 1648 - CENTRO
 CEP: 65.500-000 - CHAPADINHA/MA
 J V REBOQUE HIDROPOCOS LTDA
 CNPJ. Nº 20.006.251/0001-90



Délio C. Nascimento
 ARQUITETO E URBANISTA
 CAU. N: A168464-7



00000367	SINAPI	AREIA GROSSA - POSTO JAZIDA/FORNECEDOR (RETIRADO NA JAZIDA, SEM TRANSPORTE)	Material	m³	2,2436595	91,77	205,90	205,90	0,05%	436.134,59	97,78%
10761	ORSE	Refeição - café da manhã (café com leite e dois pães com manteiga)	Serviços	un	36,6570678	5,50	201,61	201,61	0,05%	436.336,20	97,82%
00004777	SINAPI	CANTONEIRA ACO ABAS IGUAIS (QUALQUER BITOLA), ESPESSURA ENTRE 1/8" E 1/4"	Material	KG	15,3647100	12,85	197,44	197,44	0,04%	436.533,64	97,87%
00004351	SINAPI	PARAFUSO NIQUELADO 3 1/2" COM ACABAMENTO CROMADO PARA FIXAR PEÇA SANITARIA, INCLUI PORCA CEGA, ARRUELA E BUCHA DE NYLON TAMANHO S-A	Material	UN	15,9977198	12,25	195,97	195,97	0,04%	436.729,61	97,91%
000200	SBC	PEDRA BRITADA #1 E 2	Material	m³	2,3596637	81,87	193,19	193,19	0,04%	436.922,80	97,96%
19048	SEINFRA	FIXADOR POLIAMIDA PARA POSTE, NAS CORES VERDE OU BRANCA	Material	UN	27,9320188	6,74	188,26	188,26	0,04%	437.111,06	98,00%
11530	SEINFRA	MONTADOR	Mão de Obra	H	7,0289981	26,59	186,90	186,90	0,04%	437.297,96	98,04%
00000252	SINAPI	AJUDANTE DE SERRALHEIRO	Mão de Obra	H	13,9072257	13,27	184,55	184,55	0,04%	437.482,51	98,08%
00010554	SINAPI	PORTA DE MADEIRA, FOLHA MEDIA (NBR 15930) DE 700 X 2100 MM, DE 35 MM A 40 MM DE ESPESSURA, NUCLEO SEMI-SOLIDO (SARRAFEADO), CAPA LISA EM HDF, ACABAMENTO EM PRIMER PARA PINTURA	Material	UN	0,9998575	179,55	179,52	179,52	0,04%	437.662,03	98,12%
00010553	SINAPI	PORTA DE MADEIRA, FOLHA MEDIA (NBR 15930) DE 600 X 2100 MM, DE 35 MM A 40 MM DE ESPESSURA, NUCLEO SEMI-SOLIDO (SARRAFEADO), CAPA LISA EM HDF, ACABAMENTO EM PRIMER PARA PINTURA	Material	UN	0,9998575	177,97	177,94	177,94	0,04%	437.839,98	98,16%
00009835	SINAPI	TUBO PVC SERIE NORMAL, DN 40 MM, PARA ESGOTO PREDIAL (NBR 5688)	Material	M	25,1964087	6,62	166,80	166,80	0,04%	438.006,78	98,20%
00011690	SINAPI	TANQUE SIMPLES EM MARMORE SINTETICO DE FIXAR NA PAREDE, CAPACIDADE *22" L *60 X 46" CM	Material	UN	0,9998575	161,82	161,80	161,80	0,04%	438.168,57	98,24%
00034653	SINAPI	DISJUNTOR TIPO DIN/IEC, MONOPOLAR DE 6 ATE 32A	Material	UN	17,9974348	8,96	161,26	161,26	0,04%	438.329,83	98,27%
00002705	SINAPI	ENERGIA ELETRICA ATE 2000 KWH INDUSTRIAL, SEM DEMANDA	Material	KWH	180,3973572	0,88	158,75	158,75	0,04%	438.488,58	98,31%
00004824	SINAPI	GRANILHA/ GRANA/ PEDRISCO OU AGREGADO EM MARMORE/ GRANITO/ QUARTZO E CALCARIO, PRETO, CINZA, PALHA OU BRANCO	Material	KG	247,2383602	0,62	153,29	153,29	0,03%	438.641,87	98,34%
000100	SBC	AREIA GROSSA LAVADA	Material	m³	2,1481338	67,30	144,57	144,57	0,03%	438.786,44	98,37%
10042	SEINFRA	AJUDANTE DE ELETRICISTA	Mão de Obra	H	6,6990452	21,47	143,83	143,83	0,03%	438.930,27	98,41%
11925	SEINFRA	TAMPA PLASTICA PARA BACIA	Material	UN	3,9994299	35,43	141,70	141,70	0,03%	439.071,97	98,44%
00025954	SINAPI	GUINDASTE HIDRAULICO AUTOPROPULIDO, COM LANCA TELESCOPICA 40 M, CAPACIDADE MAXIMA 60 T, POTENCIA 260 KW, TRACAO 6 X 6	Equipamento	UN	0,0000619	2.247.723,04	139,11	139,11	0,03%	439.211,08	98,47%
00020083	SINAPI	SOLUCAO LIMPADORA PARA PVC, FRASCO COM 1000 CM3	Material	UN	2,1554888	62,39	134,48	134,48	0,03%	439.345,56	98,50%
2378	ORSE	Vale transporte	Material	un	27,2126748	4,89	133,07	133,07	0,03%	439.478,63	98,53%
12457	SEINFRA	TUBO PVC ESGOTO PRIMÁRIO DE 50MM - (NBR 5688)	Material	M	15,9977198	8,13	130,06	130,06	0,03%	439.608,69	98,56%
11282	SEINFRA	JOELHO PVC PARA ESGOTO DE 100MM	Material	UN	16,9975773	7,54	128,16	128,16	0,03%	439.736,85	98,59%
12312	SEINFRA	ELETRICISTA	Mão de Obra	H	4,6993302	26,59	124,96	124,96	0,03%	439.861,81	98,61%
00006193	SINAPI	TABUA NAO APARELHADA *2,5 X 20* CM, EM MACARANDUBA, ANGELIM OU EQUIVALENTE DA REGIAO - BRUTA	Material	M	5,9991449	20,74	124,42	124,42	0,03%	439.986,23	98,64%
00007307	SINAPI	FUNDO ANTICORROSIVO PARA METAIS FERROSOS (ZARCAO)	Material	L	3,8310900	31,37	120,18	120,18	0,03%	440.106,41	98,67%
00039385	SINAPI	LUMINARIA LED PLAFON REDONDO DE SOBREPOR BIVOLT 12/13 W, D = *17* CM	Material	UN	3,9994299	29,37	117,46	117,46	0,03%	440.223,88	98,70%
12194	SEINFRA	TUBO PVC ESGOTO DE 40MM (1 1/2) - (NBR 5688)	Material	M	23,9965797	4,78	114,70	114,70	0,03%	440.338,58	98,72%
00040568	SINAPI	PREGO DE ACO POLIDO COM CABECA 22 X 48 (4 1/4 X 5)	Material	KG	5,2297546	21,64	113,17	113,17	0,03%	440.451,75	98,75%
00009867	SINAPI	TUBO PVC, SOLDAVEL, DN 20 MM, AGUA FRIA (NBR-5648)	Material	M	25,4603710	4,36	111,01	111,01	0,02%	440.562,76	98,77%
00006020	SINAPI	REGISTRO GAVETA BRUTO EM LATAO FORJADO, BITOLA 1/2 " (REF 1509)	Material	UN	3,9994299	27,60	110,38	110,38	0,02%	440.673,14	98,80%

AV ATALIBA VIEIRA DE ALMEIDA, nº 1648 - CENTRO
 CEP: 65.500-000 - CHAPADINHA/MA
 J V REBOQUE HIDROPOCOS LTDA
 CNPJ. Nº 20.006.251/0001-90



Délio C. Nascimento
 ARQUITETO E URBANISTA
 CAU Nº: A168464-7



10441	SEINFRA	CAL HIDRATADA	Material	KG	81,7921419	1,34	109,60	109,60	0,02%	440.782,75	98,82%
11091	SEINFRA	ENGATE CROMADO	Material	UN	4,9992874	21,66	108,28	108,28	0,02%	440.891,03	98,85%
00021127	SINAPI	FITA ISOLANTE ADESIVA ANTICHAMA, USO ATE 750 V, EM ROLO DE 19 MM X 5 M	Material	UN	26,6380032	4,03	107,35	107,35	0,02%	440.998,38	98,87%
00000122	SINAPI	ADESIVO PLASTICO PARA PVC, FRASCO COM 850 GR	Material	UN	1,4728061	71,83	105,79	105,79	0,02%	441.104,17	98,89%
00003099	SINAPI	FECHADURA ROSETA REDONDA PARA PORTA DE BANHEIRO, EM ACO INOX (MAQUINA, TESTA E CONTRA-TESTA) E EM ZAMAC (MACANETA, LINGUETA E TRINCOS) COM ACABAMENTO CROMADO, MAQUINA DE 55 MM, INCLUINDO CHAVE TIPO TRANQUETA	Material	CJ	0,9998575	104,19	104,18	104,18	0,02%	441.208,35	98,92%
00003093	SINAPI	FECHADURA ROSETA REDONDA PARA PORTA INTERNA, EM ACO INOX (MAQUINA, TESTA E CONTRA-TESTA) E EM ZAMAC (MACANETA, LINGUETA E TRINCOS) COM ACABAMENTO CROMADO, MAQUINA DE 55 MM, INCLUINDO CHAVE TIPO INTERNA	Material	CJ	0,9998575	104,19	104,18	104,18	0,02%	441.312,52	98,94%
10885	SEINFRA	COTOVELO PVC SOLDAVEL DE 32MM	Material	UN	47,9931594	2,15	103,19	103,19	0,02%	441.415,71	98,96%
00002674	SINAPI	ELETRODUTO DE PVC RIGIDO ROSCAVEL DE 3/4", SEM LUVA	Material	M	25,5863531	3,82	97,74	97,74	0,02%	441.513,45	98,98%
00038191	SINAPI	LAMPADA FLUORESCENTE COMPACTA 2U BRANCA 15 W, BASE E27 (127/220 V)	Material	UN	5,9991449	15,49	92,93	92,93	0,02%	441.606,37	99,01%
11579	SEINFRA	PARAFUSO CROMADO P/FIXAÇÃO SANITARIOS, INCLUSIVE PORCA CEGA, ARRUELA E BUCHA DE NYLON	Material	UN	9,9985749	9,18	91,79	91,79	0,02%	441.698,16	99,03%
00002685	SINAPI	ELETRODUTO DE PVC RIGIDO ROSCAVEL DE 1", SEM LUVA	Material	M	15,2528260	5,99	91,36	91,36	0,02%	441.789,53	99,05%
00005073	SINAPI	PREGO DE ACO POLIDO COM CABECA 17 X 24 (2 1/4 X 1 1/2)	Material	KG	4,0524168	21,88	88,67	88,67	0,02%	441.878,19	99,07%
00001334	SINAPI	CHAPA DE ACO GROSSA, ASTM A36, E = 5/8" (15,88 MM) 124,49 KG/M2	Material	KG	6,1712204	13,91	85,84	85,84	0,02%	441.964,03	99,09%
00025964	SINAPI	JARDINEIRO	Mão de Obra	H	4,9504326	17,18	85,05	85,05	0,02%	442.049,08	99,11%
00037395	SINAPI	PINO DE ACO COM FURO, HASTE = 27 MM (AÇAO DIRETA)	Material	CENTO	1,8098880	46,98	85,03	85,03	0,02%	442.134,11	99,12%
11243	SEINFRA	HASTE DE ATERRAMENTO COPPERWELD 3/4" x 3M	Material	UN	0,9998575	84,78	84,77	84,77	0,02%	442.218,88	99,14%
00005103	SINAPI	CAIXA SIFONADA PVC, 100 X 100 X 50 MM, COM GRELHA REDONDA BRANCA	Material	UN	3,9994299	20,75	82,99	82,99	0,02%	442.301,87	99,16%
001350	SBC	PONTALETE 7,5x7,5cm (3x3") PERNA/BARROTE/ESTRONCA	Material	M	12,8538243	6,44	82,78	82,78	0,02%	442.384,65	99,18%
00043461	SINAPI	FERRAMENTAS - FAMILIA ENCANADOR - HORISTA (ENCARGOS COMPLEMENTARES - COLETADO CAIXA)	Equipamento	H	241,1267274	0,34	81,98	81,98	0,02%	442.466,63	99,20%
00039443	SINAPI	PARAFUSO DRY WALL, EM ACO ZINCADO, CABECA LENTILHA E PONTA BROCA (LB), LARGURA 4,2 MM, COMPRIMENTO 13 MM	Material	UN	501,0560227	0,16	80,17	80,17	0,02%	442.546,80	99,22%
00036531	SINAPI	RETROESCAVADEIRA SOBRE RODAS COM CARREGADEIRA, TRACAO 4 X 4, POTENCIA LIQUIDA 88 HP, PESO OPERACIONAL MINIMO DE 6674 KG, CAPACIDADE DA CARREGADEIRA DE 1,00 M3 E DA RETROESCAVADEIRA MINIMA DE 0,26 M3, PROFUNDIDADE DE ESCAVACAO MAXIMA DE 2,27 M	Equipamento	UN	0,0002117	378.313,00	80,08	80,08	0,02%	442.626,88	99,23%
00004480	SINAPI	SARRAFO NAO APARELHADO 2,5 X 10" CM, EM MACARANDUBA, ANGELIM OU EQUIVALENTE DA REGIAO - BRUTA	Material	M	7,6364116	10,35	79,04	79,04	0,02%	442.705,91	99,25%
00010535	SINAPI	BETONEIRA CAPACIDADE NOMINAL 400 L, CAPACIDADE DE MISTURA 280 L, MOTOR ELETRICO TRIFASICO 220/380 V POTENCIA 2 CV, SEM CARREGADOR	Equipamento	UN	0,0133482	5.506,53	73,50	73,50	0,02%	442.779,42	99,27%
11293	SEINFRA	JOELHO PVC ROSCAVEL DE 1"	Material	UN	11,9982898	6,09	73,07	73,07	0,02%	442.852,48	99,29%
00004221	SINAPI	OLEO DIESEL COMBUSTIVEL COMUM	Material	L	13,5078217	5,30	71,59	71,59	0,02%	442.924,08	99,30%
00038102	SINAPI	TOMADA 2P+T 20A, 250V (APENAS MODULO)	Material	UN	5,9991449	11,71	70,25	70,25	0,02%	442.994,33	99,32%
12193	SEINFRA	TUBO PVC ESGOTO DE 100MM (4") - (NBR 5688)	Material	M	5,2792475	13,26	70,00	70,00	0,02%	443.064,33	99,33%
00021142	SINAPI	ESTRIBO COM PARAFUSO EM CHAPA DE FERRO FUNDIDO DE 2" X 3/16" X 35 CM, SECAO "U", PARA MADEIRAMENTO DE TELHADO	Material	UN	1,9997150	34,59	69,17	69,17	0,02%	443.133,50	99,35%

AV ATALIBA VIEIRA DE ALMEIDA, nº 1648 - CENTRO
 CEP: 65.500-000 - CHAPADINHA/MA
 J V REBOQUE HIDROPOCOS LTDA
 CNPJ. Nº 20.006.251/0001-90



Délio C. Nascimento
 ARQUITETO E URBANISTA
 CAU N.º A168464-7



10338	SEINFRA	CABO COBRE NU 25MM2	Material	M	2,9995725	22,29	66,86	66,86	0,01%	443.200,36	99,36%
12195	SEINFRA	TUBO PVC ESGOTO DE 50MM (2") - (NBR 5688)	Material	M	7,9988599	8,13	65,03	65,03	0,01%	443.265,39	99,38%
9162	ORSE	Dispositivo de proteção contra surto de tensão DPS 40KA - 175v (para-raio)	Material	un	0,9998575	64,72	64,71	64,71	0,01%	443.330,10	99,39%
00004234	SINAPI	OPERADOR DE ESCAVADEIRA	Mão de Obra	H	2,6975295	23,53	63,47	63,47	0,01%	443.393,57	99,41%
10421	SEINFRA	CAIXA INSPEÇÃO DO TERRA	Material	UN	0,9998575	63,17	63,16	63,16	0,01%	443.456,73	99,42%
00003777	SINAPI	LONA PLASTICA PESADA PRETA, E = 150 MICRA	Material	m²	34,4554889	1,83	63,05	63,05	0,01%	443.519,79	99,43%
00004415	SINAPI	SARRAFO NAO APARELHADO 2,5 X 5 CM, EM MACARANDUBA, ANGELIM OU EQUIVALENTE DA REGIAO - BRUTA	Material	M	10,9984324	5,54	60,93	60,93	0,01%	443.580,72	99,45%
00040547	SINAPI	PARAFUSO ZINCADO, AUTOBROCANTE, FLANGEADO, 4,2 MM X 19 MM	Material	CENTO	3,0184098	20,07	60,58	60,58	0,01%	443.641,30	99,46%
00039027	SINAPI	PREGO DE ACO POLIDO COM CABECA 19 X 36 (3 1/4 X 9)	Material	KG	2,6996152	21,44	57,88	57,88	0,01%	443.699,18	99,47%
00037370	SINAPI	ALIMENTACAO - HORISTA (COLETADO CAIXA)	Outros	H	5,772.2526869	0,01	57,72	57,72	0,01%	443.756,90	99,49%
00037373	SINAPI	SEGURO - HORISTA (COLETADO CAIXA)	Taxas	H	5,772.2526869	0,01	57,72	57,72	0,01%	443.814,82	99,50%
00004222	SINAPI	GASOLINA COMUM	Material	L	8,4470103	6,59	55,67	55,67	0,01%	443.870,29	99,51%
00003855	SINAPI	LUVA SOLDAVEL COM BUCHA DE LATAO, PVC, 20 MM X 1/2"	Material	UN	7,1605794	7,72	55,28	55,28	0,01%	443.925,57	99,53%
11283	SEINFRA	JOELHO PVC PARA ESGOTO DE 40MM	Material	UN	31,9954396	1,70	54,39	54,39	0,01%	443.979,96	99,54%
10517	ORSE	Exames admissionais/demissionais (checkup)	Serviços	cj	0,1440356	367,10	52,88	52,88	0,01%	444.032,84	99,55%
12200	SEINFRA	TUBO PVC SOLDAVEL DE 25MM (3/4")	Material	M	14,3979478	3,66	52,70	52,70	0,01%	444.085,53	99,56%
941	ORSE	Fardamento	Material	un	0,5401336	96,89	52,33	52,33	0,01%	444.137,87	99,57%
00005075	SINAPI	PREGO DE ACO POLIDO COM CABECA 18 X 30 (2 3/4 X 10)	Material	KG	2,4176554	21,47	51,91	51,91	0,01%	444.189,77	99,58%
00005318	SINAPI	SOLVENTE DILUENTE A BASE DE AGUARRAS	Material	L	3,1468236	15,80	49,72	49,72	0,01%	444.239,49	99,60%
00000392	SINAPI	ABRACADEIRA EM ACO PARA AMARRACAO DE ELETRODUTOS, TIPO D, COM 1/2" E PARAFUSO DE FIXACAO	Material	UN	22,7467578	2,15	48,91	48,91	0,01%	444.288,40	99,61%
11973	SEINFRA	TE PVC SOLDAVEL 32MM	Material	UN	11,9982898	4,07	48,83	48,83	0,01%	444.337,23	99,62%
11621	SEINFRA	PERFIL BATENTE DE AÇO (14/24)X44MM CHAPA 20 (DIVISÓRIA)	Material	KG	12,5822066	3,86	48,57	48,57	0,01%	444.385,80	99,63%
00040304	SINAPI	PREGO DE ACO POLIDO COM CABECA DUPLA 17 X 27 (2 1/2 X 11)	Material	KG	1,8194607	26,50	48,22	48,22	0,01%	444.434,02	99,64%
000098	SBC	AREIA MEDIA LAVADA	Material	m³	0,8170835	58,12	47,49	47,49	0,01%	444.481,50	99,65%
008272	SBC	COLA PARA LAMINADO FORMICA 3,78kg/m2	Material	KG	1,4877879	31,82	47,34	47,34	0,01%	444.528,85	99,66%
12013	SEINFRA	TE PVC PARA ESGOTO DE 40MM (1 1/2")	Material	UN	15,9977198	2,91	46,55	46,55	0,01%	444.575,40	99,67%
00004251	SINAPI	OPERADOR DE JATO ABRASIVO OU JATISTA	Mão de Obra	H	2,1822749	21,06	45,96	45,96	0,01%	444.621,36	99,68%
11412	SEINFRA	LUVA PVC SOLDAVEL DE 32MM	Material	UN	23,9955797	1,89	45,35	45,35	0,01%	444.666,71	99,69%
10380	ORSE	Fixação (parafuso e conjunto vedação) para telhas de aço	Material	un	43,9937294	1,01	44,43	44,43	0,01%	444.711,15	99,70%
10887	SEINFRA	COTOVELO PVC SOLDAVEL DE 50MM	Material	UN	7,9988599	5,53	44,23	44,23	0,01%	444.755,38	99,71%
11426	SEINFRA	LUVA REDUÇÃO PVC SOLDAVEL DE 32X25MM	Material	UN	11,9982898	3,62	43,43	43,43	0,01%	444.798,81	99,72%
11691	SEINFRA	PONTALETE / BARROTE DE 3"x3"	Material	M	2,7480083	15,43	42,40	42,40	0,01%	444.841,21	99,73%
00004226	SINAPI	GAS DE COZINHA - GLP	Material	KG	4,9912886	8,46	42,23	42,23	0,01%	444.883,44	99,74%
00005068	SINAPI	PREGO DE ACO POLIDO COM CABECA 17 X 21 (2 X 11)	Material	KG	1,9440429	21,47	41,74	41,74	0,01%	444.925,18	99,75%

AV ATALIBA VIEIRA DE ALMEIDA, nº 1648 - CENTRO
 CEP: 65.500-000 - CHAPADINHA/MA
 J V REBOQUE HIDROPOCOS LTDA
 CNPJ. Nº 20.006.251/0001-90



Delio C. Nascimento
 ARQUITETO E URBANISTA
 CAL. N.º A:168464-7



00004755	SINAPI	MARMORISTA / GRANITEIRO	Mão de Obra	H	1,9299416	20,70	39,95	39,95	0,01%	444.965,13	99,76%
00007104	SINAPI	TE DE REDUCAO, PVC, SOLDAVEL, 90 GRAUS, 25 MM X 20 MM, PARA AGUA FRIA PREDIAL	Material	UN	7,9788627	4,91	39,18	39,18	0,01%	445.004,31	99,77%
11284	SEINFRA	JOELHO PVC PARA ESGOTO DE 50MM	Material	UN	15,9977198	2,27	36,31	36,31	0,01%	445.040,62	99,78%
10101	SEINFRA	ARAME GALVANIZADO N.16 BWG	Material	KG	1,3740042	25,34	34,82	34,82	0,01%	445.075,44	99,78%
00001607	SINAPI	CONJUNTO ARRUELAS DE VEDACAO 5/16" PARA TELHA FIBROCIMENTO (UMA ARRUELA METALICA E UMA ARRUELA PVC - CONICAS)	Material	CJ	132,8357665	0,26	34,54	34,54	0,01%	445.109,97	99,79%
00002692	SINAPI	DESMOLDANTE PROTETOR PARA FORMAS DE MADEIRA, DE BASE OLEOSA EMULSIONADA EM AGUA	Material	L	3,6449323	8,55	31,16	31,16	0,01%	445.141,14	99,80%
00001359	SINAPI	TEM PROCESSO DE DESATIVACAO! CHAPA DE MADEIRA COMPENSADA RESINADA PARA FORMA DE CONCRETO, DE *2,2 X 1,1" M, E = 20 MM	Material	UN	0,2009630	151,25	30,40	30,40	0,01%	445.171,53	99,81%
014213	SBC	PREGO FERRO GALVANIZADO 15x15 (636 un/kg)	Material	KG	0,3199544	94,59	30,26	30,26	0,01%	445.201,80	99,81%
00038383	SINAPI	LIXA D'AGUA EM FOLHA, GRAO 100	Material	UN	14,4212269	2,08	30,00	30,00	0,01%	445.231,80	99,82%
00039995	SINAPI	POLIESTIRENO EXPANDIDO/EPS (ISOPOR), TIPO 2F, BLOCO	Material	m³	0,0587234	502,46	29,51	29,51	0,01%	445.261,30	99,83%
10599	ORSE	Protetor solar fps 30 com 120ml	Material	un	0,6481603	43,93	28,47	28,47	0,01%	445.289,78	99,83%
00013896	SINAPI	VIBRADOR DE IMERSAO, DIAMETRO DA PONTEIRA DE *45" MM, COM MOTOR ELETRICO TRIFASICO DE 2 HP (2 CV)	Equipamento	UN	0,0072468	3.842,08	27,84	27,84	0,01%	445.317,62	99,84%
00011831	SINAPI	TORNEIRA PLASTICA PARA TANQUE 1/2 " OU 3/4 " COM BICO PARA MANGUEIRA	Material	UN	0,9998575	27,82	27,82	27,82	0,01%	445.345,43	99,84%
003420	SBC	FITA ISOLANTE HIGHLAND ADESIVA 19m x 20mm	Material	M	4,9992874	5,54	27,70	27,70	0,01%	445.373,13	99,85%
10799	SEINFRA	CIMENTO BRANCO	Material	KG	6,7750343	4,00	27,10	27,10	0,01%	445.400,23	99,86%
00020247	SINAPI	PREGO DE ACO POLIDO COM CABECA 15 X 15 (1 1/4 X 13)	Material	KG	1,0942252	23,77	26,01	26,01	0,01%	445.426,24	99,86%
10362	ORSE	Seguro de vida e acidente em grupo	Serviços	un	1,6204008	15,34	24,86	24,86	0,01%	445.451,10	99,87%
00004254	SINAPI	OPERADOR DE GUINDASTE	Mão de Obra	H	0,7848661	31,66	24,85	24,85	0,01%	445.475,95	99,87%
00003767	SINAPI	LIXA EM FOLHA PARA PAREDE OU MADEIRA, NUMERO 120 (COR VERMELHA)	Material	UN	42,0460070	0,58	24,39	24,39	0,01%	445.500,33	99,88%
00001884	SINAPI	CURVA 90 GRAUS, LONGA, DE PVC RIGIDO ROSCAVEL, DE 1", PARA ELETRODUTO	Material	UN	3,9994299	5,91	23,64	23,64	0,01%	445.523,97	99,88%
00013458	SINAPI	COMPACTADOR DE SOLOS DE PERCURSAO (SOQUETE) COM MOTOR A GASOLINA 4 TEMPOS DE 4 HP (4 CV)	Equipamento	UN	0,0015063	15.466,17	23,30	23,30	0,01%	445.547,27	99,89%
00000107	SINAPI	ADAPTADOR PVC SOLDAVEL CURTO COM BOLSA E ROSCA, 20 MM X 1/2", PARA AGUA FRIA	Material	UN	21,3473573	1,07	22,84	22,84	0,01%	445.570,11	99,89%
12429	SEINFRA	TABUA DE VIROLA DE 12"x 1"	Material	m²	0,6183019	35,14	21,73	21,73	0,00%	445.591,83	99,90%
000055	SBC	ETIQUETA INDICACAO/SETA AUTOADESIVA "EXTINTOR"/HIDRANTE	Material	UN	0,9998575	20,88	20,88	20,88	0,00%	445.612,71	99,90%
00006146	SINAPI	SIFAO PLASTICO TIPO COPO PARA TANQUE, 1 1/4 X 1 1/2 "	Material	UN	0,9998575	17,58	17,58	17,58	0,00%	445.630,29	99,91%
00012893	SINAPI	BOTA DE SEGURANCA COM BIQUEIRA DE ACO E COLARINHO ACOIADO	Material	PAR	0,2781876	62,19	17,30	17,30	0,00%	445.647,59	99,91%
10884	SEINFRA	COTOVELO PVC SOLDAVEL DE 25MM	Material	UN	23,9965797	0,71	17,04	17,04	0,00%	445.664,63	99,92%
11724	SEINFRA	PREGO	Material	KG	0,8244025	19,01	15,67	15,67	0,00%	445.680,30	99,92%
00001879	SINAPI	CURVA 90 GRAUS, LONGA, DE PVC RIGIDO ROSCAVEL, DE 3/4", PARA ELETRODUTO	Material	UN	3,9994299	3,90	15,60	15,60	0,00%	445.695,90	99,92%
001450	SBC	PREGO FERRO GALVANIZADO 16x24 (285 un/kg)	Material	KG	0,6199116	24,90	15,44	15,44	0,00%	445.711,33	99,93%
00037747	SINAPI	CAMINHÃO TRUCADO, PESO BRUTO TOTAL 23000 KG, CARGA UTIL MAXIMA 15935 KG, DISTANCIA ENTRE EIXOS 4,80 M, POTENCIA 230 CV (INCLUI CABINE E CHASSI, NAO INCLUI CARROCERIA)	Equipamento	UN	0,0000234	619.647,66	14,50	14,50	0,00%	445.725,83	99,93%
10108	SEINFRA	AREIA GROSSA	Material	m³	0,1517284	91,42	13,87	13,87	0,00%	445.739,70	99,93%

AV ATALIBA VIEIRA DE ALMEIDA, nº 1648 - CENTRO
 CEP: 65.500-000 - CHAPADINHA/MA
 J V REBOQUE HIDROPOCOS LTDA
 CNPJ. Nº 20.006.251/0001-90



Delio C. Nascimento
 ARQUITETO E URBANISTA
 CAU. N: A168464-7



000776	SBC	ARAME GALVANIZADO #18 AWG 1,24mm	Material	KG	0,5759179	23,22		13,37		13,37	0,00%	445.753,07	99,94%
00007319	SINAPI	TINTA ASFALTICA IMPERMEABILIZANTE DISPERSA EM AGUA, PARA MATERIAIS CIMENTICIOS	Material	L	1,1695333	11,16		13,05		13,05	0,00%	445.766,13	99,94%
00011950	SINAPI	BUCHA DE NYLON SEM ABA S6, COM PARAFUSO DE 4,20 X 40 MM EM ACO ZINCADO COM ROSCA SOBERBA, CABECA CHATA E FENDA PHIL 1 IPS	Material	UN	52,9929467	0,24		12,72		12,72	0,00%	445.778,84	99,94%
00004720	SINAPI	PEDRA BRITADA N. 0, OU PEDRISCO (4,8 A 9,5 MM) POSTO PEDREIRA/FORNECEDOR SEM FRETE	Material	m³	0,1347168	94,02		12,67		12,67	0,00%	445.791,51	99,94%
00011977	SINAPI	CHUMBADOR DE ACO, DIAMETRO 1/2", COMPRIMENTO 75 MM	Material	UN	1,5292320	7,87		12,04		12,04	0,00%	445.803,55	99,95%
00003542	SINAPI	JOELHO PVC, SOLDAVEL, 90 GRAUS, 20 MM, PARA AGUA FRIA PREDIAL	Material	UN	14,2611673	0,79		11,27		11,27	0,00%	445.814,81	99,95%
00001570	SINAPI	TERMINAL A COMPRESSAO EM COBRE ESTANHADO PARA CABO 2,5 MM2, 1 FURO E 1 COMPRESSAO, PARA PARAFUSO DE FIXACAO M5	Material	UN	11,9982898	0,92		11,04		11,04	0,00%	445.825,85	99,95%
00036397	SINAPI	BETONEIRA, CAPACIDADE NOMINAL 600 L, CAPACIDADE DE MISTURA 360L, MOTOR ELETRICO TRIFASICO 220/380V, POTENCIA 4CV, EXCLUSO CARRREGADOR	Equipamento	UN	0,0004606	22.399,45		10,32		10,32	0,00%	445.836,17	99,95%
00036487	SINAPI	QUINCHO ELETRICO DE COLUNA, CAPACIDADE 400 KG, COM MOTO FREIO MOTOR TRIFASICO DE 1,25 CV	Equipamento	UN	0,0017601	5.834,67		10,27		10,27	0,00%	445.846,44	99,96%
00039026	SINAPI	PREGO DE ACO POLIDO SEM CABECA 15 X 15 (1 1/4 X 13)	Material	KG	0,4175405	24,13		10,08		10,08	0,00%	445.856,51	99,96%
10596	ORSE	Protetor auricular	Material	un	1,6204008	5,99		9,71		9,71	0,00%	445.866,22	99,96%
00011055	SINAPI	PARAFUSO ROSCA SOBERBA ZINCADO CABECA CHATA FENDA SIMPLES 3,5 X 25 MM (1")	Material	UN	138,5802477	0,07		9,70		9,70	0,00%	445.875,92	99,96%
00012892	SINAPI	LUVA RASPA DE COURO, CANO CURTO (PUNHO *7" CM)	Equipamento	PAR	0,8282049	11,66		9,66		9,66	0,00%	445.885,58	99,97%
12395	SEINFRA	PINTOR	Mão de Obra	H	0,3599487	26,59		9,57		9,57	0,00%	445.895,15	99,97%
00036522	SINAPI	COMPRESSOR DE AR REBOCAVEL, VAZAO 189 PCM, PRESSAO EFETIVA DE TRABALHO 102 PSI, MOTOR DIESEL, POTENCIA 63 CV	Material	UN	0,0001143	75.399,87		8,62		8,62	0,00%	445.903,76	99,97%
00005074	SINAPI	PREGO DE ACO POLIDO COM CABECA 15 X 18 (1 1/2 X 13)	Material	KG	0,3493902	24,06		8,41		8,41	0,00%	445.912,17	99,97%
00020085	SINAPI	ANEL BORRACHA, DN 50 MM, PARA TUBO SERIE REFORCADA ESGOTO PREDIAL	Material	UN	3,9994299	2,08		8,32		8,32	0,00%	445.920,49	99,97%
00001571	SINAPI	TERMINAL A COMPRESSAO EM COBRE ESTANHADO PARA CABO 4 MM2, 1 FURO E 1 COMPRESSAO, PARA PARAFUSO DE FIXACAO M5	Material	UN	5,9991449	1,20		7,20		7,20	0,00%	445.927,69	99,97%
00002711	SINAPI	CARRINHO DE MAO DE ACO CAPACIDADE 50 A 60 L, PNEU COM CAMARA	Equipamento	UN	0,0255252	269,21		6,87		6,87	0,00%	445.934,56	99,98%
00003868	SINAPI	LUVA DE REDUCAO SOLDAVEL, PVC, 25 MM X 20 MM, PARA AGUA FRIA PREDIAL	Material	UN	3,4819037	1,93		6,72		6,72	0,00%	445.941,28	99,98%
044112	SBC	SUPORTE DE PARADE PARA EXTINTOR	Material	UN	0,9998575	6,38		6,38		6,38	0,00%	445.947,66	99,98%
11249	ORSE	Serra circular eletrica portatil	Equipamento	un	0,0097535	633,86		6,18		6,18	0,00%	445.953,84	99,98%
00004093	SINAPI	MOTORISTA DE CAMINHAO	Mão de Obra	H	0,2693078	19,34		5,21		5,21	0,00%	445.959,05	99,98%
00005104	SINAPI	REBITE DE ALUMINIO VAZADO DE REPUXO, 3,2 X 8 MM (1KG = 1025 UNIDADES)	Material	KG	0,0499729	83,32		4,16		4,16	0,00%	445.963,21	99,99%
00001351	SINAPI	ITEM PROCESSO DE DESATIVACAO/ CHAPA DE MADEIRA COMPENSADA RESINADA PARA FORMA DE CONCRETO, DE *2,2 X 1,1* M, E = 6 MM	Material	UN	0,0850169	48,73		4,14		4,14	0,00%	445.967,36	99,98%
00013954	SINAPI	POLIDORA DE PISO (POLITRIZ) ELETRICA, MOTOR MONOFASICO DE 4 HP, PESO DE 100 KG, DIAMETRO DO TRABALHO DE 450 MM	Equipamento	UN	0,0004851	7.878,68		3,82		3,82	0,00%	445.971,18	99,98%
11251	ORSE	Pincel de seda 2"	Material	un	0,1069408	34,57		3,70		3,70	0,00%	445.974,88	99,99%
00006153	SINAPI	VALVULA EM PLASTICO BRANCO PARA TANQUE OU LAVATORIO 1", SEM UNHO E SEM LADRAO	Material	UN	0,9998575	3,52		3,52		3,52	0,00%	445.978,40	99,99%
00039813	SINAPI	MAQUINA TIPO VASO/TANQUE/JATO DE PRESSAO PORTATIL PARA JATEAMENTO, CONTROLE AUTOMATICO E REMOTO, CAMARA DE 1 SAIDA, 280 L, DIAM. *670* MM, BICO JATO CURTO VENTURI DE 5/16", MANGUEIRA DE 1" DE 10 M, COMPLETA (VALVULAS POP UP E DOSADORA, FUNDO CONICO ETC)	Equipamento	UN	0,0001143	29.781,27		3,40		3,40	0,00%	445.981,80	99,99%

AV ATALIBA VIEIRA DE ALMEIDA, nº 1648 - CENTRO
 CEP: 65.500-000 - CHAPADINHA/MA
 J V REBOQUE HIDROPOCOS LTDA
 CNPJ. Nº 20.006.251/0001-90



Delio C. Nascimento
 ARQUITETO E URBANISTA
 CAU. N: A168464-7



11247	ORSE	Serra mármore Serra marmore	Material	un	0,0101116	334,03	3,38	3,38	0,00%	445.985,18	99,99%
00043464	SINAPI	FERRAMENTAS - FAMÍLIA OPERADOR ESCAVADEIRA - HORISTA (ENCARGOS COMPLEMENTARES - COLETADO CAIXA)	Equipamento	H	330,1113039	0,01	3,30	3,30	0,00%	445.988,48	99,99%
10841	SEINFRA	CONECTOR PARA HASTE TERRA	Material	UN	0,9998575	3,17	3,17	3,17	0,00%	445.991,65	99,99%
11248	ORSE	Furadeira e Parafusadeira elétrica Bosch ou Similar profissional	Equipamento	un	0,0097535	301,01	2,94	2,94	0,00%	445.994,58	99,99%
00012895	SINAPI	CAPACETE DE SEGURANÇA ABA FRONTAL COM SUSPENSÃO DE POLIETILENO, SEM JUGULAR (CLASSE B)	Material	UN	0,2160535	12,95	2,80	2,80	0,00%	445.997,38	99,99%
00007138	SINAPI	TE SOLDÁVEL, PVC, 90 GRAUS, 20 MM, PARA ÁGUA FRIA PREDIAL (NBR 5648)	Material	UN	1,9221260	1,43	2,75	2,75	0,00%	446.000,13	99,99%
10082	SEINFRA	ANEL DE VEDAÇÃO PARA BACIA	Material	UN	0,9998575	2,48	2,48	2,48	0,00%	446.002,61	99,99%
00037736	SINAPI	TANQUE DE AÇO CARBONO NÃO REVESTIDO, PARA TRANSPORTE DE ÁGUA COM CAPACIDADE DE 10 M3, COM BOMBA CENTRÍFUGA POR TOMADA DE FORÇA, VAZÃO MÁXIMA *75* M3/H (INCLUI MONTAGEM, NÃO INCLUI O COMBUSTÍVEL)	Material	UN	0,0000234	95.997,24	2,25	2,25	0,00%	446.004,86	99,99%
00005066	SINAPI	PREGO DE AÇO POLIDO COM CABECA 12 X 12	Material	KG	0,0769890	28,28	2,18	2,18	0,00%	446.007,03	99,99%
00003861	SINAPI	LUVA PVC SOLDÁVEL, 20 MM, PARA ÁGUA FRIA PREDIAL	Material	UN	2,2652771	0,96	2,17	2,17	0,00%	446.009,21	99,99%
00020078	SINAPI	PASTA LUBRIFICANTE PARA TUBOS E CONEXÕES COM JUNTA ELÁSTICA (USO EM PVC, AÇO, POLIETILENO E OUTROS) (DE *400* G)	Material	UN	0,0799886	26,31	2,10	2,10	0,00%	446.011,31	99,99%
00025958	SINAPI	AJUDANTE DE ESTRUTURAS METÁLICAS	Mão de Obra	H	0,1733353	12,10	2,10	2,10	0,00%	446.013,41	99,99%
000400	SBC	ARAME RECOZIDO ISGW #16 (0,032kg/m) (55 AMARRAS/pm3)	Material	KG	0,0959863	21,81	2,09	2,09	0,00%	446.015,50	99,99%
00014618	SINAPI	SERRA CIRCULAR DE BANCADA COM MOTOR ELÉTRICO, POTÊNCIA DE *1600* W, PARA DISCO DE DIÂMETRO DE 10" (250 MM)	Material	UN	0,0014274	1.438,78	2,05	2,05	0,00%	446.017,56	99,99%
1651	ORSE	Óculos branco proteção	Material	pr	0,2783176	7,22	2,01	2,01	0,00%	446.019,57	100,00%
00012894	SINAPI	CAPA PARA CHUVA EM PVC COM FORRO DE POLIESTER, COM CAPUZ (AMARELA OU AZUL)	Material	UN	0,0720178	16,83	1,21	1,21	0,00%	446.020,78	100,00%
11516	SEINFRA	MASSA PARA VIDRO	Material	KG	0,0999857	11,92	1,19	1,19	0,00%	446.021,97	100,00%
11265	ORSE	Martelo de borracha com cabo	Material	un	0,0404462	27,90	1,13	1,13	0,00%	446.023,10	100,00%
11250	ORSE	Rolo lâ de carneiro 20cm	Material	un	0,0546586	19,45	1,06	1,06	0,00%	446.024,16	100,00%
11245	ORSE	Desempoladeira de madeira 12x22	Material	un	0,0707809	13,77	0,97	0,97	0,00%	446.025,14	100,00%
00039014	SINAPI	FIBRA DE AÇO PARA REFORÇO DO CONCRETO, SOLTA, TIPO A-I, FATOR DE FORMA *50* L / D, COMPRIMENTO DE *30* MM E RESISTÊNCIA A TRACAO DO AÇO MAIOR 1000 MPA	Material	KG	0,0923868	10,35	0,96	0,96	0,00%	446.026,09	100,00%
11180	SEINFRA	FITA DE VEDAÇÃO	Material	M	2,7996010	0,34	0,95	0,95	0,00%	446.027,04	100,00%
00004350	SINAPI	BUCHA DE NYLON, DIÂMETRO DO FURO 8 MM, COMPRIMENTO 40 MM, COM PARAFUSO DE ROSCA SOBERBA, CABECA CHATA, FENDA SIMPLI FS. 4 R X 50 MM	Material	UN	1,9997150	0,46	0,92	0,92	0,00%	446.027,96	100,00%
11244	ORSE	Martelo com unha	Material	un	0,0195069	46,37	0,90	0,90	0,00%	446.028,87	100,00%
4722	ORSE	Colher de pedreiro	Material	un	0,0404462	20,53	0,83	0,83	0,00%	446.029,70	100,00%
4174	ORSE	Desempenadeira de aço lisa, cabo madeira, ref:143, Atlas ou similar	Material	un	0,0624401	13,21	0,82	0,82	0,00%	446.030,52	100,00%
00003148	SINAPI	FITA VEDA ROSCA EM ROLOS DE 18 MM X 50 M (L X C)	Material	UN	0,0519926	15,30	0,80	0,80	0,00%	446.031,32	100,00%
11246	ORSE	Escala métrica de bambú	Material	Un	0,0707809	11,07	0,78	0,78	0,00%	446.032,10	100,00%
12496	SEINFRA	SUPERCAL	Material	KG	0,5399230	1,40	0,76	0,76	0,00%	446.032,86	100,00%
10583	ORSE	Trincha 3"	Material	un	0,1069408	6,85	0,73	0,73	0,00%	446.033,59	100,00%
11252	ORSE	Escada de alumínio de abrir com 7 degraus	Material	un	0,0023785	292,21	0,69	0,69	0,00%	446.034,29	100,00%

AV ATALIBA VIEIRA DE ALMEIDA, nº 1648 - CENTRO
 CEP: 65.500-000 - CHAPADINHA/MA
 J V REBOQUE HIDROPOCOS LTDA
 CNPJ. Nº 20.005.251/0001-90



Délio C. Nascimento
 ARQUITETO E URBANISTA
 CAU. Nº: A168464-7



4728	ORSE	Talhadeira chata 10" Talhadeira chata 10"	Material	un	0,0382875	16,95	0,65	0,65	0,00%	446.034,93	100,00%
10579	ORSE	Chave de fenda chata 30 cm	Material	un	0,0197669	28,00	0,55	0,55	0,00%	446.035,49	100,00%
10788	ORSE	Pá quadrada	Material	un	0,0255252	21,15	0,54	0,54	0,00%	446.036,03	100,00%
00003146	SINAPI	FITA VEDA ROSCA EM ROLOS DE 18 MM X 10 M (L X C)	Material	UN	0,1116841	4,14	0,46	0,46	0,00%	446.036,49	100,00%
10578	ORSE	Formão grande	Material	un	0,0195069	22,81	0,44	0,44	0,00%	446.036,94	100,00%
4729	ORSE	Marreta 1 kg com cabo	Material	un	0,0127628	33,65	0,43	0,43	0,00%	446.037,36	100,00%
10282	ORSE	Regua de alumínio c/ 2,00m (para pedreiro)	Material	un	0,0202231	20,43	0,41	0,41	0,00%	446.037,78	100,00%
10789	ORSE	Nível de bolha de madeira	Material	un	0,0202231	19,45	0,39	0,39	0,00%	446.038,17	100,00%
11256	ORSE	Tarracha para tubos PVC de 1 1/2"	Material	un	0,0034995	110,13	0,39	0,39	0,00%	446.038,56	100,00%
11264	ORSE	Marreta de 1/2 kg com cabo	Material	un	0,0202231	16,54	0,33	0,33	0,00%	446.038,89	100,00%
10790	ORSE	Prumo de face	Material	un	0,0101116	28,11	0,28	0,28	0,00%	446.039,18	100,00%
00003499	SINAPI	JOELHO, PVC SOLDAVEL, 45 GRAUS, 20 MM, PARA AGUA FRIA PREDIAL	Material	UN	0,1991716	1,33	0,26	0,26	0,00%	446.039,44	100,00%
4725	ORSE	Espátula	Material	un	0,0095058	26,30	0,25	0,25	0,00%	446.039,69	100,00%
11253	ORSE	Tarracha para tubos PVC de 1/2"	Material	un	0,0096236	25,69	0,25	0,25	0,00%	446.039,94	100,00%
10577	ORSE	Serrote 40cm	Material	un	0,0097535	22,74	0,22	0,22	0,00%	446.040,16	100,00%
11243	ORSE	Martelo sem unha	Material	un	0,0101116	20,25	0,20	0,20	0,00%	446.040,36	100,00%
11254	ORSE	Tarracha para tubos PVC de 3/4"	Material	un	0,0061241	27,90	0,17	0,17	0,00%	446.040,53	100,00%
11255	ORSE	Tarracha para tubos PVC de 1"	Material	un	0,0052493	26,87	0,14	0,14	0,00%	446.040,68	100,00%
11257	ORSE	Tarracha para tubos PVC de 1 1/4"	Material	un	0,0034995	38,37	0,13	0,13	0,00%	446.040,81	100,00%
11241	ORSE	Alicate volt-ampermetro	Material	un	0,0002600	165,56	0,04	0,04	0,00%	446.040,85	100,00%
10592	ORSE	Lima chata 12"	Material	un	0,0008749	39,38	0,03	0,03	0,00%	446.040,89	100,00%
10593	ORSE	Praio simples 30cm	Material	un	0,0008749	23,94	0,02	0,02	0,00%	446.040,91	100,00%
11240	ORSE	Alicate com isolamento	Material	un	0,0002600	53,71	0,01	0,01	0,00%	446.040,92	100,00%
11242	ORSE	Chave inglesa 12"	Material	un	0,0001300	57,50	0,01	0,01	0,00%	446.040,93	100,00%

	Totais por Tipo	
	Equipamento	R\$ 13.618,66
	Equipamento para Aquisição Permanente	R\$ 0,00
	Mão de Obra	R\$ 145.606,33
	Material	R\$ 277.082,62
	Serviços	R\$ 5.750,47
	Taxas	R\$ 57,72
	Administração	R\$ 0,00
	Aluguel	R\$ 0,00
	Verba	R\$ 0,00
	Outros	R\$ 3.925,13

Total sem BDI	348.383,20
Total do BDI	97.657,73
Total Geral	446.040,93

AV ATALIBA VIEIRA DE ALMEIDA, nº 1648 - CENTRO
 CEP: 65.500-000 - CHAPADINHA/MA
 J V REBOQUE HIDROPOCOS LTDA
 CNPJ. Nº 20.006.251/0001-90



Délio C. Nascimento
 ARQUITETO E URBANISTA
 CAU. Nº: A168464-7



Obra
REFORMA E AMPLIAÇÃO DA PRÉ - ESCOLA BRANCA DE NEVE

Bancos
SINAPI - 06/2021 - Maranhão
SBC - 06/2021 - Maranhão
ORSE - 04/2021 - Sergipe
SEINFRA - 027 - Ceará
CAEMA - 12/2019 -

B.D.I.
28,05%

Encargos Sociais
Desonerado: 0,00%

Cronograma Físico e Financeiro

Item	Descrição	Total Por Etapa	30 DIAS	60 DIAS	90 DIAS
1	SERVIÇOS PRELIMINARES	100,00%	100,00%		
		1.636.54	1.636.54		
2	DEMOLIÇÕES E REMOÇÕES	100,00%	100,00%		
		13.405.21	13.405.21		
3	MOVIMENTAÇÕES DE TERRA	100,00%	100,00%		
		2.706.12	2.706.12		
4	INFRAESTRUTURA	100,00%	100,00%		
		17.449.69	17.449.69		
5	IMPERMEABILIZAÇÃO	100,00%	100,00%		
		2.815.46	2.815.46		
6	ESTRUTURA	100,00%	70,00%	30,00%	
		31.683.16	22.178.21	9.504.95	
7	VEDAÇÕES E DIVISÓRIAS	100,00%	30,00%	70,00%	
		33.509.51	10.052.85	23.456.66	
8	COBERTURA	100,00%		100,00%	
		41.410.73		41.410.73	
9	REVESTIMENTO	100,00%		70,00%	30,00%
		70.113.96		49.079.77	21.034.19
10	PAVIMENTAÇÃO	100,00%		40,00%	60,00%
		49.211.91		19.684.76	29.527.15
11	ESQUADRIAS	100,00%		100,00%	
		33.960.00		33.960.00	

AV ATALIBA VIEIRA DE ALMEIDA, nº 1648 - CENTRO
CEP: 65.500-000 - CHAPADINHA/MA
J V REBOQUE HIDROPOCOS LTDA
CNPJ. Nº 20.006.251/0001-90

Delio C. Nascimento
ARQUITETO E URBANISTA
CAU. N: A168464-7





12	INSTALAÇÕES ELÉTRICAS	100,00%		40,00%	60,00%
		39.839.13		15.935.65	23.903.48
13	INSTALAÇÃO DE COMBATE A INCÊNDIO E PÂNICO	100,00%		40,00%	60,00%
		2.686.52		1.074.61	1.611.91
14	INSTALAÇÕES HIDROSANITÁRIAS	100,00%		100,00%	
		36.721.02		36.721.02	
15	FORRO	100,00%		100,00%	
		20.452.64		20.452.64	
16	PINTURA	100,00%		30,00%	70,00%
		21.463.95		6.439.19	15.024.77
17	MURETA EXTERNA	100,00%			100,00%
		26.292.97			26.292.97
18	SERVIÇOS FINAIS	100,00%			100,00%
		682.41			682.41
Porcentagem			15,75%	57,78%	26,47%
Custo			70.244,09	257.719,98	118.076,87
Porcentagem Acumulado			15,75%	73,53%	100,0%
Custo Acumulado			70.244,08	327.964,06	446.040,93

AV ATALIBA VIEIRA DE ALMEIDA, nº 1648 - CENTRO
 CEP: 65.500-000 - CHAPADINHA/MA
 J V REBOQUE HIDROPOCOS LTDA
 CNPJ. Nº 20.006.251/0001-90



Délio C. Nascimento
 ARQUITETO E URBANISTA
 CAU. N.º A168464-7



PLANILHA DE CÁLCULO DE BDI

Obra **REFORMA E AMPLIAÇÃO DA PRÉ - ESCOLA BRANCA DE NEVE**


DETALHAMENTO DO BDI

Item	Descrição dos Serviços	%
1	ADMINISTRAÇÃO CENTRAL	4,00
2	IMPOSTOS E TAXAS	11,75
2.1	ISS	5,00
2.2	PIS	0,40
2.3	Cofins	1,85
2.4	CPRB	4,50
3	TAXA DE RISCO	1,81
3.1	SEGURO	0,41
3.2	RISCO	0,99
3.2	GARANTIA	0,41
4	DESPESAS FINANCEIRAS	0,60
5	LUCRO	6,16
	BDI - CALCULADO	28,05

BDI (CALCULADO): 28,05

Para o preenchimento da proposta deve-se utilizar o valor de ISS da Prefeitura Local.

BDI CALCULADO CONFORME ACÓRDÃO Nº 2369/2011 – TCU


Délio C. Nascimento
ARQUITETO E URBANISTA
CAL. N.º A168464-7

AV ATALIBA VIEIRA DE ALMEIDA, nº 1648 - CENTRO
CEP: 65.500-000 - CHAPADINHA/MA
J V REBOQUE HIDROPOCOS LTDA
CNPJ. Nº 20.006.251/0001-90



ENCARGOS SOCIAIS

Obra
REFORMA E AMPLIAÇÃO DA PRÉ - ESCOLA BRANCA DE NEVE
LOCAL: CHAPADINHA - MA
SINAPI - 06/2021 - Maranhão
SBC - 06/2021 - Maranhão
ORSE - 04/2021 - Sergipe
SEINFRA - 027 - Ceará
CAEMA - 12/2019 - Maranhão

ENCARGOS SOCIAIS SOBRE A MÃO DE OBRA					
CÓDIGO	DESCRIÇÃO	COM DESONERAÇÃO		SEM DESONERAÇÃO	
		HORISTA %	MENSALISTA %	HORISTA %	MENSALISTA %
GRUPO A					
A1	INSS	0,00%	0,00%	20,00%	20,00%
A2	SESI	1,50%	1,50%	1,50%	1,50%
A3	SENAI	1,00%	1,00%	1,00%	1,00%
A4	INCRA	0,20%	0,20%	0,20%	0,20%
A5	SEBRAE	0,60%	0,60%	0,60%	0,60%
A6	Salário Educação	2,50%	2,50%	2,50%	2,50%
A7	Seguro Contra Acidentes de Trabalho	3,00%	3,00%	3,00%	3,00%
A8	FGTS	8,00%	8,00%	8,00%	8,00%
A9	SECONCI	0,01	0,01	0,01	0,01
A	Total	17,80%	17,80%	37,80%	37,80%
GRUPO B					
B1	Repouso Semanal Remunerado	17,87%	Não incide	17,87%	Não incide
B2	Feriados	3,95%	Não incide	3,95%	Não incide
B3	Auxílio - Enfermidade	0,86%	0,67%	0,86%	0,67%
B4	13º Salário	10,70%	8,33%	10,70%	8,33%
B5	Licença Paternidade	0,07%	0,06%	0,07%	0,06%
B6	Faltas Justificadas	0,71%	0,56%	0,71%	0,56%
B7	Dias de Chuvas	1,46%	Não incide	1,46%	Não incide
B8	Auxílio Acidente de Trabalho	0,11%	0,08%	0,11%	0,08%
B9	Férias Gozadas	14,04%	10,93%	14,04%	10,93%
B10	Salário Maternidade	0,03%	0,03%	0,03%	0,03%
B	Total	49,80%	20,66%	49,80%	20,66%
GRUPO C					
C1	Aviso Prévio Indenizado	4,44%	3,46%	4,44%	3,46%
C2	Aviso Prévio Trabalhado	0,10%	0,08%	0,10%	0,08%
C3	Férias Indenizadas	0,00%	0,00%	0,00%	0,00%
C4	Depósito Rescisão Sem Justa Causa	3,94%	3,07%	3,94%	3,07%
C5	Indenização Adicional	0,37%	0,29%	0,37%	0,29%
C	Total	8,85%	6,90%	8,85%	6,90%
GRUPO D					
D1	Reincidência de Grupo A sobre Grupo B	8,86%	3,68%	18,82%	7,81%
D2	Reincidência de Grupo A sobre Aviso Prévio Trabalhado e Reincidência do FGTS sobre Aviso Prévio Indenizado	0,37%	0,29%	0,39%	0,31%
D	Total	9,23%	3,97%	19,21%	8,12%
TOTAL(A+B+C+D)		85,68%	49,33%	115,66%	73,48%

Délio C. Nascimento
ARQUITETO E URBANISTA
CAU. N: A168464-7

AV ATALIBA VIEIRA DE ALMEIDA, nº 1648 - CENTRO
 CEP: 65.500-000 - CHAPADINHA/MA
 J V REBOQUE HIDROPOCOS LTDA
 CNPJ. Nº 20.006.251/0001-90



LICITAÇÃO CHAPADINHA <cplchapadinha2021@gmail.com>

AVISO DE CONTINUIDADE DE LICITAÇÃO TOMADA DE PREÇO Nº 020/2021

LICITAÇÃO CHAPADINHA <cplchapadinha2021@gmail.com>

31 de agosto de 2021 12:21

Para: Thyago Candeira <thyagocandeira12@gmail.com>, RW EMPREENDIMENTOS E CONSULTORIA
<rwempresa@hotmail.com>, carvalhodmais@gmail.com

O Presidente da Comissão Permanente de Licitação do Município, comunica as empresas participantes do processo em tela e demais interessados, que realizará sessão de continuidade dos trabalhos relativos a abertura dos envelopes de habilitação e propostas e demais procedimentos inerente a conclusão dos certame licitatório, às 09:00 horas do dia 02 de Setembro de 2021, na Sala de Reunião da Prefeitura Municipal de Chapadinha, sito a Av. Presidente Vargas, nº 310, Chapadinha/MA. Informações: no horário das 08:00 as 12:00 horas dos dias úteis, no endereço supracitado. Telefone: (098) 99167-3542 ou através do E-mail: cplchapadinha2021@gmail.com. Chapadinha/MA, 31 de Agosto de 2021.

Luciano de Souza Gomes
Presidente da Comissão Permanente de Licitação

ACUSAR RECEBIMENTO.

LISTA DE PRESENÇA

TOMADA DE PREÇOS TP Nº 020/2021-CONTINUAÇÃO



OBJETO DA LICITAÇÃO: Contratação de empresa especializada na execução dos Serviços de Reforma e Ampliação da Pré-Escola Jardim Branca de Neve de interesse da Secretaria Municipal de Educação.

Data da abertura...: 02 de Setembro de 2021.

Horário.....: 09:00 horas.

Endereço.....: Av. Presidente Vargas, nº 310 – Centro, Chapadinho/MA.

COMISSÃO DE LICITAÇÃO

FUNÇÃO	NOME	ASSINATURA
Presidente	LUCIANO DE SOUZA GOMES	
Membro	NAYRA TACYANNA DE ARAÚJO SOUSA	
Membro	MARIEL ALVES RESENDE	MARIEL A. RESENDE

PARTICIPANTE(S) DO CERTAME

ASSINATURA

BARTOLOMEU A. DE SOUSA EPP

R. WAGNER DE SOUSA SILVA EIRELI

J. V. REBOQUE HIDROPOÇOS LTDA



**ATA DE CONTINUAÇÃO PARA ABERTURA DOS ENVELOPES DE HABILITAÇÃO
PROCESSO LICITATÓRIO TP Nº 020/2021**

OBJETO: Contratação de empresa especializada na execução dos Serviços de Reforma e Ampliação da Pré-Escola Jardim Branca de Neve de interesse da Secretaria Municipal de Educação.

Aos dois dias do Mês de Setembro de 2021, às 09:00 horas, reuniu-se a Comissão de Licitações da PREFEITURA MUNICIPAL DE CHAPADINHA, estando presentes a Comissão Permanente de Licitação: LUCIANO DE SOUZA GOMES - Presidente, NAYRA TACYANNA DE ARAÚJO SOUSA - Membro, MARIEL ALVES RESENDE - Membro, para proceder a abertura referente ao processo licitatório no TP Nº 019/2021, na modalidade TOMADA DE PREÇOS, que tem como objeto a a Contratação de empresa especializada na execução dos Serviços de Reforma e Ampliação da Pré-Escola Jardim Branca de Neve de interesse da Secretaria Municipal de Educação. À presente abertura compareceram as licitantes: BARTOLOMEU A. DE SOUSA EPP, representada por Francisco Garreto Candeira, R.G Nº 20009612002-1 SSP/MA; R.WAGNER DE SOUSA SILVA EIRELI, representada por Antônio Vitor Costa Silva, R.G nº 0589178820163 SSP/MA; J. V. REBOQUE HIDROPOÇOS LTDA, representada por Delio de Carvalho Nascimento, R. G. nº 33517694-1 SSP/MA

Esta Comissão informa que o descredenciamento das licitantes BARTOLOMEU A. DE SOUSA EPP e BARTOLOMEU A. DE SOUSA EPP, ocorrido na última sessão do dia 30/08/2021 impede das mesmas se manifestarem e praticar os atos inerentes à licitação e que nada possa ser argumentado por eles será transcrito para a ata de julgamento, conforme condições elencadas no credenciamento, em conformidade com a Lei nº 8.666/93.

Em continuidade a sessão o Presidente fez a abertura dos envelopes de habilitação das empresas: BARTOLOMEU A. DE SOUSA EPP, BARTOLOMEU A. DE SOUSA EPP e J. V. REBOQUE HIDROPOÇOS LTDA. Foi repassada a documentação para vistas dos licitantes presentes.

Após concluído o presidente informou que suspenderia a sessão para análise e validação da documentação as o que ocorreu as 10:00 e retornaria às 11:30 horas para apresentar suas considerações.

Com a retomada da sessão fica registrado nesta ata que:

- R. WAGNER DE SOUSA SILVA EIRELI – **Atendeu a todas as exigências do edital**
- BARTOLOMEU A. DE SOUSA EPP – **Não apresentou nota explicativa, referente ao item 5.1.3.1 “g” do edital; Apresentou termo de garantia de forma incompleta.**
- J. V. REBOQUE HIDROPOÇOS LTDA – **Atendeu a todas a exigências do edital.**

O Presidente da Comissão Permanente de Licitação decide suspender a sessão para que seja encaminhado os atestados de capacidade técnica (item 5.1.2 “b”) das três empresas presentes para equipe de engenharia municipal e assim ocorra a análise técnica e emissão e parecer do Engenheiro responsável do município.

Foi informado aos licitantes presentes que o resultado final estará disponível dia 03/09/2021 a partir das 14:00 horas na Sala da Comissão Permanente de Licitação de Chapadinho e divulgado o resultado nos seguintes e-mails das licitantes: thyagocandeira12@gmail.com; rwempresa@hotmail.com e carvalhodmais@gmail.com.



Fica em posse da Comissão Permanente de Licitação os envelopes de Propostas de Preços das empresas.

Para constar, lavrou-se a presente ata que vai assinada pelos membros da Comissão e pelo representante da empresa presente.

COMISSÃO DE LICITAÇÃO

FUNÇÃO	NOME	ASSINATURA
Presidente	LUCIANO DE SOUZA GOMES	
Membro	NAYRA TACYANNA DE ARAÚJO SOUSA	
Membro	MARIEL ALVES RESENDE	MARIEL A. RESENDE

PARTICIPANTE(S) DO CERTAME

ASSINATURA

BARTOLOMEU A. DE SOUSA EPP	
R. WAGNER DE SOUSA SILVA EIRELI	
J. V. REBOQUE HIDROPOÇOS LTDA	

**ATA DE CONTINUAÇÃO PARA ABERTURA DOS ENVELOPES DE PROPOSTA DE PREÇOS
PROCESSO LICITATÓRIO TP Nº 020/2021**

OBJETO: Contratação de empresa especializada na execução dos Serviços de Reforma e Ampliação da Pré-Escola Jardim Branca de Neve de interesse da Secretaria Municipal de Educação.

Aos três dias do Mês de Setembro de 2021, às 14:00 horas, reuniu-se a Comissão de Licitações da PREFEITURA MUNICIPAL DE CHAPADINHA, estando presentes a Comissão Permanente de Licitação: LUCIANO DE SOUZA GOMES - Presidente, NAYRA TACYANNA DE ARAÚJO SOUSA - Membro, ALLYNE NUNES COSTA BASTOS - Membro, para proceder a abertura referente ao processo licitatório no TP Nº 022/2021, na modalidade TOMADA DE PREÇOS, que tem como objeto a Contratação de empresa especializada na execução dos Serviços de Reforma e Ampliação da Pré-Escola Jardim Branca de Neve de interesse da Secretaria Municipal de Educação. À presente abertura compareceram a licitante: À presente abertura compareceram as licitantes: BARTOLOMEU A. DE SOUSA EPP, representada por Sebastião Mota Gomes, R.G Nº 020423822002-8 SSP/MA e J. V. REBOQUE HIDROPOÇOS LTDA, representada por Delio de Carvalho Nascimento, R. G. nº 33517694-1 SSP/MA.

Esta Comissão informa que a inabilitação da licitante BARTOLOMEU A. DE SOUSA EPP pelos motivos previstos na ata da sessão do dia 02/09/2021.

Registramos que todas as empresas: R. WAGNER DE SOUSA SILVA EIRELI, J. V. REBOQUE HIDROPOÇOS LTDA e BARTOLOMEU A. DE SOUSA EPP atenderam o (item 5.1.2 "b") atestados de capacidade técnica, conforme parecer técnico da engenharia que consta nos autos deste processo.

Não houve pretensão de recurso por parte dos licitantes presentes com relação a fase de habilitação, prosseguindo assim a Comissão com a abertura dos envelopes de propostas das empresas: R. WAGNER DE SOUSA SILVA EIRELI e J. V. REBOQUE HIDROPOÇOS LTDA.

Em continuidade a sessão o Presidente fez a abertura do envelope de habilitação das empresas que apresentaram as propostas de preços nos preços abaixo:

- R. WAGNER DE SOUSA SILVA EIRELI – Valor da proposta: R\$ 337.733,99 (Trezentos e setenta e três mil, setecentos e trinta e três reais e noventa e nove centavos).
- J. V. REBOQUE HIDROPOÇOS LTDA – Valor da proposta: R\$ 446.040,93 (Quatrocentos e quarenta e seis mil e quarenta reais e noventa e três centavos).

Em seguida foi repassada as propostas para vistas da equipe de apoio e empresas presentes.

O Presidente da Comissão Permanente de Licitação decide suspender a sessão para que seja encaminhada a proposta de preços da empresa presente para equipe de engenharia municipal e assim ocorra a análise técnica e emissão de parecer do Engenheiro responsável do município.

Foi informado aos licitantes presentes que o resultado final estará disponível dia 06/09/2021 a partir das 17:00 horas na Sala da Comissão Permanente de Licitação de Chapadinho e divulgado o resultado no Diário Oficial do Município de Chapadinho da mesma data.

Fica em posse da Comissão Permanente de Licitação os envelopes de Propostas de Preços das empresas.

Para constar, lavrou-se a presente ata que vai assinada pelos membros da Comissão e pelo representante da empresa presente.



COMISSÃO DE LICITAÇÃO

FUNÇÃO	NOME	ASSINATURA
Presidente	LUCIANO DE SOUZA GOMES	
Membro	NAYRA TACYANNA DE ARAÚJO SOUSA	
Membro	ALLYNE NUNES COSTA BASTOS	

PARTICIPANTE(S) DO CERTAME	ASSINATURA
BARTOLOMEU A. DE SOUSA EPP	
R. WAGNER DE SOUSA SILVA EIRELI	
J. V. REBOQUE HIDROPOÇOS LTDA	



Ofício nº 105/2021-CPL/PMCH

Chapadinho-MA, 03 de Setembro de 2021.

Ao
Setor de Engenharia da Prefeitura Municipal de Chapadinho
Secretaria Municipal de Infraestrutura e Urbanismo

Prezados,

Estamos encaminhando em anexo as propostas de preço, oriundas da Tomada de Preço nº 020/2021, RW EMPREENDIMENTOS e JV REBOQUE HIDROPOÇOS LTDA –ME.

Obra: Contratação de empresa especializada na execução dos Serviços de Reforma e Ampliação da Pré-Escola Jardim Branca de Neve de interesse da Secretaria Municipal de Educação.

Dessa forma, solicitamos que seja analisado e emitido parecer técnico acerca das Propostas de Preços destas empresas em conformidade com o informado item 6.1 do Edital.

A comissão Permanente de Licitação fica no aguardo de sua apreciação e parecer para que assim possamos dar prosseguimento aos demais atos legais deste procedimento licitatório.

Atenciosamente,

Luciano de Souza Gomes
Presidente da CPL
Portaria nº 034/2021

Prefeitura Municipal de Chapadinho
LUCIANO DE SOUZA GOMES
PRESIDENTE DA CPL
PORTARIA Nº 034/2021



ESTADO DO MARANHÃO
PREFEITURA MUNICIPAL DE CHAPADINHA
SECRETARIA MUNICIPAL DE INFRAESTRUTURA E URBANISMO

Parecer Técnico do Setor de Engenharia referente à análise da documentação dos atestados de capacidade técnica da Tomada de Preços TP 020/2021

Em resposta ao ofício nº 104/2021 – CPL/PMCH referente a Tomada de Preços n.º 020/2021 (Processo Administrativo n.º 0101.0314.2021, objetivando a Contratação de empresa especializada na execução dos serviços de reforma e ampliação da pré-escola Jardim Branca de Neve de interesse da Secretaria Municipal de Educação do município de Chapadinho – MA.

Para análise da documentação técnica seguimos diretrizes de acordo com o edital no item 5.1- Habilitação Jurídica, subitem 5.1.2 – Qualificação Técnica - alínea "b", sendo que as empresas abaixo listadas foram para análise de sua documentação:

EMPRESA 01: BARTOLOMEU A DE SOUSA ME

EMPRESA 02: J. V. REBOQUE HIDROPOÇOS LTDA

EMPRESA 03: R. WAGNER DE SOUSA SILVA EIRELI

Analisando os itens de maior relevância e suas quantidades mínimas contidas no edital da referida TP 020/2021 constatamos que:

A **EMPRESA 01:** BARTOLOMEU A DE SOUSA ME apresentou em seus atestados de capacidade técnica no que diz respeito aos itens de maior relevância **de acordo** com o edital no item 5.1 - Habilitação Jurídica, subitem 5.1.2 – Qualificação Técnica - alínea "b", em serviços e quantidades aceitáveis.

A **EMPRESA 02:** J. V. REBOQUE HIDROPOÇOS LTDA apresentou em seus atestados de capacidade técnica no que diz respeito aos itens de maior relevância **de acordo** com o edital no item 5.1- Habilitação Jurídica, subitem 5.1.2 – Qualificação Técnica - alínea "b", em serviços e quantidades aceitáveis.

A **EMPRESA 03:** R. WAGNER DE SOUSA SILVA EIRELI apresentou em seus atestados de capacidade técnica no que diz respeito aos itens de maior relevância **de acordo** com o edital no item 5.1 - Habilitação Jurídica, subitem 5.1.2 – Qualificação Técnica - alínea "b", em serviços e quantidades aceitáveis.

Após análise da documentação constatamos que as empresas acima citadas apresentaram seus atestados de capacidade técnica no que diz respeito aos itens de maior relevância **de acordo** com o edital no item 5.1 - Habilitação Jurídica, subitem 5.1.2 – Qualificação Técnica - alínea "b", com serviços semelhantes e/ou compatíveis aos considerados relevantes e em quantidades aceitáveis.

Encaminhamos o referido parecer o Presidente da Comissão Permanente de Licitação (CPL) da Prefeitura Municipal de Chapadinho para tomar as devidas providências cabíveis.

Chapadinho-MA, 03 de Setembro de 2021.

Atenciosamente,


Edvaldo Paz Nunes
CREANAC 110.313.774-3
Engenheiro Civil

Eng. Edvaldo Paz Nunes
CREA MA 110313774-3



ESTADO DO MARANHÃO
PREFEITURA MUNICIPAL DE CHAPADINHA
SECRETARIA MUNICIPAL DE INFRAESTRUTURA E URBANISMO

Parecer Técnico do Setor de Engenharia referente à análise da documentação dos atestados de capacidade técnica da Tomada de Preços TP 020/2021

Em resposta ao ofício nº 104/2021 – CPL/PMCH referente a Tomada de Preços n.º 020/2021 (Processo Administrativo n.º 0101.0314.2021, objetivando a Contratação de empresa especializada na execução dos serviços de reforma e ampliação da pré-escola Jardim Branca de Neve de interesse da Secretaria Municipal de Educação do município de Chapadinho – MA.

Para análise da documentação técnica seguimos diretrizes de acordo com o edital no item 5.1- Habilitação Jurídica, subitem 5.1.2 – Qualificação Técnica - alínea "b", sendo que as empresas abaixo listadas foram para análise de sua documentação:

EMPRESA 01: BARTOLOMEU A DE SOUSA ME
EMPRESA 02: J. V. REBOQUE HIDROPOÇOS LTDA
EMPRESA 03: R. WAGNER DE SOUSA SILVA EIRELI

Analisando os itens de maior relevância e suas quantidades mínimas contidas no edital da referida TP 020/2021 constatamos que:

A **EMPRESA 01:** BARTOLOMEU A DE SOUSA ME apresentou em seus atestados de capacidade técnica no que diz respeito aos itens de maior relevância **de acordo** com o edital no item 5.1 - Habilitação Jurídica, subitem 5.1.2 – Qualificação Técnica - alínea "b", em serviços e quantidades aceitáveis.

A **EMPRESA 02:** J. V. REBOQUE HIDROPOÇOS LTDA apresentou em seus atestados de capacidade técnica no que diz respeito aos itens de maior relevância **de acordo** com o edital no item 5.1- Habilitação Jurídica, subitem 5.1.2 – Qualificação Técnica - alínea "b", em serviços e quantidades aceitáveis.


A **EMPRESA 03:** R. WAGNER DE SOUSA SILVA EIRELI apresentou em seus atestados de capacidade técnica no que diz respeito aos itens de maior relevância **de acordo** com o edital no item 5.1 - Habilitação Jurídica, subitem 5.1.2 – Qualificação Técnica - alínea "b", em serviços e quantidades aceitáveis.

Após análise da documentação constatamos que as empresas acima citadas apresentaram seus atestados de capacidade técnica no que diz respeito aos itens de maior relevância **de acordo** com o edital no item 5.1 - Habilitação Jurídica, subitem 5.1.2 – Qualificação Técnica - alínea "b", com serviços semelhantes e/ou compatíveis aos considerados relevantes e em quantidades aceitáveis.

Encaminhamos o referido parecer o Presidente da Comissão Permanente de Licitação (CPL) da Prefeitura Municipal de Chapadinho para tomar as devidas providências cabíveis.

Chapadinho-MA, 03 de Setembro de 2021.

Atenciosamente,


#EDN
CREANAC 110313774-3
Engenharia Civil

Eng. Edvaldo Paz Nunes
CREA MA 110313774-3

ESTADO DO MARANHÃO
PREFEITURA MUNICIPAL DE CHAPADINHA
SECRETARIA MUNICIPAL DE INFRAESTRUTURA E URBANISMO

Parecer Técnico do Setor de Engenharia referente à análise da proposta da Tomada de Preços N.º 020/2021

Chapadinho-MA, 06 de setembro de 2021.

Em resposta ao ofício nº 105/2021 – CPL/PMCH referente a Tomada de Preços n.º 020/2021 (Processo Administrativo n.º 0101.0314.2021, do dia 03 de setembro de 2021 objetivando a Contratação de empresa especializada na execução dos serviços de reforma e ampliação da pré-escola Jardim Branca de Neve de interesse da Secretaria Municipal de Educação do município de Chapadinho – MA.

Para análise da proposta seguimos diretrizes de acordo com o edital, sendo que as empresas abaixo listadas foram para análise de suas propostas técnicas:

EMPRESA 01: R. WAGNER DE SOUSA SILVA EIRELI

VALOR DA PROPOSTA: R\$ 440.494,93 (quatrocentos e quarenta mil, quatrocentos e noventa e quatro reais e noventa e três centavos)

EMPRESA 02: J.V REBOQUE HIDROPOÇOS LTDA

VALOR DA PROPOSTA: R\$ 446.040,93 (quatrocentos e quarenta e seis mil, quarenta reais e noventa e três centavos)

1. A empresa R. WAGNER DE SOUSA SILVA EIRELI apresentou sua proposta técnica **de acordo** com o edital da referida licitação.
2. A empresa J.V REBOQUE HIDROPOÇOS LTDA apresentou sua proposta de preço **em desacordo** com o edital da referida licitação.
A empresa apresentou em sua planilha de BDI e de Encargos Sociais incompatíveis com a Lei Complementar 123/2006, anexo IV e Acórdão nº 2622/2013/TCU – item 9.3.2.5 por se tratar de empresa optante do simples Nacional.
3. Análise da proposta inexecutável:

Valor orçado pela administração: R\$ 461.528,08 (quatrocentos e sessenta e um mil, quinhentos e vinte e oito reais e oito centavos)

Valor da empresa 01: R. WAGNER DE SOUSA SILVA EIRELI: R\$ 377.733,99

Valor da empresa 02: J.V REBOQUE HIDROPOÇOS LTDA: R\$ 446.040,93

Art 48: lei 8.666/93

§ 1º Para os efeitos do disposto no inciso II deste artigo consideram-se manifestamente inexecutáveis, no caso de licitações de menor preço para obras e serviços de engenharia, as propostas cujos valores sejam inferiores a 70% (setenta por cento) do menor dos seguintes valores: (Incluído pela Lei nº 9.648, de 1998)

a) média aritmética dos valores das propostas superiores a 50% (cinquenta por cento) do valor orçado pela administração, ou (Incluído pela Lei nº 9.648, de 1998)

b) valor orçado pela administração.

EPJ



ESTADO DO MARANHÃO
PREFEITURA MUNICIPAL DE CHAPADINHA
SECRETARIA MUNICIPAL DE INFRAESTRUTURA E URBANISMO



- 1) Média Aritmética = R\$ (440.494,93 + 446.040,93)/2 = R\$ 886.535,86/2 = R\$ 443.267,93
70% de 443.267,93 = R\$ 310.287,55
- 2) Valor orçado pela administração: R\$ 461.528,08
70% de 461.528,08 = R\$ 323.069,66

Qualquer valor considerado abaixo de R\$ 310.287,55 (trezentos e dez mil, duzentos e oitenta e sete reais e cinquenta e cinco centavos) será considerado manifestadamente inexecuível.

Concluimos que:

A proposta da empresa 01: R. WAGNER DE SOUSA SILVA EIRELI não é inexecuível e sua proposta está **de acordo** com o edital da referida licitação;

A proposta da empresa 02: J.V REBOQUE HIDROPOÇOS LTDA não é inexecuível, mas em virtude de apresentar a planilha de BDI e Encargos Sociais incompatível com o porte da empresa, sua proposta técnica está em **desacordo** com o edital da referida Licitação.

Encaminhamos o referido parecer ao Presidente da Comissão Permanente de Licitação (CPL) da Prefeitura Municipal de Chapadinho para tomar as devidas providências cabíveis.


Edvaldo Paz Nunes
CREA 110.313.774-3
Engenheiro Civil


Edvaldo Paz Nunes
Eng. Civil
CREA 110.313.774-3
Setor de Engenharia
Secretaria Municipal de Infraestrutura e Urbanismo
Chapadinho/MA

RESULTADO FINAL DE JULGAMENTO

TOMADA DE PREÇOS Nº 020/2021.
PROC. ADMINISTRATIVO Nº 0101.0314.2021

A Prefeitura Municipal de Chapadinho – MA, por intermédio do Presidente da Comissão Permanente de Licitação, designado pela portaria 034/2021, torna público o resultado da licitação em epígrafe, que tem por objeto a Contratação de empresa especializada na execução dos Serviços de Reforma e Ampliação da Pré Escola Jardim Branca de Neve de interesse da Secretaria Municipal de Educação, que o objeto foi adjudicado **R. WAGNER DE SOUSA SILVA EIRELI**, inscrita no CNPJ/MF sob o nº 28.718.762/0001-74, no valor total de **RS 440.494,93 (Quatrocentos e quarenta mil, quatrocentos e noventa e quatro reais e noventa e três centavos)**. O Presidente da Comissão Permanente de Licitação informa ainda, que os autos do Processo encontram-se com vista franqueada aos interessados a partir da data desta publicação, nos dias úteis no horário de expediente da Prefeitura Municipal de Chapadinho – MA.

Chapadinho/MA, 06 de Setembro de 2021.



Luciano de Souza Gomes
Portaria nº 034/2021
Presidente da CPL

Prefeitura Municipal de Chapadinho
LUCIANO DE SOUZA GOMES
PRESIDENTE DA CPL
PORTARIA Nº 034/2021



TERMO DE ADJUDICAÇÃO

A Comissão de Licitação do Município de Chapadinho, através da Prefeitura Municipal de Chapadinho/MA, na forma da Lei nº 8.666, de 21 de junho de 1993, e suas alterações, vem adjudicar em favor da licitante a seguir relacionada, o objeto da TOMADA DE PREÇOS nº TP-020/2021, em face da mesma ter sido considerada vencedora na aludida licitação:

VENCEDOR DA LICITAÇÃO

R. WAGNER DE SOUSA SILVA EIRELI

VALOR: R\$ 440.494,93 (Quatrocentos e quarenta mil, quatrocentos e noventa e quatro reais e noventa e três centavos).

Chapadinho, 06 de Setembro de 2021.

LUCIANO DE SOUZA GOMES

Presidente da CPL
Portaria nº 034/2021

Prefeitura Municipal de Chapadinho
LUCIANO DE SOUZA GOMES
PRESIDENTE DA CPL
PORTARIA Nº 034/2021



DESPACHO

À Assessoria Jurídica
Prefeitura Municipal de Chapadinho – MA

Senhor Assessor,

Anexo ao presente estamos encaminhando o processo licitatório nº TP nº 020/2021 na modalidade TOMADA DE PREÇOS, que versa sobre a Contratação de empresa especializada na execução dos Serviços de Reforma e Ampliação da Pré Escola Jardim Branca de Neve de interesse da Secretaria Municipal de Educação, para análise, e demais providências cabíveis.

Chapadinho, 09 de Setembro de 2021.

Luciano de Souza Gomes
Presidente da CPL
Portaria nº 034/2021

(Handwritten signature in blue ink)

(Faint stamp: Prefeitura Municipal de Chapadinho, LUCIANO DE SOUZA GOMES, PRESIDENTE DA CPL, PORTARIA Nº 034/2021)



Parecer

Processo Administrativo nº 01.01.0314.2021

Interessado(a): Secretaria Municipal de Educação de Chapadinho/MA

Origem: Comissão Permanente de Licitação do Município

EMENTA: TOMADA DE PREÇO.
MENOR PREÇO. LEI Nº 8.666/93.

Relatório

Trata-se de solicitação de parecer jurídico, encaminhada a esta Assessoria, nos termos do art. 38, parágrafo único da Lei 8.666/93, na qual requer análise jurídica da legalidade de processo de contratação de empresa por meio de processo licitatório na modalidade Tomada de Preço nos termos da Lei nº 8.666/93.

O processo em comento tem como objeto a contratação de empresa especializada na execução dos serviços de engenharia para a construção, reforma e ampliação da Pré-Escola Jardim Branca de Neves de interesse da Secretaria Municipal de Educação, no município de Chapadinho/MA.

O feito foi inaugurado com a solicitação de despesa expedida pela Secretária Municipal de Educação, Nara da Silva Macedo, e em anexo o projeto de reforma e ampliação, elaborado pelo engenheiro Lucas Eduardo Oliveira da Ponte – CREA 1119723850.

Nas folhas que seguiram foram anexados: a autorização do projeto básico, assinada pela Secretária Adjunta de Administração, Vânia Duarte Mota Souza; a dotação orçamentária, declaração de adequação orçamentária e financeira.

Na sequência, a autuação do processo pelo Pregoeiro Municipal, Luciano de Souza Gomes.

O feito então é remetido a esta Assessoria Jurídica, segundo encaminhamento do Presidente da Comissão Permanente de Licitação, Luciano de Souza Gomes para que seja examinado a Minuta do Edital e a Minuta do Contrato.

É o necessário a relatar. Em seguida, exara-se o opinativo.

Análise Jurídica

Preliminarmente, cumpre esclarecer que a presente manifestação limitar-se-á à dúvida estritamente jurídica “in abstrato”, ora proposta e, aos aspectos jurídicos da matéria, abstendo-se quanto aos aspectos técnicos, administrativos, econômico financeiros e quanto à outras questões não ventiladas ou que exijam o exercício de conveniência e discricionariedade da Administração.

A emissão deste parecer não significa endosso ao mérito administrativo, tendo em vista que é relativo à área jurídica, não adentrando à competência técnica da Administração, em atendimento à recomendação da Consultoria-Geral da União, por meio das Boas Práticas Consultivas – BCP nº 07, qual seja:

“O Órgão Consultivo não deve emitir manifestações conclusivas sobre temas não jurídicos, tais como os técnicos, administrativos ou de conveniência ou oportunidade, sem prejuízo da possibilidade de emitir opinião ou fazer recomendações sobre tais questões, apontando tratar-se de juízo discricionário, se aplicável. Ademais, caso adentre em questão jurídica que possa ter reflexo significativo em aspecto técnico deve apontar e esclarecer qual a situação jurídica existente que autoriza sua manifestação naquele ponto.”

Portanto, passa-se à análise dos aspectos relacionados às orientações jurídicas ora perquiridas.

Dentre os tipos previstos na Lei nº 8.666/93, insta examinar o presente, no que diz respeito ao menor preço, critério de julgamento que busca combinar fatores de qualidade e onerosidade, segundo uma ponderação estabelecida no ato convocatório.

Constam na Minuta do Edital: Anexo I – Projeto básico de engenharia e demais peças; Anexo II – Planilha Orçamentária; Anexo III – Carta Proposta e; Anexo IV – Cronograma Físico e Financeiro; Anexo V – Composição BDI; anexo V – Atestado de visita e Recebimento de Informações Técnicas; anexo VI – Declaração de Inexistência de Fatos Supervenientes Impeditivos de Habilitação; anexo VII; Declaração em Cumprimento ao disposto no inciso XXXIII do Art. 7º da Constituição Federal; anexo VIII – Declaração de Enquadramento como Microempresa (ME) ou Empresa de Pequeno Porte (EPP); anexo IX – Modelo de Declaração de Elaboração Independente de Proposta; anexo X- Declaração de que a Licitante não possui servidor público em seu quadro societário ou no quadro de empregados e anexo XI- minuta do contrato.

Pois bem, diante do que consta dos autos estão presentes os requisitos necessários ensejadores do prosseguimento do processo licitatório em apreço, dando o mais amplo acesso aos interessados à disputa pela contratação presente, portanto, o dever de realizar a melhor contratação possível, dando tratamento igualitário a todos os possíveis contratados, sempre em busca da melhor oferta para a Administração.

No que concerne a minuta do contrato (Anexo XI), esta deve seguir as regras previstas pelo art. 55 da Lei nº 8.666/93. Ao analisar a minuta contratual entendemos que a minuta do contrato contém as exigências previstas no artigo supracitado.

A análise da minuta de edital e de contrato foi conduzida à luz da legislação aplicável ao presente caso, ou seja, a Lei nº 8.666, de 21 de junho de 1993 e atualizações; Lei Complementar nº 123/2006, que institui o Estatuto Nacional da Microempresa e da Empresa de Pequeno Porte, alterada pela Lei Complementar nº 147/2014.

Importante ressaltar que esta Assessoria Jurídica se atém, tão-somente, a questões relativas à legalidade das minutas, ressaltando, portanto, que todo o procedimento deverá

observar a legislação supracitada, principalmente no tocante a prazos e atos essenciais, não nos competindo nenhuma consideração acerca do mérito da presente contratação e da discricionariedade da Administração Pública ao traçar os parâmetros dos bens/serviços entendidos como necessários, bem como a forma de execução.

Conclusão

Diante do exposto, manifestamo-nos, portanto, favoráveis à legalidade da minuta do edital e anexos e a realização do certame nessa modalidade na forma, desde que observadas as colocações postas acima.

Ressalta-se apenas para o fato de que, no presente procedimento, seja seguida a legalidade, devendo ser aplicada a legislação vigente e que orientam o procedimento licitatório e que não foram analisados os aspectos técnicos orçamentários e financeiros, a conveniência/oportunidade no presente, bem como as especificidades técnicas do objeto, por não serem de competência desta Assessoria Jurídica. No mais que a presente manifestação é de natureza estritamente jurídica, não tendo o condão de cancelar opções técnicas adotadas pela Administração, nem de emitir juízo de conveniência e oportunidade.

É o parecer, ora submeto à douta apreciação superior.

Encaminhem-se os autos a CPL desta Municipalidade para conhecimento, providências e demais deliberações ao seu cargo.

Chapadinho, 10 de setembro de 2021.



Karlianne Karinne Aguiar Carvalho
Assessoria Jurídica do Município de Chapadinho/MA

**DESPACHO****DA.....: COMISSÃO DE LICITAÇÃO****AO.....: Exm^o. Sr.^a NARA DA SILVA MACEDO-Secretária Municipal de Educação****ASSUNTO.: COMUNICAÇÃO (FAZ)**

Senhor Ordenador,

Com o presente submetemos a apreciação de V. Sa., a documentação correspondente à licitação na modalidade TOMADA DE PREÇOS Nº TP-020/2021-CPL, de 30 de Agosto de 2021 da PREFEITURA MUNICIPAL DE CHAPADINHA/MA, referente a Contratação de empresa especializada na execução dos Serviços de Reforma e Ampliação da Pré Escola Jardim Branca de Neve de interesse da Secretaria Municipal de Educação, tendo como proponente a seguinte licitante: **R. WAGNER DE SOUSA SILVA EIRELI**, com o valor total de **R\$ 440.494,93 (Quatrocentos e quarenta mil, quatrocentos e noventa e quatro reais e noventa e três centavos)**.

Informamos que após exames detalhado de toda a documentação, proposta de preço, esta comissão deliberou unânime, concluindo que o seguinte licitante foi vencedor e pôr apresentar a proposta mais vantajosa para a administração, **R. WAGNER DE SOUSA SILVA EIRELI**, com o valor total de **R\$ 440.494,93 (Quatrocentos e quarenta mil, quatrocentos e noventa e quatro reais e noventa e três centavos)**.

Estando toda a documentação dentro da mais perfeita normalidade e de acordo com as exigência legais, remetemos o presente processo para que V. Sa., promova o que couber.

Chapadinho, 13 de Setembro de 2021.

COMISSÃO DE LICITAÇÃO

FUNÇÃO	NOME
Presidente	LUCIANO DE SOUZA GOMES
Membro	NAYRA TACYANNA DE ARAÚJO SOUSA
Membro	MARIEL ALVES RESENDE

ASSINATURA

[Handwritten signature of Luciano de Souza Gomes]

Prefeitura Mun. de Chapadinho
LUCIANO DE SOUZA GOMES
PRESIDENTE DA CPL

[Handwritten signature of Mariel Alves Resende]

Prefeitura Mun. de Chapadinho
MARIEL ALVES RESENDE
MEMBRO DA CPL
PORTARIA Nº 034/2021



PREFEITURA MUNICIPAL
CHAPADINHA
Compromisso e Desenvolvimento

SECRETARIA MUNICIPAL DE EDUCAÇÃO



TERMO DE HOMOLOGAÇÃO

Com base nas informações constantes do procedimento licitatório nº TP-020/2021, Processo Administrativo nº 0101.0314.2021, na modalidade TOMADA DE PREÇOS e em cumprimento aos termos do artigo 43, inciso VI, da Lei nº 8.666/93 e alterações posteriores, acolho o relatório e HOMOLOGO o processo licitatório nº TP-020/2021-CPL.

- OBJETO: Contratação de empresa especializada na execução dos Serviços de Reforma e Ampliação da Pré Escola Jardim Branca de Neve de interesse da Secretaria Municipal de Educação.
- EMPRESA HOMOLOGADA: R. WAGNER DE SOUSA SILVA EIRELI
- VALOR GLOBAL HOMOLOGADO: R\$ 440.494,93 (Quatrocentos e quarenta mil, quatrocentos e noventa e quatro reais e noventa e três centavos).

Publique-se. Ao departamento competente para as providências de costume.

Chapadinho (MA), 13 de Setembro de 2021.

Nara da Silva Macedo
Secretária Municipal de Educação

Prefeitura Mun. de Chapadinho
Nara da Silva Macedo
Secretária Municipal de Educação



CONVOCAÇÃO PARA CELEBRAÇÃO DE CONTRATO

O Município de CHAPADINHA, através da Secretaria Municipal de EDUCAÇÃO, convoca **VALTER ALVES DA SILVA EIRELI**, inscrita no CNPJ/MF sob o nº 21.163.108/0001-75 para assinatura do contrato decorrente da licitação na modalidade TOMADA DE PREÇOS, nº 008/2021.

Cumpre-nos informar que a desatenção injustificada acarretará as sanções prevista em lei.

Sendo o que de momento se nos apresenta, subscrevemo-nos com apreço.

Chapadinhã (MA), 07 de Maio de 2021.



Nara da Silva Macedo
Secretária Municipal de Educação

Prefeitura Mun. de Chapadinhã
Nara da Silva Macedo
Secretária Municipal de Educação

Contrato nº 001/2021

Processo Administrativo nº 0101.0314.2021

Tomada de Preços nº 020/2021

CONTRATO Nº 001/2021 QUE ENTRE SI CELEBRAM A SECRETARIA MUNICIPAL DE EDUCAÇÃO E A EMPRESA VALTER ALVES DA SILVA EIRELI PARA CONTRATAÇÃO DE EMPRESA ESPECIALIZADA NA EXECUÇÃO DOS SERVIÇOS DE REFORMA E AMPLIAÇÃO DA PRÉ ESCOLA JARDIM BRANCA DE NEVE DE INTERESSE DA SECRETARIA MUNICIPAL DE EDUCAÇÃO, NA FORMA ABAIXO:

Pelo presente instrumento de Contrato, de um lado a **SECRETARIA MUNICIPAL DE EDUCAÇÃO**, através do **FUNDO MUNICIPAL DE EDUCAÇÃO DE CHAPADINHA**, CNPJ Nº 30.887.156/0001-05, sediada na Avenida Vitorino Freire nº 1045 - Terras Dura, Chapadinhã – MA, representada neste ato pela Sra. Nara da Silva Macedo, CPF. nº 921.668.903-00, brasileira, casada, Secretária Municipal de Educação, residente nesta cidade, doravante denominado **CONTRATANTE**, e, de outro, a empresa **R. WAGNER DE SOUSA SILVA EIRELI**, com sede Rua Aniceto Cruz, nº 420, Sala 01 – Bairro Ponte, CEP: 65.607.560 – Caxias - MA, inscrita no CNPJ/MF sob o nº 28.718.762/0001-74, doravante denominada **CONTRATADA**, representada neste ato pelo seu representante legal, o Sr. Raimundo Wagner de Sousa Silva, brasileiro, casado, empresário, na cidade de Caxias/MA, portador da carteira de identidade nº 030753592006-8 SSP/MA e CPF/MF nº 042.640.043-73, têm, entre si, justa e acordada a celebração do presente Contrato de execução de obras e serviços de engenharia, na forma de execução indireta, regime de empreitada por preço unitário, tipo menor preço, sujeitando-se as partes à Lei Federal nº 8.666/1993 e suas alterações bem como a este Edital, aos termos da proposta vencedora da TOMADA DE PREÇOS nº 020/2021 e ao Processo Administrativo nº 0101.0314.2021, que fazem parte integrante deste Contrato, independentemente de transcrição, mediante as seguintes cláusulas e condições

1

CLÁUSULA PRIMEIRA - DO OBJETO

O objeto do presente Contrato é a Contratação de empresa especializada na execução dos Serviços de Reforma e Ampliação da Pré Escola Jardim Branca de Neve de interesse da Secretaria Municipal de Educação, conforme Tomada de Preços nº 020/2021.

CLÁUSULA SEGUNDA – DA VINCULAÇÃO

Vinculam-se ao presente Contrato, independentemente de transcrição, o Edital da Tomada de Preços nº 020/2021, a Proposta de Preços da CONTRATADA e a respectiva Nota de Empenho.

CLÁUSULA TERCEIRA - DO PREÇO

O valor do Contrato é de **R\$ 440.494,93 (Quatrocentos e quarenta mil, quatrocentos e noventa e quatro reais e noventa e três centavos)**, de acordo com a Proposta de Preços da CONTRATADA.

CLÁUSULA QUARTA - DA VIGÊNCIA

O Contrato terá início na data de sua assinatura e término em 12 (doze) meses, com sua execução prevista para 05 (dias) consecutivos, iniciando-se os trabalhos em conformidade com o recebimento da Ordem de Execução de Serviço, ficando sua eficácia sujeita à publicação, por extrato, na imprensa oficial.



PARÁGRAFO PRIMEIRO – A vigência deste Contrato poderá ser prorrogada, no interesse da CONTRATANTE, mediante Termo Aditivo.

PARÁGRAFO SEGUNDO - Ocorrendo impedimento, paralisação ou sustação do Contrato, o cronograma de execução será prorrogado automaticamente por igual período.

CLÁUSULA QUINTA - DA GARANTIA DE EXECUÇÃO DO CONTRATO

A CONTRATADA prestou garantia no valor de R\$ 22.024,75 (vinte e dois mil e vinte e quatro reais e setenta e cinco centavos), correspondente ao percentual de 5% (cinco por cento) do valor deste Contrato, optando pelo seguro-garantia.

PARÁGRAFO PRIMEIRO – Durante a execução do objeto, a CONTRATADA reforçará a caução acima referida de modo a perfazer, permanentemente, um total correspondente a 5% (cinco por cento) do valor contratual a preços iniciais e reajustamentos, se os houver.

PARÁGRAFO SEGUNDO – Se for necessária a prorrogação do prazo de validade da garantia de execução do Contrato, a CONTRATADA, ficará obrigada a adotar as necessárias providências.

PARÁGRAFO TERCEIRO - A garantia de execução do Contrato ou o seu saldo, se houver, somente será devolvida à CONTRATADA após o cumprimento integral de todas as obrigações por ela assumidas, no prazo de até 30 (trinta) dias úteis contados do recebimento definitivo do objeto deste Contrato.

CLÁUSULA SEXTA - DAS ALTERAÇÕES

Este Contrato poderá se alterar, mediante as devidas justificativas:

- a) unilateralmente pela CONTRATANTE quando:
- a.1) houver modificação do projeto ou das especificações, para melhor adequação técnica aos seus objetivos;
 - a.2) em decorrência de acréscimo ou supressão quantitativa do seu objeto, nas mesmas condições licitadas, inclusive quanto ao preço, observados os limites de até 25% (vinte e cinco por cento), respectivamente, do valor inicial atualizado do Contrato;
- b) por acordo das partes, mediante Termo Aditivo, nas demais hipóteses admitidas na Lei Federal nº 8.666/1993 e suas alterações.

CLÁUSULA SÉTIMA – DA FONTE DE RECURSO

A execução do objeto deste Contrato correrá à conta da dotação orçamentária: 02.12 – Secretaria Municipal de Educação; 02.12.04 – Fundo Municipal, Desenvolvimento Educação Básica; 12.365.0015.1009.0000 – Construção, Ampliação e Reforma de Escolas do Ensino Infantil – E.F. 40%; 4.4.90.51.00 – Obras e Instalações.

CLÁUSULA OITAVA - DAS OBRIGAÇÕES DA CONTRATADA

Além das disciplinadas no Edital e de outras decorrentes do cumprimento de normas regulamentares, são obrigações da CONTRATADA, sem que a elas se limite a sua responsabilidade:

- a) iniciar a execução dos serviços em até 05 (cinco) dias consecutivos, contados a partir da data de recebimento da Ordem de Execução de Serviço, expedida pela Secretaria Municipal de Infraestrutura.
- b) substituir ou afastar qualquer empregado por recomendação da CONTRATANTE, que comprovadamente causar embaraço a boa execução do objeto contratado;
- c) comparecer, sempre que solicitada, à sede da CONTRATANTE, em horário por esta estabelecido, a fim de receber instruções e acertar providências;
- d) obedecer as normas e especificações constantes do Edital e seus Anexos e respeitar rigorosamente as recomendações da Associação Brasileira de Normas Técnicas – ABNT;
- e) manter no local da obra o livro “Diário de Ocorrências”, com todas as folhas devidamente numeradas e rubricadas pelo seu representante legal e pela fiscalização, que deverá ficar à disposição da fiscalização para anotação de todas as ocorrências;
- f) reparar, corrigir, remover, reconstruir ou substituir, dentro do prazo estipulado pela fiscalização, os eventuais vícios, defeitos ou incorreções constatados pela fiscalização nos serviços ou nos materiais e equipamentos empregados;

Fis 1063
Proj. Nº 020121
Ass. CA

g) indicar formalmente à fiscalização, no prazo de 05 (cinco) dias consecutivos a contar da assinatura do Contrato, o preposto que, uma vez aceito pela CONTRATANTE, a representará na execução do Contrato.

- g.1) O preposto não poderá ser substituído sem prévia anuência da CONTRATANTE;
- h) permitir o livre exercício da fiscalização a técnicos designados pela CONTRATANTE;
- i) fazer prova perante a CONTRATANTE, do cumprimento de todas as suas obrigações trabalhistas, previdenciárias, assistenciais, securitárias e sindicais, decorrentes do presente Contrato, quando exigido;
- j) comparecer em juízo, na hipótese de qualquer reclamação trabalhista intentada contra a CONTRATANTE por empregado da CONTRATADA, reconhecendo sua verdadeira condição de empregadora e substituir a CONTRATANTE no processo até o final do julgamento, arcando com todas as despesas decorrentes de eventual condenação;
- k) fornecer, às suas expensas, os uniformes e materiais de proteção e segurança (equipamentos de proteção individual e coletivo), indispensáveis para a execução dos serviços que assim o exigirem, em quantidades compatíveis com o número de pessoas empregadas;
- l) comunicar à CONTRATANTE, imediatamente, qualquer ocorrência ou anormalidade que venha a interferir na execução dos serviços objetivados no presente instrumento;
- m) assumir a responsabilidade administrativa, civil e penal sobre danos eventualmente causados aos seus funcionários e a terceiros por culpa ou dolo.
- n) receber, conferir, guardar e zelar pelos bens que lhe forem confiados pela CONTRATANTE, os quais ficarão sob sua responsabilidade até o recebimento do objeto do Contrato;
- o) responsabilizar-se os custos referentes à aquisição e transporte de materiais e ferramentas necessários a execução dos serviços objeto deste Contrato;
- p) responsabilizar-se pelas despesas com transporte, alimentação e todos os outros encargos incidentes sobre a mão-de-obra utilizada para os serviços;
- q) remover do local dos serviços, as suas expensas, diariamente todos os expurgo proveniente dos serviços que realizar, independentemente da sua composição;
- r) responder por todos os encargos trabalhistas e previdenciários, bem como a obrigatoriedade na substituição de funcionários de férias ou afastado do serviço por qualquer motivo superior a 02 (dois) dias úteis;
- s) responsabilizar-se exclusivamente pelos salários, gratificações, encargos previdenciários e trabalhistas dos servidores alocados no Contrato;
- t) selecionar, recutar e contratar preferencialmente mão-de-obra local para o cumprimento do objeto deste Contrato, em seu nome e sob inteira responsabilidade, observados os princípios da eficiência e legalidade, bem como os requisitos de qualificação, obrigando-se a observar, rigorosamente, todas as prescrições relativas às leis trabalhistas, previdenciárias, assistenciais, securitárias e sindicais, sendo considerada, nesse particular, como única empregadora, tudo em respeito ao que preconiza o art. 71 da Lei Federal nº 8.666/1993 e fazer prova perante a CONTRATANTE, do cumprimento de todas estas obrigações, decorrentes do presente Contrato, quando exigido;
- u) registrar no Conselho Regional de Engenharia e Agronomia – CREA ou no Conselho Regional de Arquitetura e Urbanismo – CAU, a Anotação de Responsabilidade Técnica – ART relativa ao objeto deste Contrato, sem ônus adicional para a CONTRATANTE.
- v) planejar previamente os serviços e as atividades programadas para que o trabalho se realize no menor prazo possível;
- w) remover todo material excedente de escavação, cuidando-se ainda que não seja conduzido para as bocas de lobo, causando seu entupimento (áreas urbanas).
- x) evitar nas áreas de bota-fora, ou de empréstimos necessários à realização dos dispositivos, lançamentos de materiais de escavação que possam afetar o sistema de drenagem superficial.
- y) A contratada não poderá transferir a terceiros, no todo ou em parte, o objeto do presente Contrato, sem prévia autorização da CONTRATANTE;
- z) manter durante a execução do contrato, todas às condições de habilitação exigidas na licitação.

3

CLÁUSULA NONA - DAS OBRIGAÇÕES DA CONTRATANTE





Sem que a elas se limite sua responsabilidade, são as seguintes às obrigações da CONTRATANTE:

- a) acompanhar e fiscalizar a execução do objeto presente Contrato;
- b) atestar os documentos fiscais pertinentes, quando comprovada a execução dos serviços, podendo recusar aqueles que não estejam de acordo com os termos deste Contrato;
- c) notificar a CONTRATADA para a reparação, correção, remoção ou substituição, às suas expensas, no todo ou em parte, de situações em que se verifiquem vícios, defeitos ou incorreções, resultantes da execução dos serviços;
- d) efetuar os pagamentos à CONTRATADA, de acordo com a forma e prazo estabelecidos neste instrumento, observando as normas administrativas e financeiras em vigor;
- e) comunicar à CONTRATADA toda e qualquer ocorrência relacionada com a execução da obra;
- f) prestar as informações e os esclarecimentos que venham a ser solicitados pelos empregados da CONTRATADA;
- g) proceder às advertências, multas e demais cominações legais pelo descumprimento das obrigações assumidas pela CONTRATADA.

CLÁUSULA DÉCIMA - DO INADIMPLEMENTO E DAS SANÇÕES ADMINISTRATIVAS

São motivos de inadimplemento e sanções administrativas na execução deste contrato:

PARÁGRAFO PRIMEIRO - O atraso injustificado no cumprimento do objeto sujeitará a CONTRATADA à multa de mora correspondente a 0,2% (dois décimos por cento) ao dia, sobre o valor global previsto no Contrato, enquanto perdurar o inadimplemento.

PARÁGRAFO SEGUNDO - Além da multa aludida no Parágrafo Primeiro, a CONTRATANTE poderá, garantida a prévia defesa, aplicar à CONTRATADA, na hipótese de inexecução total ou parcial do Contrato, as seguintes sanções:

- a) advertência;
- b) multa de 10% (dez por cento) sobre o valor do objeto do contrato, nos casos que ensejarem a sua rescisão determinada por ato unilateral e escrito da CONTRATANTE;
- c) suspensão temporária de participação em licitação e impedimento de contratar com a Administração, por prazo não superior a 02 (dois) anos;
- d) declaração de inidoneidade para licitar ou contratar com a administração pública, enquanto perdurarem os motivos determinantes da punição.

PARÁGRAFO TERCEIRO - As sanções previstas nas alíneas "a", "c", e "d" poderão ser aplicadas juntamente com a prevista na alínea "b" do Parágrafo Segundo.

PARÁGRAFO QUARTO - As sanções previstas nas alíneas "c" e "d" do Parágrafo Segundo poderão, também, ser aplicadas às empresas que, em razão de contratos regidos pela Lei Federal nº 8.666/1993:

- a) tenham sofrido condenação definitiva por praticarem, por meios dolosos, fraude fiscal no recolhimento de quaisquer tributos;
- b) tenham praticado atos ilícitos, visando a frustrar os objetivos da licitação;
- c) demonstrem não possuir idoneidade para contratar com a Administração em virtude de atos ilícitos praticados.

CLÁUSULA DÉCIMA PRIMEIRA – DO RECEBIMENTO DO OBJETO

O objeto desta licitação será recebido:

- a) provisoriamente, mediante termo circunstanciado, assinado pelo responsável pelo seu acompanhamento e fiscalização bem como por representante da CONTRATADA, no prazo de até 15 (quinze) dias consecutivos da comunicação desta;
- b) definitivamente, mediante termo circunstanciado, assinado por servidor designado pela Secretaria Municipal de Infraestrutura bem como por representante da CONTRATADA, após o decurso do prazo de até 25 (vinte e cinco) dias consecutivos, contados da data do recebimento provisório.

PARÁGRAFO PRIMEIRO - O recebimento provisório ou definitivo não exclui a responsabilidade civil pela solidez e segurança dos serviços, nem ético-profissional pela perfeita execução do Contrato.

PARÁGRAFO SEGUNDO - A Secretaria Municipal de Infraestrutura rejeitarão, no todo ou em parte, os serviços executados em desacordo com os projetos e especificações técnicas do objeto deste Contrato.

CLÁUSULA DÉCIMA SEGUNDA - DA FISCALIZAÇÃO

A fiscalização dos serviços será levada a efeito pela Secretaria Municipal de Infraestrutura, de acordo com os critérios para medições de serviços da CONTRATANTE, à qual competirá dirimir as dúvidas que surgirem no curso da execução dos mesmos.

PARÁGRAFO PRIMEIRO - Independentemente da fiscalização dos serviços exercida pela CONTRATANTE, a CONTRATADA está obrigada a manter permanentemente fiscalização e supervisão dos mesmos, dentro dos limites fixados pela Secretaria Municipal de Infraestrutura.

PARÁGRAFO SEGUNDO - Quaisquer exigências da Fiscalização inerentes ao objeto do CONTRATO deverão ser prontamente atendidas pela CONTRATADA, sem ônus para o CONTRATANTE.

PARÁGRAFO TERCEIRO - A CONTRATANTE se reserva o direito de rejeitar no todo ou em parte, os serviços executados em desacordo com o CONTRATO.

PARÁGRAFO QUARTO - Sem prejuízo da plena responsabilidade da CONTRATADA, todos os trabalhos contratados estarão sujeitos a mais ampla e irrestrita Fiscalização, a qualquer hora, e em toda a área abrangida pelo serviço, por pessoas devidamente credenciadas.

PARÁGRAFO QUINTO - A CONTRATANTE se fará presente no local dos serviços por seu(s) fiscal(is) credenciado(os) ou por Comissão Fiscal.

PARÁGRAFO SEXTO - À Fiscalização compete o acompanhamento e amplo controle da execução dos serviços, até a sua conclusão.

CLÁUSULA DÉCIMA TERCEIRA – DO PAGAMENTO

O pagamento será efetuado em parcelas, conforme medições efetuadas, no prazo de até 30 (trinta) dias consecutivos, contados da apresentação da nota fiscal/fatura respectiva, após a medição e comprovação dos serviços executados, de acordo com boletim assinado pelo servidor designado para acompanhar e fiscalizar a execução do objeto desta licitação, desde que não haja fator impeditivo provocado pela Contratada.

PARÁGRAFO PRIMEIRO - O pagamento da primeira medição somente ocorrerá com a apresentação da cópia da Anotação de Responsabilidade Técnica (ART) da obra, junto ao Conselho Regional de Engenharia e Agronomia – CREA; inscrição no Cadastro Específico do INSS - CEI e a colocação da placa da obra na forma da legislação vigente.

PARÁGRAFO SEGUNDO - O pagamento da última medição ou parcela, não inferior a 10% (dez por cento) do valor total do objeto desta licitação, somente será efetuado após o recebimento definitivo do objeto.

PARÁGRAFO TERCEIRO – Nenhum pagamento será efetuado a CONTRATADA sem a devida comprovação da regularidade exigida na fase de habilitação da licitação.

PARÁGRAFO QUARTO – No caso de eventual atraso de pagamento, desde que a Contratada não tenha concorrido de alguma forma para tanto, será devida compensação financeira, que será calculada, mediante a aplicação da seguinte fórmula:

$$EM = I \times N \times VP$$

Na qual:

EM = Encargos moratórios;

N = Número de dias entre a data prevista para o pagamento e a do efetivo pagamento;

VP = Valor da parcela a ser paga.

I = Índice de compensação financeira = 0,00016438, assim apurado:

$I = (TX)I = (6/100) / 365I = 0.00016438$ TX = Percentual da taxa anual = 6%

PARÁGRAFO QUINTO – Caso a Contratada seja optante do Sistema Integrado de Pagamento de Impostos e Contribuições das Microempresas e das Empresas e Pequeno Porte (SIMPLES), deverá

apresentar, juntamente com a Nota Fiscal, declaração na qual faça constar essa condição, conforme modelo trazido na Instrução Normativa SRF n.º 480, de 15 de dezembro de 2004.

PARÁGRAFO SEXTO – A Contratante poderá deduzir do montante a pagar os valores correspondentes a multas ou indenizações devidas pela Contratada.

PARÁGRAFO SÉTIMO – Nenhum pagamento será efetuado à Contratada enquanto pendente de liquidação qualquer obrigação financeira que lhe for imposta, em virtude de penalidade ou inadimplência, pelo descumprimento deste contrato, sem que isso gere direito ao reajustamento do preço ou à atualização monetária.

PARÁGRAFO OITAVO - Os pagamentos serão efetuados pela CONTRATANTE, diretamente na Conta Corrente da CONTRATADA, no Banco do Brasil, Ag. 5897-1 e Conta Corrente nº 10.432-9, desde que não haja fator impeditivo provocado pela CONTRATADA.

CLÁUSULA DÉCIMA QUARTA - DA RESCISÃO

Constituem motivos para a rescisão deste Contrato:

- a) o não cumprimento de cláusulas contratuais, especificações, projetos ou prazos;
- b) o cumprimento irregular de cláusulas contratuais, especificações, projetos ou prazos;
- c) a lentidão do seu cumprimento, levando a CONTRATANTE a comprovar a impossibilidade da conclusão dos serviços, no prazo estipulado;
- d) o atraso injustificado no início dos serviços;
- e) a paralisação dos serviços, sem justa causa e prévia comunicação à CONTRATANTE;
- f) a subcontratação total ou parcial do seu objeto, a associação da CONTRATADA com outrem, a cessão ou transferência, total ou parcial, bem como a fusão, cisão ou incorporação;
- g) o desatendimento das determinações regulares emanadas por servidor ou comissão designada para acompanhar e fiscalizar a sua execução, assim como as do Secretário Municipal de Infraestrutura;
- h) o cometimento reiterado de faltas na sua execução, anotadas na forma do § 1º do art. 67 da Lei Federal n.º 8.666/93;
- i) a decretação de falência ou a instauração de insolvência civil;
- j) a dissolução da CONTRATADA;
- k) a alteração social ou a modificação da finalidade ou da estrutura da CONTRATADA, que prejudiquem a execução deste Contrato;
- l) descumprimento do disposto no inciso V do art. 27 da Lei Federal nº 8.666/93, sem prejuízo das sanções penais cabíveis;
- m) a ocorrência de caso fortuito ou de força maior, regularmente comprovada, impeditiva da execução do Contrato;
- n) razões de interesse público, de alta relevância e amplo conhecimento, justificadas e determinadas pela máxima autoridade da esfera administrativa a que está subordinado a CONTRATANTE e exaradas no processo administrativo a que se refere o Contrato;
- o) a supressão, por parte da CONTRATANTE, acarretando modificação do valor inicial do Contrato além do limite permitido no § 1º do art. 65 da Lei Federal nº 8.666/1993, salvo as supressões resultantes de acordo celebrado entre os contratantes, nos termos do inciso II, § 2º do art. 65 da referida Lei;
- p) a suspensão de sua execução, por ordem escrita da CONTRATANTE, por prazo superior a 120 (cento e vinte) dias, salvo em caso de calamidade pública, grave perturbação da ordem interna ou guerra, ou ainda por repetidas suspensões que totalizem o mesmo prazo, independentemente do pagamento obrigatório de indenizações pelas sucessivas e contratualmente imprevista desmobilizações e mobilizações e outras previstas, assegurado a CONTRATADA, nesses casos, o direito de optar pela suspensão do cumprimento das obrigações assumidas até que seja normalizada a situação;
- q) o atraso superior a 90 (noventa) dias dos pagamentos devidos pela CONTRATANTE decorrentes dos serviços já executados, salvo em caso de calamidade pública, grave perturbação da ordem interna ou guerra, assegurado a CONTRATADA o direito de optar pela suspensão do cumprimento de suas obrigações até que seja normalizada a situação.

6

PARÁGRAFO PRIMEIRO - Os casos de rescisão contratual serão formalmente motivados nos autos do processo, assegurado o contraditório e a ampla defesa.

PARÁGRAFO SEGUNDO - A rescisão deste Contrato poderá ser:

- determinada por ato unilateral e escrito da Administração nos casos enumerados nas alíneas "a" a "n" desta cláusula;
- amigável, por acordo entre as partes, reduzida a termo no processo da licitação, desde que haja conveniência para a CONTRATANTE;
- judicialmente, nos termos da legislação.

PARÁGRAFO TERCEIRO - Quando a rescisão ocorrer com base nas letras "m" a "q" desta cláusula, sem que haja culpa da CONTRATADA, será esta ressarcida dos prejuízos regularmente comprovados que houver sofrido, tendo ainda direito aos pagamentos devidos pela execução do Contrato até a data da rescisão.

PARÁGRAFO QUARTO - A rescisão por descumprimento das cláusulas contratuais acarretará a retenção dos créditos decorrentes do Contrato, até o limite dos prejuízos causados à CONTRATANTE, além das sanções previstas neste instrumento.

CLÁUSULA DÉCIMA QUINTA - DOS CASOS OMISSOS

Os casos omissos serão resolvidos conforme as disposições da Lei Federal nº 8.666/1993 e suas alterações.

CLÁUSULA DÉCIMA SEXTA - DA PUBLICAÇÃO

A CONTRATANTE fará publicar o extrato do presente Contrato na imprensa oficial na forma do Art. 61 da Lei Federal nº 8.666/1993.


CLÁUSULA DÉCIMA SÉTIMA - DO FORO

Fica eleito o Foro da Comarca de Chapadinhã, Estado do Maranhão, para dirimir as questões decorrentes do presente Contrato, renunciando as partes a quaisquer outro, por mais privilegiado que seja.

7

CHAPADINHA/MA, 21 de Setembro de 2021.

Pela CONTRATANTE



Nara da Silva Macedo
Secretária Municipal de Educação

Prefeitura Mun. de Chapadinhã
Nara da Silva Macedo
Secretária Municipal de Educação

Pela CONTRATADA



Raimundo Wagner de Sousa Silva
Represente legal da empresa

Testemunhas:

Assinatura: 

Nome: Egleonir Anderson do Nascimento Santos

CPF: 044.447.803-55





PREFEITURA MUNICIPAL
CHAPADINHA
Compromisso e Desenvolvimento

ESTADO DO MARANHÃO
GOVERNO MUNICIPAL
SECRETARIA MUNICIPAL DE EDUCAÇÃO



Assinatura: _____

Nome: Antonio Vitor Costa SILVA

CPF: 956.049.442-20

EXTRATO DE CONTRATO

EXTRATO DE CONTRATO Nº 001/2021- TOMADA DE PREÇO Nº 020/2021 CONTRATO Nº 001/2021- TOMADA DE PREÇO Nº 020/2021 - Processo Administrativo Nº 0101.0314.2021 ORIGEM: TOMADA DE PREÇO Nº 017/2021. CONTRATANTE: SECRETARIA MUNICIPAL DE EDUCAÇÃO. CONTRATADA: R. WAGNER DE SOUSA SILVA EIRELI, CNPJ/MF sob o nº 28.718.762/0001-74. FUNDAMENTAÇÃO LEGAL: Lei nº 8.666, de 21 de junho de 1993. OBJETO: Contratação de empresa especializada na execução dos Serviços de Reforma e Ampliação da Pré Escola Jardim Branca de Neve de interesse da Secretaria Municipal de Educação. VALOR TOTAL: R\$ 440.494,93 (Quatrocentos e quarenta mil, quatrocentos e noventa e quatro reais e noventa e três centavos). DOTAÇÃO ORÇAMENTÁRIA: 02.12 – Secretaria Municipal de Educação; 02.12.04 – Fundo Municipal, Desenvolvimento Educação Básica; 12.365.0015.1009.0000 – Construção, Ampliação e Reforma de Escolas do Ensino Infantil – E.F. 40%; 4.4.90.51.00 – Obras e Instalações. VIGÊNCIA: 12 (doze) meses. DATA DA ASSINATURA: 21 de Setembro de 2021.

Chapadinhã (MA), 21 de Setembro de 2021.



Nara da Silva Macedo
Secretária Municipal de Educação

Prefeitura Mun. de Chapadinhã
Nara da Silva Macedo
Secretária Municipal de Educação

ORDEM DE SERVIÇOS – CONTRATO Nº 001/2021
TOMADA DE PREÇO Nº 013/2021

A

VALTER ALVES DA SILVA EIRELI

Conj. Cohab, 07, Rua 10, Quadra 07, sala b – Nova Caxias CEP: 65604-400
CNPJ/MF sob o nº 21.163.108/0001-75

Ilmo. Senhor,

Autorizamos V.Sa, a iniciar os serviços, referente ao Tomada de Preço nº 013/2021 que tem por OBJETO: Contratação de empresa especializada na execução dos Serviços de Reforma da Unidade Escolar Acelino da Silva de interesse da Secretaria Municipal de Educação, no município de Chapadinhã/MA, referente ao contrato nº **001/2021**, assinado entre a Secretaria Municipal de Educação e essa empresa.

Chapadinhã, 06 de Agosto de 2021.



Nara da Silva Macedo
Secretária Municipal de Educação

Prefeitura Mun. de Chapadinhã
Nara da Silva Macedo
Secretária Municipal de Educação

RECEBIDO EM: 06 / 08 / 2021




Assinatura do responsável



DIÁRIO OFICIAL ELETRÔNICO

CHAPADINHA - MA



QUARTA-FEIRA, 22 DE SETEMBRO DE 2021

ANO I

EDIÇÃO DE HOJE, N.º 2692 – Páginas 07

www.chapadinha.ma.gov.br

ATOS DO PODER EXECUTIVO

PREFEITURA MUNICIPAL DE CHAPADINHA-MA

TERMO DE HOMOLOGAÇÃO – TP 020/2021

Com base nas informações constantes do procedimento licitatório nº TP-020/2021, Processo Administrativo nº 0101.0314.2021, na modalidade TOMADA DE PREÇOS e em cumprimento aos termos do artigo 43, inciso VI, da Lei nº 8.666/93 e alterações posteriores, acolho o relatório e HOMOLOGO o processo licitatório nº TP-020/2021-CPL. OBJETO: Contratação de empresa especializada na execução dos Serviços de Reforma e Ampliação da Pré Escola Jardim Branca de Neve de interesse da Secretaria Municipal de Educação. EMPRESA HOMOLOGADA: R. WAGNER DE SOUSA SILVA EIRELI. VALOR GLOBAL HOMOLOGADO: R\$ 440.494,93 (Quatrocentos e quarenta mil, quatrocentos e noventa e quatro reais e noventa e três centavos). Publique-se. Ao departamento competente para as providências de costume. Chapadinha (MA), 13 de Setembro de 2021. NARA DA SILVA MACEDO/Secretária Municipal de Educação.

PREFEITURA MUNICIPAL DE CHAPADINHA-MA

EXTRATO DE CONTRATO Nº 001/2021- TOMADA DE PREÇO Nº 020/2021

CONTRATO Nº 001/2021- TOMADA DE PREÇO Nº 020/2021 - Processo Administrativo Nº 0101.0314.2021 **ORIGEM:** TOMADA DE PREÇO Nº 017/2021. **CONTRATANTE:** SECRETARIA MUNICIPAL DE EDUCAÇÃO. **CONTRATADA:** R. WAGNER DE SOUSA SILVA EIRELI, CNPJ/MF sob o nº 28.718.762/0001-74. **FUNDAMENTAÇÃO LEGAL:** Lei nº 8.666, de 21 de junho de 1993. **OBJETO:** Contratação de empresa especializada na execução dos Serviços de Reforma e Ampliação da Pré Escola Jardim Branca de Neve de interesse da Secretaria Municipal de Educação. **VALOR TOTAL: R\$ 440.494,93 (Quatrocentos e quarenta mil, quatrocentos e noventa e quatro reais e noventa e três centavos).** **DOTAÇÃO ORÇAMENTÁRIA:** 02.12 – Secretaria Municipal de Educação; 02.12.04 – Fundo Municipal, Desenvolvimento Educação Básica; 12.365.0015.1009.0000 – Construção, Ampliação e Reforma de Escolas do Ensino Infantil – E.F. 40%; 4.4.90.51.00 – Obras e Instalações. **VIGÊNCIA:** 12 (doze) meses. **DATA DA ASSINATURA:** 21 de Setembro de 2021. Chapadinha (MA), 21 de Setembro de 2021. Nara da Silva Macedo/Secretária Municipal de Educação.

